

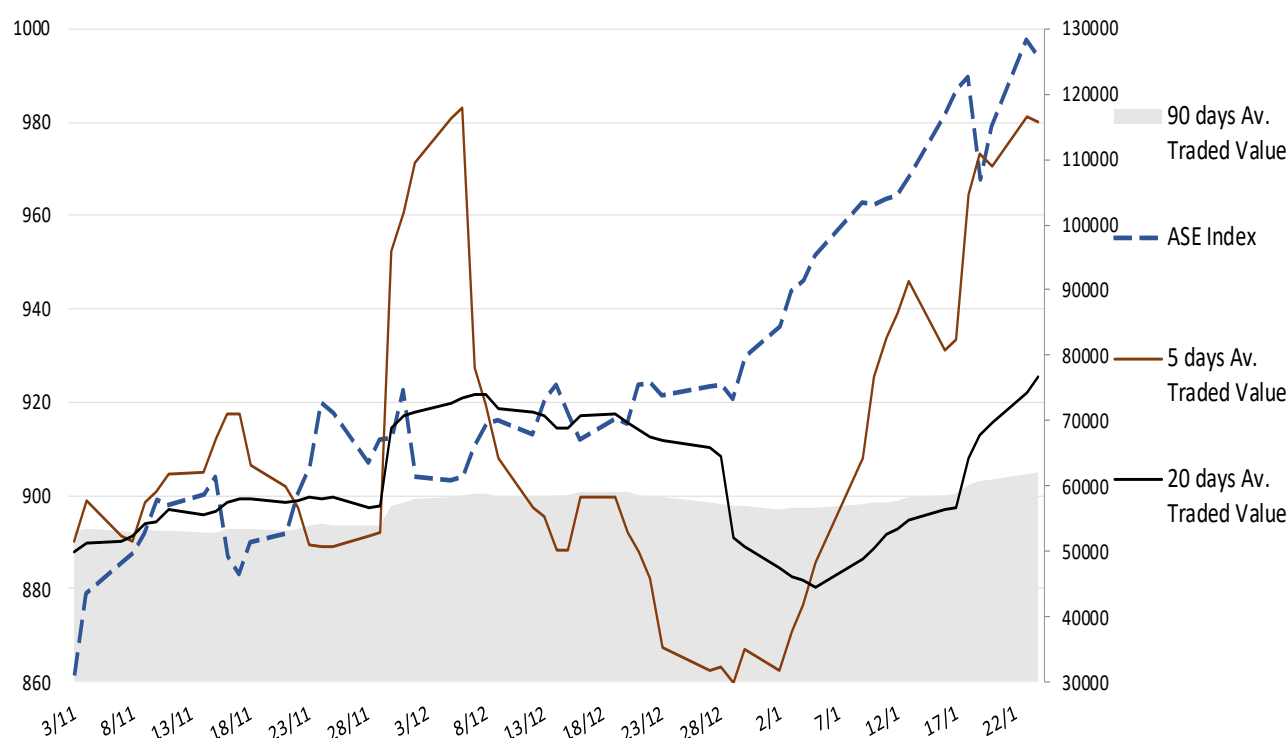
Σημείωμα

Μικρές απώλειες κατέγραψε χθες ο ΓΔΧΑ, ενώ παρόμοια ήταν η εικόνα σε Ευρώπη και ΗΠΑ. Το επόμενο διάστημα αναμένουμε τα εταιρικά αποτελέσματα εντός και εκτός χώρας να διαμορφώσουν αναλόγως το σκηνικό στις αγορές καθώς η σημαντικά επιβραδυνόμενη οικονομία θα επηρεάσει σε πολλές περιπτώσεις τα περιθώρια λειτουργικής κερδοφορίας παρόλες τις ανατιμήσεις. Στο εσωτερικό στην παρούσα φάση δεν ενισχύουμε τις θέσεις μας. Υπενθυμίζουμε ότι αύριο πριν την συνεδρίαση ανακοινώνει αποτελέσματα ο Μυτιληναίος με τις συγκλίνουσες εκτιμήσεις να μιλούν για ετήσια EBITDA στα 738εκ ευρώ. Η σημερινή μακροοικονομική ατζέντα δεν είναι τόσο πλούσια με την βαρύτητα να πέφτει στους δείκτες επιχειρηματικού κλίματος IFO στην Γερμανία και στις αιτήσεις ενυπόθηκων δανείων MBA στις ΗΠΑ.

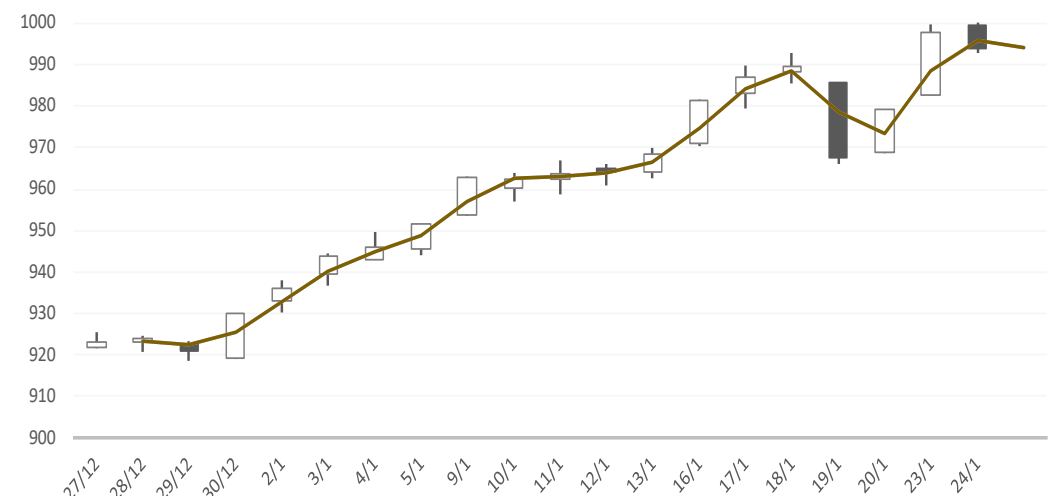
Gainers / Laggards FTSE/XA Large Cap

HOLDING CO ADMIE	5.16%	ELLAKTOR SA	-6.55%
PLASTIKA KRITIS	4.58%	EUROBANK ERGASIA	-2.42%
VIOHALCO SA	3.01%	SARANTIS	-2.13%

ASE Index & 5d / 20d / 90d (000s €)
Average Daily Value Traded







ATHEX GEN INDEX



1/24/2023








BloombergOr Last Close Δ% (YTD) Δ% (dod)

	GENERAL	ASE	993.9	+6.9%	-0.39%
	FTASE 25	FTASE	2,406.6	+6.9%	-0.59%
	FTSEM 40	FTSEM	1,524.2	+8.0%	+0.76%
	FTSEA 140	FTSEA	573.2	+6.3%	-0.51%




WORLD

	MSCI WORLD	MXWO	2,756.0	+5.9%	+0.04%
	MSCI EMERG	MXEF	1,039.2	+8.7%	+0.05%




EUROPE

	SXXP 600	SXXP	453.4	+6.7%	-0.24%
	DAX	DAX	15,093.1	+8.4%	-0.07%
	FTSE 100	UKX	7,757.4	+4.1%	-0.35%
	CAC 40	CAC	7,050.5	+8.9%	+0.26%
	PSI 20	PSI20	5,939.2	+3.7%	-0.56%
	IBEX 35	IBEX	8,967.1	+9.0%	+0.26%
	FTSEMIB	FTSEMIB	25,884.3	+9.2%	+0.24%


N. AMERICA

	DOW JONES	DJI	33,734.0	+1.8%	+0.31%
	NASDAQ	CCMP	11,334.3	+8.3%	-0.27%
	S&P 500	SPX	4,017.0	+4.6%	-0.07%

ASIA

	NIKKEI 225	NIKI	27,299.2	+4.6%	+1.46%
	SHENZ 300	SHSZN	4,181.5	+8.0%	+0.61%
	HANG SENG	HSI	22,044.7	+11.4%	+1.82%

FOREX

	EUR/USD		1.0887	+1.7%	+0.14%
---	---------	--	--------	-------	--------

COMMODITIES

	BRENT	BRENT	86.13	+0.3%	-2.34%
	CRUDE OIL	NYMEX	80.13	-0.2%	-1.8%
	GOLD	GOLDS	1,937.36	+6.2%	+0.33%
	SILVER	XAG	23.68	-1.2%	+0.93%
	Nat GAS	NG1	3.26	-27.2%	-5.5%
	ALUMIN	LMAHDY	2,619.75	+11.5%	+0.55%
	COPPER	HG1	424.85	+11.5%	-0.2%

Data from bloomberg as of time : 09:15 Greek Time

Εταιρικές Ανακοινώσεις

➤ Δεν υπάρχουν προγραμματισμένες εταιρικές ανακοινώσεις για σήμερα 25/1/2023.

Οικονομικό Ημερολόγιο

ΩΡΑ	ΧΩΡΑ – ΓΕΓΟΝΟΣ	ΠΡΟΒΛΕΨΗ	ΠΡΟΗΓΟΥΜΕΝΟ
	Κίνα – Hong Kong : Αργία (Κινέζικη Πρωτοχρονιά)		
11:00	Γερμανία: Δείκτης Επιχειρηματικού Κλίματος Γερμανικού Ifo (Jan)	90,2	88,6
17:30	ΗΠΑ: Απογραφή Αργού Πετρελαίου	1.600M	8.408M

Ειδησεογραφία

• Helleniq Energy: «Κωδικός ενοποίησης» για τις εταιρείες του mega φωτοβολταϊκού των 204 MW

Μπορεί το μεγαλύτερο φωτοβολταϊκό πάρκο στην Ελλάδα και ένα από τα μεγαλύτερα στην Ευρώπη, ισχύος 204 MW που ανήκει στον Όμιλο Helleniq Energy (πρώην ΕΛΠΕ) να εγκαινιάστηκε τον Απρίλιο του 2022, ολοκληρώνοντας αντίστοιχα μια από τις μεγαλύτερες επενδύσεις στις ΑΠΕ, ύψους 130 εκατ. ευρώ, ωστόσο ακόμη και τώρα οι εταιρικές ανακατατάξεις βρίσκονται σε εξέλιξη.

Έτσι, από το περασμένο φθινόπωρο δρομολογήθηκαν οι απαραίτητες ενέργειες για την συγχώνευση των 18 Ε.Π.Ε. με την επωνυμία SE Cronus 2 έως και SE Cronus 19, καθεμιά εκ των οποίων κατέχει βεβαίωση παραγωγού από 5,65 MW μέχρι 14,02 MW και συνολικά 204,32 MW, με απορρόφηση τους από «Κοζήλιο 1», η οποία τον Οκτώβριο του 2022 μετατράπηκε από Ι.Κ.Ε. σε Μονοπρόσωπη Ανώνυμη Εταιρεία.

Σημειώνεται ότι μοναδικός εταίρος-μέτοχος της «Κοζήλιο 1 Μ.Α.Ε.» είναι η ΕΛΠΕ Ανανεώσιμες και, όπως σημειώνεται, με τη συγχώνευση επιδιώκεται η συνένωση των συγχωνευόμενων εταιρειών σε μία οντότητα, γεγονός που θα επιφέρει σημαντικά ποιοτικά και οικονομικά οφέλη στην ενιαία εταιρεία με στόχο την αύξηση της κερδοφορίας, την επίτευξη συνεργειών, την αξιοποίηση οικονομιών κλίμακας και την αποδοτικότερη αξιοποίηση των πόρων και περιουσιακών στοιχείων όλων των εταιρειών που μετέχουν στη συγχώνευση. Επιπλέον, με τη συγχώνευση θα επέλθει μείωση των λειτουργικών δαπανών, καθώς και αρτιότερη οργάνωση και ορθολογικότερη κατανομή αρμοδιοτήτων με αποτέλεσμα τη δημιουργία οικονομιών κλίμακας.

Οι εταιρείες Se Chronus 2-19 ιδρύθηκαν το 2011 από την Juwi Ελλάς ως θυγατρικές της «Κοζήλιο 1 Ι.Κ.Ε.» που από την 1η Οκτωβρίου 2020 πέρασε στον έλεγχο της ΕΛΠΕ Α.Ε. Στη συνέχεια, συνάφθηκε με την Juwi Ελλάς σύμβαση ΕΡC για το φωτοβολταϊκό πάρκο στη θέση Μπεκρεβένικου, στα Λιβερά του Δήμου Κοζάνης, η κατασκευή του οποίου ολοκληρώθηκε τον Απρίλιο του 2022.

Υπενθυμίζεται ότι στις 3 Ιανουαρίου 2022, ολοκληρώθηκε και η νέα δομή του Ομίλου ΕΛΠΕ με την απόσχιση του κλάδου Εγχώριας Διύλισης και Πετροχημικών σε νέα εταιρεία. Στο πλαίσιο της απόσχισης, ο τελικός βασικός μέτοχος της Κοζήλιο 1 μετονομάστηκε σε Ελληνικά Πετρέλαια Συμμετοχών Α.Ε. με κύριο σκοπό την παραγωγή και εμπορία ηλεκτρικής ενέργειας από ΑΠΕ.

Κατά την έκθεση αποτίμησης της Κοζήλιο 1 με στόχο τη συγχώνευση των επιμέρους εταιρειών προέκυψε ότι απορροφώμενες έχουν συνολική εύλογη αξία στοιχείων ενεργητικού και υπεραξίας ύψους 200. 392.495 ευρώ και υποχρεώσεις 148.709.160 ευρώ. Έτσι, με βάση την έκθεση, το σύνολο της καθαρής εισφερόμενης περιουσίας ανέρχεται στο ποσό των 51.683.335 ευρώ. Ωστόσο, όπως σημειώνεται, η διαφορά μεταξύ της αξίας αυτής και του συνόλου της λογιστικής αξίας της καθαρής θέσης των απορροφώμενων κατόπιν ολοκλήρωσης της συγχώνευσης δεν θα αποτυπωθεί στα λογιστικά βιβλία της απορροφώσας καθώς η συγχώνευση είναι μεταξύ οντοτήτων οι οποίες ανήκουν εξ' ολοκλήρου στον ίδιο μέτοχο.

Έτσι, κρίθηκε ότι το μετοχικό κεφάλαιο της απορροφώσας θα αυξηθεί λόγω της συγχώνευσης κατά το ποσό των 287.947 ευρώ, με έκδοση 287.947 νέων μετοχών ονομαστικής αξίας ενός ευρώ εκάστη, οι οποίες θα δοθούν στη μέτοχο της απορροφώσας.

Μετά την ολοκλήρωση της συγχώνευσης το μετοχικό κεφάλαιο της απορροφώσας διαμορφώνεται τελικά στο ποσό των 27.685.643 ευρώ.

Στις 11 Ιανουαρίου 2023 πιστοποιήθηκε η ολική καταβολή της αύξησης του μετοχικού κεφαλαίου ύψους 287.947 ευρώ.

Παράλληλα, η ΡΑΕ πριν λίγες μέρες προχώρησε σε αντικατάσταση-τροποποίηση των βεβαιώσεων παραγωγού που είχαν χορηγηθεί το 2012 στις εταιρείες Se Chronus Ηλιακή Ενέργεια, λόγω αλλαγής της επωνυμίας τους σε «Κοζήλιο 1 Μ.Α.Ε.», η οποία έχει καταστεί πλέον η μοναδική κάτοχος των αδειών του μεγάλου φωτοβολταϊκού πάρκου στην Κοζάνη. Newmoney.gr

• Microsoft: Ξεπέρασαν τις εκτιμήσεις των αναλυτών τα κέρδη

Η Microsoft Corp. έχασε τις εκτιμήσεις της Wall Street για τα έσοδα του δεύτερου τριμήνου χρήσης λόγω των πιέσεων από την κάμψη στην αγορά των προσωπικών υπολογιστών, με την εταιρεία πάντως να ξεπερνά τις προβλέψεις για τα κέρδη του τριμήνου, οδηγώντας σε άλμα τις μετοχές της στις ηλεκτρονικές συναλλαγές.

Ειδικότερα, τα κέρδη της Microsoft υποχώρησαν πάνω από 12% και διαμορφώθηκαν σε 16,43 δισ. δολ. ή 2,20 δολ. ανά μετοχή. Τα προσαρμοσμένα κέρδη της εταιρείας διαμορφώθηκαν σε 2,32 δολ. ανά μετοχή.

Παράλληλα, τα έσοδα του αμερικανικού κολοσσού αυξήθηκαν κατά 2% στα 52,7 δισ. δολ. στο τρίμηνο που έληξε στις 31 Δεκεμβρίου.

Οι μέσες εκτιμήσεις των αναλυτών ήταν για κέρδη 2,29 δολ. ανά μετοχή με πωλήσεις ύψους 52,99 δισ. δολ. σύμφωνα με την FactSet.

Οι μετοχές της Microsoft σημειώνουν άλμα άνω του 4% στις ηλεκτρονικές συναλλαγές μετά την ανακοίνωση των αποτελεσμάτων. Capital.gr

• ASML Holding: Κέρδη 1,82 δισ. ευρώ στο δ' τρίμηνο 2022 - Σε επίπεδα ρεκόρ τα έσοδα

Έσοδα ρεκόρ και αύξηση καθαρής κερδοφορίας κατέγραψε στο δ' τρίμηνο του 2022 η ολλανδική εταιρεία εξοπλισμού επιχειρήσεων ημιαγωγών ASML Holdings, προβλέποντας παράλληλα νέα σημαντική αύξηση των πωλήσεών της το τρέχον έτος.

Ειδικότερα, η ολλανδική εταιρεία ανακοίνωσε καθαρά κέρδη δ' τριμήνου 2022 ύψους 1,82 δισ. ευρώ (1,98 δισ. δολαρίων), έναντι κερδών 1,77 δισ. ευρώ το αντίστοιχο διάστημα της προηγούμενης χρήσης, και έσοδα ρεκόρ ύψους 6,43 δισ. ευρώ.

Τόσο τα έσοδα όσο και τα καθαρά κέρδη της ASML Holdings ξεπέρασαν τις εκτιμήσεις των αναλυτών, οι οποίες ανέμεναν καθαρή κερδοφορία 1,70 δισ. ευρώ με πωλήσεις 6,38 δισ. ευρώ, σύμφωνα με τα στοιχεία της Refinitiv. Capital.gr

Γενικός Όρος περί αποποίησης ευθύνης (disclaimer):

Η παρούσα έκθεση έχει συνταχθεί και εκδοθεί από Depolas Investment Services, η οποία εποπτεύεται από την Ελληνική Επιτροπή Κεφαλαιαγοράς (Αρ. Αδείας 65/1991) και υπόκειται στους κανόνες συμπεριφοράς που ισχύουν για τις εταιρείες παροχής επενδυτικών υπηρεσιών (ΕΠΕΥ), όπως ορίζει η ελληνική νομοθεσία. Η έκθεση αυτή έχει εκδοθεί από την Depolas Investment Services και δεν επιτρέπεται να αναπαραχθεί με οποιοδήποτε τρόπο ή να παρέχεται σε οποιοδήποτε άλλο πρόσωπο. Κάθε πρόσωπο που λαμβάνει αντίγραφο της παρούσας, δια της αποδοχής της, δεσμεύεται και συμφωνεί ότι δεν θα το διανείμει ή δεν θα το διαθέσει σε οποιοδήποτε άλλο πρόσωπο. Οι πληροφορίες που περιέχονται στο παρόν έχουν ληφθεί από πηγές που θεωρούνται αξιόπιστες αλλά η Depolas Investment Services δεν τις έχει επαληθεύσει. Καμία ρητή ή σιωπηρή δέσμευση ή εγγύηση δεν παρέχεται ως προς την ακρίβεια, πληρότητα, ορθότητα καθώς και το επίκαιρο της αξιοπιστίας των πληροφοριών ή απόψεων που περιέχονται στο παρόν, το σύνολο των οποίων μπορεί να αλλάξει χωρίς προειδοποίηση. Καμία ευθύνη δεν αναλαμβάνεται από την Depolas Investment Services ή από οποιοδήποτε από τους διευθυντές, υπαλλήλους της, σε σχέση με το υπόλοιπο περιεχόμενο της παρούσας έκθεσης. Η έκθεση αυτή δεν αποτελεί προσφορά για αγορά ή πώληση ή πρόσκληση ή πρόταση προσφοράς για αγορά ή πώληση κινητών αξιών που αναφέρονται στο παρόν. Η Depolas Investment Services και τα τυχόν σχετιζόμενα με αυτή πρόσωπα ενδέχεται να κατέχουν θέσεις και να επηρεάζουν τις συναλλαγές σε τίτλους εταιριών που αναφέρονται στο παρόν. Η Depolas Investment Services και ένα πρόσωπο ή πρόσωπα συνδεόμενα με την εταιρεία μπορούν ενίοτε να ενεργούν για λογαριασμό τους σε συναλλαγές που είναι αντικείμενο έρευνας και αναφέρονται στις σχετικές εκθέσεις. Η Depolas Investment Services ενδέχεται να συναλλάσσεται και να επιδιώξει να συναλλάσσεται με τις εταιρείες που καλύπτονται στις εκθέσεις έρευνας. Ως εκ τούτου, οι επενδυτές πρέπει να γνωρίζουν ότι ενδέχεται να υπάρχει σύγκρουση συμφερόντων σε σχέση με την επιχείρηση, η οποία θα μπορούσε να επηρεάσει την αμεροληψία της παρούσας έκθεσης. Οι επενδυτές θα πρέπει να θεωρήσουν την έκθεση ως ένα μόνο παράγοντα για τη λήψη των αποφάσεων σε σχέση με τις επενδύσεις τους. Η επένδυση που εξετάζεται στην παρούσα έκθεση ενδέχεται να είναι ακατάλληλη για τους επενδυτές, ανάλογα με τους ειδικούς στόχους τους για επενδύσεις και την οικονομική τους θέση.

Κατά την ημερομηνία έκδοσης της παρούσας έκθεσης (που αναφέρεται στην πρώτη σελίδα της έκθεσης), η Depolas Investment Services ενεργεί ως ειδικός διαπραγματευτής για εισηγμένους τίτλους στο Χ.Α. που αναφέρονται στο site www.athexgroup.gr

Κατά την ημερομηνία έκδοσης της παρούσας έκθεσης (που αναφέρεται στην πρώτη σελίδα της έκθεσης), καμία από τις εταιρείες που αναφέρονται στην έκθεση αυτή δεν κατέχει περισσότερο από το 5% της Depolas Investment Services ή οποιαδήποτε από τις θυγατρικές της εταιρείες.

Η ΛΕΩΝ ΔΕΠΪΟΛΑΣ ΑΧΕΠΕΥ δεν έχει λάβει ούτε θα λάβει αμοιβή / αποζημίωση από την εταιρεία για την κατάρτιση της παρούσας έκθεσης.

Βεβαίωση Αναλυτή

Ο αναλυτής που είναι (εν όλω ή εν μέρει) υπεύθυνος για το περιεχόμενο αυτής της έκθεσης περί έρευνας στον τομέα των επενδύσεων, πιστοποιεί ότι όλες οι απόψεις σχετικά με τις εταιρείες και κινητές αξίες που περιέχονται στην παρούσα έκθεση αντικατοπτρίζουν με ακρίβεια τις προσωπικές απόψεις του αντίστοιχου συγγραφέα. Ο αναλυτής ή τουλάχιστον ένας από τους αναλυτές που αναφέρονται στην παρούσα έκθεση είναι πιστοποιημένοι ως «Αναλυτές Μετοχών και της Αγοράς» από την Ελληνική Επιτροπή Κεφαλαιαγοράς.

**Contact Details:
Depolas Investment Services**

1 Christou Lada Str., 10561, Athens

Tel: +30 2130998100

Fax: +30 210 3211618

Email: info@depolasaxe.gr

Web: www.depolas.gr