

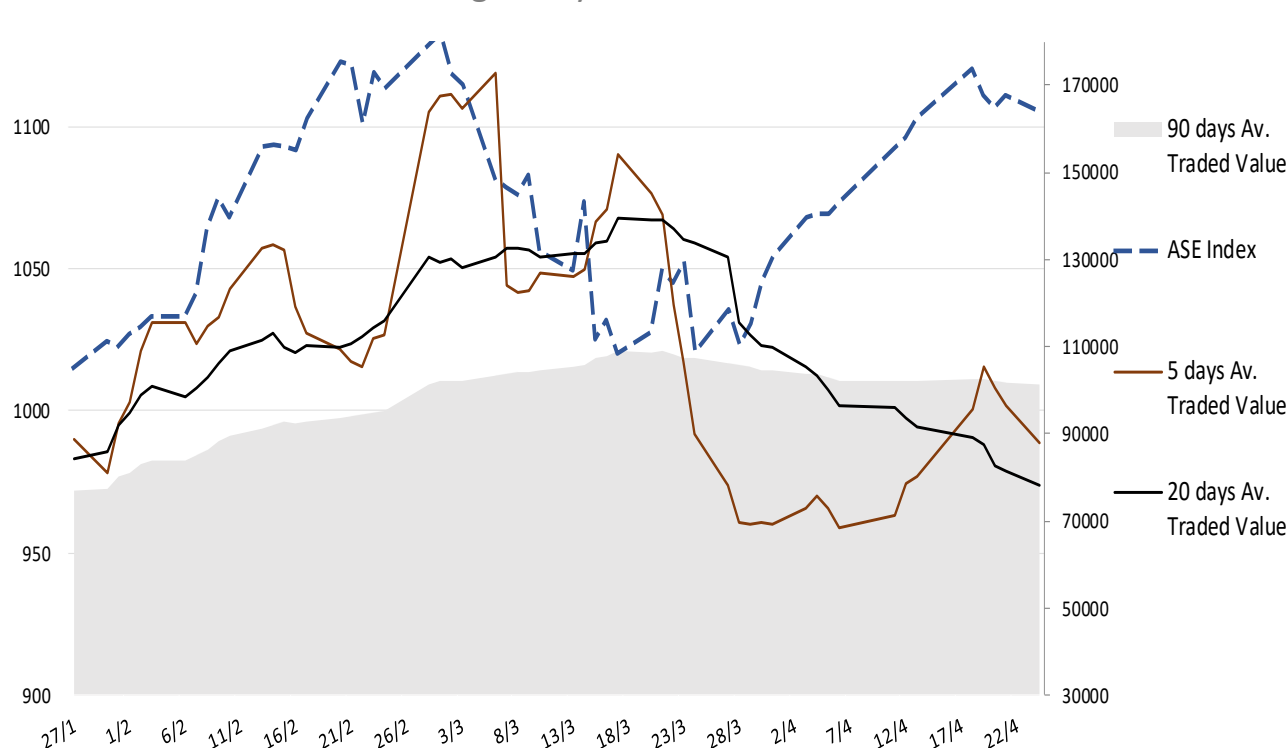
## Σημείωμα

Σε αρνητικό έδαφος κινήθηκε χθες ο ΓΔΧΑ και οι βασικοί Ευρωπαϊκοί δείκτες χωρίς ωστόσο να υποδεικνύουν συγκεκριμένη κατεύθυνση. Παράλληλα, σταθεροποιητικά έκλεισαν και οι αγορές των ΗΠΑ εν αναμονή σημαντικών εταιρικών αποτελεσμάτων που ανακοινώνονται σήμερα (Microsoft\_μσ, McDonalds, Google\_μσ), αν και ορισμένα μετά το κλείσιμο της συνεδρίασης. Στο εσωτερικό, ο ΓΔΧΑ είναι πιθανόν να βρεθεί χαμηλότερα ακριβώς πριν την 1<sup>η</sup> εκλογική αναμέτρηση, αλλά εκτός απροόπτου το κάτω όριο τοποθετούμε στις 1030 μονάδες. Για σήμερα, αναμένουμε τα χρηματιστήρια να κινηθούν στο ίδιο μοτίβο ελλείψει σημαντικών μακροοικονομικών στοιχείων εντός της συνεδρίασης του ΧΑ.

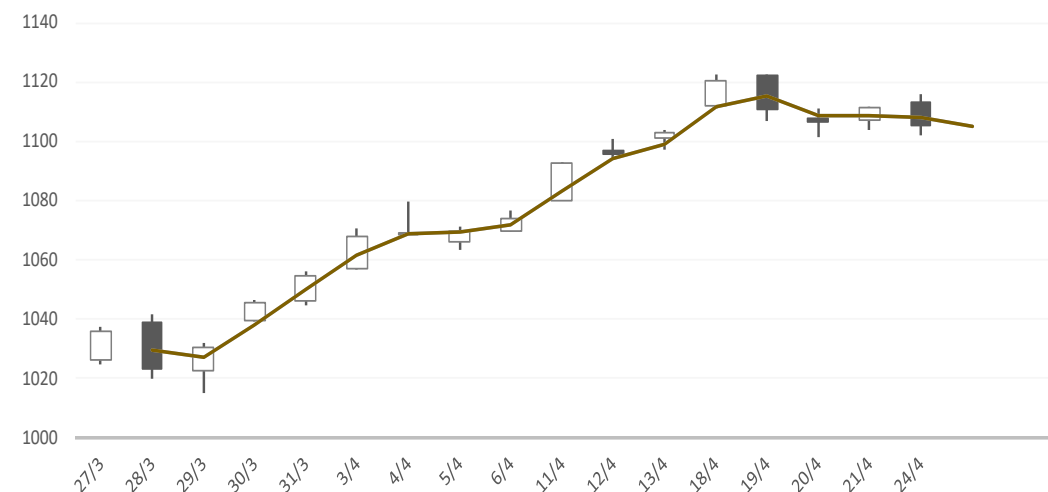
### Gainers / Laggards FTSE/XA Large Cap

TERNA ENERGY SA	2.18%	PIRAEUS FINANCIA	-3.85%
JUMBO SA	1.50%	ELLAKTOR SA	-3.33%
SARANTIS	1.19%	LAMDA DEVELOPMEN	-1.98%

ASE Index & 5d / 20d / 90d (000s €)  
Average Daily Value Traded







### ATHEX GEN INDEX



4/24/2023








BloombergOr Last Close Δ% (YTD) Δ% (dod)

	GENERAL	ASE	1,105.4	+18.9%	-0.53%
	FTASE 25	FTASE	2,679.9	+19.0%	-0.56%
	FTSEM 40	FTSEM	1,616.1	+14.5%	-0.53%
	FTSEA 140	FTSEA	641.8	+19.0%	-0.49%




### WORLD

	MSCI WORLD	MXWO	2,826.9	+8.6%	+0.13%
	MSCI EMERG	MXEF	977.4	+2.2%	-0.34%




### EUROPE

	SXXP 600	SXXP	469.0	+10.4%	-0.01%
	DAX	DAX	15,864.0	+13.9%	-0.11%
	FTSE 100	UKX	7,912.2	+6.2%	-0.02%
	CAC 40	CAC	7,573.9	+17.0%	-0.04%
	PSI 20	PSI20	6,198.6	+8.3%	-0.03%
	IBEX 35	IBEX	9,406.4	+14.3%	-0.10%
	FTSEMIB	FTSEMIB	27,537.1	+16.2%	-0.75%


### N. AMERICA

	DOW JONES	DJI	33,875.4	+2.2%	+0.20%
	NASDAQ	CCMP	12,037.2	+15.0%	-0.29%
	S&P 500	SPX	4,137.0	+7.7%	+0.09%

### ASIA

	NIKKEI 225	NIKI	28,593.5	+9.6%	+0.10%
	SHENZ 300	SHSZN	3,982.6	+2.9%	-1.24%
	HANG SENG	HSI	19,959.9	+0.9%	-0.58%

### FOREX

	EUR/USD		1.1046	+3.2%	+0.55%
---	---------	--	--------	-------	--------

### COMMODITIES

	BRENT	BRENT	82.73	-3.7%	+1.31%
	CRUDE OIL	NYMEX	78.76	-1.9%	+1.1%
	GOLD	GOLDS	1,989.14	+9.1%	+0.31%
	SILVER	XAG	25.16	+5.0%	+0.30%
	Nat GAS	NG1	2.27	-49.2%	+1.8%
	ALUMIN	LMAHDY	2,360.50	+0.5%	-1.05%
	COPPER	HG1	395.40	+3.8%	-0.7%

Data from bloomberg as of time : 09:15 Greek Time

## Εταιρικές Ανακοινώσεις

- Οι μετοχές της εταιρείας «ΓΕΝΙΚΗ ΕΜΠΟΡΙΟΥ & ΒΙΟΜΗΧΑΝΙΑΣ Α.Ε.» είναι διαπραγματεύσιμες στο Χρηματιστήριο Αθηνών χωρίς το μέρισμα χρήσεως 2022, €0,075 ανά μετοχή, από το οποίο θα παρακρατηθεί ο αναλογούν φόρος, βάσει της κείμενης νομοθεσίας (καθαρό ποσό: €0,07125 ανά μετοχή).

## Οικονομικό Ημερολόγιο

ΩΡΑ	ΧΩΡΑ – ΓΕΓΟΝΟΣ	ΠΡΟΒΛΕΨΗ	ΠΡΟΗΓΟΥΜΕΝΟ
16:30	ΗΠΑ: Άδειες Κτιρίων	1,413M	1,550M
17:00	ΗΠΑ: Εμπιστοσύνη Καταναλωτών CB (Apr)	104,0	104,02
17:00	ΗΠΑ: Πωλήσεις Νέων Κατοικιών (Mar)	634K	640K

## Ειδησεογραφία

### • ΟΛΠ: Στα €12,98 εκατ. τα καθαρά κέρδη στο τρίμηνο

Τα έσοδα συνέχισαν την ανοδική πορεία της προηγούμενης περιόδου (+8%), με όλους σχεδόν τους λειτουργικούς τομείς της εταιρείας να συμβάλλουν στην αύξηση αυτή, σύμφωνα με ανακοίνωση του ΟΛΠ.

Στην πρώτη γραμμή αυτής της ανάπτυξης βρίσκονται οι τομείς Κρουαζιέρας (+146,5%), Σταθμού Εμπορευματοκιβωτίων (+1,9%) και Σταθμού Αυτοκινήτων (+22,8%), καθώς και η Ναυπηγοεπισκευαστική ζώνη (+12,6%), επιβραβεύοντας τις προσπάθειες της διοίκησης για την περαιτέρω ανάπτυξη της επιχείρησης.

Επιπλέον τα καθαρά κέρδη α' τριμήνου ανήλθαν στα 12,98 εκατ. ευρώ από 12,64 εκατ. το αντίστοιχο διάστημα πέρυσι και τα EBITDA αυξήθηκαν στα 22,34 εκατ. ευρώ από 21,03 εκατ. πέρυσι.

Τα βελτιωμένα αποτελέσματα και τα περιθώρια κερδοφορίας αντικατοπτρίζουν όχι μόνο τη βελτιωμένη απόδοση των εσόδων, αλλά και την αποτελεσματική πολιτική διαχείρισης κόστους που εφαρμόζει η Διοίκηση της εταιρείας, η οποία το διατηρεί σε ένα βέλτιστο επίπεδο, παρά τις συνεχιζόμενες προκλήσεις της ενεργειακής κρίσης και του γενικότερου πληθωριστικού οικονομικού περιβάλλοντος. Πρόσθετα, το μέσο μηνιαίο μικτό κέρδος για το πρώτο τρίμηνο του 2023 ανήλθε σε 7,7 εκατ. ευρώ ενώ τη συγκριτική περίοδο του 2022 ανήλθε σε 7,0 εκατ. ευρώ, ενισχύοντας τη συνεχή εξέλιξη.

Σημαντικές μεταβολές στη δανειακή θέση η/και κεφαλαιακή διάρθρωση, καθώς και τα λοιπά μεγέθη της κατάστασης χρηματοοικονομικής θέσης κατά το α' τρίμηνο του 2023.

Η εταιρεία παραμένει ανθεκτική στον κίνδυνο επιτοκίου και στις ασταθείς οικονομικές συνθήκες, επιτρέποντας την ομαλή υλοποίηση του τεράστιου επενδυτικού της σχεδίου και των συνολικών λειτουργιών της.

Παρά τη σημαντική δημιουργία ταμειακών ροών, ο χαμηλός λόγος χρέους προς τα ίδια κεφάλαια υποδηλώνει την καλή και σταθερή ανάπτυξη της εταιρείας, διατηρώντας την σε χαμηλό επίπεδο μόχλευσης.

• Ο συνολικός τραπεζικός δανεισμός της Εταιρείας ανήλθε σε Ευρώ 38,5 εκατ. την 31.03.2023, καθώς και την 31.12.2022, ενώ είναι σημαντικά μειωμένος σε σχέση με την 31.03.2022 (Ευρώ 44,5 εκατ.), λόγω της αποπληρωμής 4 δόσεων των τρεχόντων δανείων.

• Τα ταμειακά διαθέσιμα ανήλθαν σε Ευρώ 153,7 εκατ. την 31.03.2023, έναντι Ευρώ 171,5 εκατ. στις 31.12.2022, απεικονίζοντας με σαφήνεια την ισχυρή ρευστότητα της Εταιρείας (31.03.2022: Ευρώ 135,1 εκατ.).

• Επιπλέον, η επενδυτική δραστηριότητα της Εταιρείας συνεχίζεται βάσει του επιχειρηματικού της σχεδίου και μέχρι το πρώτο τρίμηνο του 2023 πραγματοποιήθηκαν επενδύσεις ύψους Ευρώ 1,9 εκατ. και Ευρώ 4,2 εκατ. την αντίστοιχη περίοδο του προηγούμενου έτους (31.12.2022: Ευρώ 27,7 εκατ.).

### 2. Σημαντικά Γεγονότα το 1ο τρίμηνο του 2023

Αύξηση διακίνησης έναντι του 2022 καταγράφηκε στις περισσότερες διαχειρίσεις του ΟΛΠ.

Ειδικά στο τομέα Κρουαζιέρας που υπέστη την μεγαλύτερη επίπτωση από την πανδημία, ο αριθμός των κρουαζιερόπλοιων που κατέπλευσαν στο Α' τρίμηνο του 2023 είναι αυξημένος κατά 61,5% έναντι του Α' τριμήνου 2022 (21 έναντι 13). Αύξηση 573,0% καταγράφεται στους επιβάτες κρουαζιερόπλοιων έναντι του 2022 (36.589 επιβάτες έναντι 5.437 το 2022).

Σε σχέση με την ίδια περίοδο του 2019 που ήταν το προηγούμενο έτος προ πανδημίας πλήρους λειτουργίας κρουαζιέρας, καταγράφεται αύξηση 75,0% στα πλοία και αύξηση 65,7% στους επιβάτες στο πρώτο τρίμηνο του 2023.

Στην ακτοπλοΐα στο Α' Τρίμηνο καταγράφεται αύξηση 21,2% στην επιβατική κίνηση (από 2,1 εκατ. σε 2,5 εκατ.) και 12,5% στην διέλευση οχημάτων (από 502.381 σε 565.009) σε σχέση με την ίδια περίοδο του 2022. Στην ίδια τρίμηνη περίοδο στο Car Terminal καταγράφηκε μείωση κατά 9,4% (από 98.169 σε 88.953) στο σύνολο του φορτίου κυρίως λόγω των συνεχιζόμενων διαταραχών των αλυσίδων παραγωγής παρά την αύξηση 69,1% στο εγχώριο φορτίο καθώς το φορτίο μεταφόρτωσης κατέγραψε μείωση κατά 36,4%.

Στον Σταθμό Εμπορευματοκιβωτίων καταγράφεται μείωση 20,1% στη συνολική διακίνηση (από 166.949 σε 133.425 TEUs).

Η εν λόγω μείωση προέρχεται κυρίως από τη μείωση 27,8% στη διακίνηση στο εγχώριο φορτίο (από 45.825 σε 33.078 TEUs) και δευτερευόντως από μείωση του φορτίου μεταφόρτωσης κατά 17,2% (από 121.124 σε 100.347 TEUs).

Στον τομέα ναυπηγοεπισκευής τα εξυπηρετούμενα πλοία στις δεξαμενές κατέγραψαν αύξηση κατά 21,2% (από 33 σε 40) στο Α' τρίμηνο έναντι του 2022 ενώ τα πλοία στη ΝΕΖ παρέμειναν αμετάβλητα (64 πλοία και το 2023 και το 2022). Euro2day.gr

### • Revoil: Ρεκόρ κερδοφορίας το 2022 - Διανέμει μέρισμα 0,048 ευρώ/μετοχή

Με νέα ιστορικά υψηλά στην κερδοφορία του αλλά και σε εμπορικό επίπεδο ολοκλήρωσε το 2022 ο όμιλος Revoil, ανεβάζοντας τους πωλούμενους όγκους καυσίμων και κερδίζοντας μερίδια αγοράς. Ειδικότερα, όπως ανακοίνωσε η εισηγμένη:

- Οι πωλούμενες ποσότητες πετρελαίου κίνησης κατέγραψαν άνοδο 5% περίπου, οι πωλήσεις πετρελαίου θέρμανσης 13% οι πωλήσεις marine 19%, ενώ στα επίπεδα του 2021 έκλεισαν οι πωλήσεις βενζινών.

- Τα αποτελέσματα προ φόρων, χρηματοδοτικών και επενδυτικών αποτελεσμάτων και αποσβέσεων (EBITDA) έκλεισαν υψηλότερα στα €14,12 εκατ. έναντι €12,29 εκατ. το 2021.

- Ο Όμιλος έκλεισε τη χρήση του 2022 με κέρδη προ φόρων € 7,01 εκατ. έναντι κερδών € 5,01 εκατ. το 2021 παρουσιάζοντας σημαντική αύξηση κατά 39,86%.

- Σε επίπεδο αποτελεσμάτων μετά από φόρους, ο Όμιλος έκλεισε με κέρδη €5,77 εκατ. από κέρδη €4,7 εκατ. τη χρήση του 2021.

Το Διοικητικό Συμβούλιο της Εταιρείας θα προτείνει στην Τακτική Γενική Συνέλευση των μετόχων της Εταιρείας τη διανομή μερίσματος ποσού 0,048 ευρώ ανά μετοχή (μερισματική απόδοση 3,38% με βάση την τρέχουσα τιμή της μετοχής). Capital.gr

**Γενικός Όρος περί αποποίησης ευθύνης (disclaimer):**

Η παρούσα έκθεση έχει συνταχθεί και εκδοθεί από Depolas Investment Services, η οποία εποπτεύεται από την Ελληνική Επιτροπή Κεφαλαιαγοράς (Αρ. Αδείας 65/1991) και υπόκειται στους κανόνες συμπεριφοράς που ισχύουν για τις εταιρείες παροχής επενδυτικών υπηρεσιών (ΕΠΕΥ), όπως ορίζει η ελληνική νομοθεσία. Η έκθεση αυτή έχει εκδοθεί από την Depolas Investment Services και δεν επιτρέπεται να αναπαραχθεί με οποιοδήποτε τρόπο ή να παρέχεται σε οποιοδήποτε άλλο πρόσωπο. Κάθε πρόσωπο που λαμβάνει αντίγραφο της παρούσας, δια της αποδοχής της, δεσμεύεται και συμφωνεί ότι δεν θα το διανείμει ή δεν θα το διαθέσει σε οποιοδήποτε άλλο πρόσωπο. Οι πληροφορίες που περιέχονται στο παρόν έχουν ληφθεί από πηγές που θεωρούνται αξιόπιστες αλλά η Depolas Investment Services δεν τις έχει επαληθεύσει. Καμία ρητή ή σιωπηρή δέσμευση ή εγγύηση δεν παρέχεται ως προς την ακρίβεια, πληρότητα, ορθότητα καθώς και το επίκαιρο της αξιοπιστίας των πληροφοριών ή απόψεων που περιέχονται στο παρόν, το σύνολο των οποίων μπορεί να αλλάξει χωρίς προειδοποίηση. Καμία ευθύνη δεν αναλαμβάνεται από την Depolas Investment Services ή από οποιοδήποτε από τους διευθυντές, υπαλλήλους της, σε σχέση με το υπόλοιπο περιεχόμενο της παρούσας έκθεσης. Η έκθεση αυτή δεν αποτελεί προσφορά για αγορά ή πώληση ή πρόσκληση ή πρόταση προσφοράς για αγορά ή πώληση κινητών αξιών που αναφέρονται στο παρόν. Η Depolas Investment Services και τα τυχόν σχετιζόμενα με αυτή πρόσωπα ενδέχεται να κατέχουν θέσεις και να επηρεάζουν τις συναλλαγές σε τίτλους εταιριών που αναφέρονται στο παρόν. Η Depolas Investment Services και ένα πρόσωπο ή πρόσωπα συνδεόμενα με την εταιρεία μπορούν ενίοτε να ενεργούν για λογαριασμό τους σε συναλλαγές που είναι αντικείμενο έρευνας και αναφέρονται στις σχετικές εκθέσεις. Η Depolas Investment Services ενδέχεται να συναλλάσσεται και να επιδιώξει να συναλλάσσεται με τις εταιρείες που καλύπτονται στις εκθέσεις έρευνας. Ως εκ τούτου, οι επενδυτές πρέπει να γνωρίζουν ότι ενδέχεται να υπάρχει σύγκρουση συμφερόντων σε σχέση με την επιχείρηση, η οποία θα μπορούσε να επηρεάσει την αμεροληψία της παρούσας έκθεσης. Οι επενδυτές θα πρέπει να θεωρήσουν την έκθεση ως ένα μόνο παράγοντα για τη λήψη των αποφάσεων σε σχέση με τις επενδύσεις τους. Η επένδυση που εξετάζεται στην παρούσα έκθεση ενδέχεται να είναι ακατάλληλη για τους επενδυτές, ανάλογα με τους ειδικούς στόχους τους για επενδύσεις και την οικονομική τους θέση.

Κατά την ημερομηνία έκδοσης της παρούσας έκθεσης (που αναφέρεται στην πρώτη σελίδα της έκθεσης), η Depolas Investment Services ενεργεί ως ειδικός διαπραγματευτής για εισηγμένους τίτλους στο Χ.Α. που αναφέρονται στο site [www.athexgroup.gr](http://www.athexgroup.gr)

Κατά την ημερομηνία έκδοσης της παρούσας έκθεσης (που αναφέρεται στην πρώτη σελίδα της έκθεσης), καμία από τις εταιρείες που αναφέρονται στην έκθεση αυτή δεν κατέχει περισσότερο από το 5% της Depolas Investment Services ή οποιαδήποτε από τις θυγατρικές της εταιρείες.

Η ΛΕΩΝ ΔΕΠΪΟΛΑΣ ΑΧΕΠΕΥ δεν έχει λάβει ούτε θα λάβει αμοιβή / αποζημίωση από την εταιρεία για την κατάρτιση της παρούσας έκθεσης.

**Βεβαίωση Αναλυτή**

Ο αναλυτής που είναι (εν όλω ή εν μέρει) υπεύθυνος για το περιεχόμενο αυτής της έκθεσης περί έρευνας στον τομέα των επενδύσεων, πιστοποιεί ότι όλες οι απόψεις σχετικά με τις εταιρείες και κινητές αξίες που περιέχονται στην παρούσα έκθεση αντικατοπτρίζουν με ακρίβεια τις προσωπικές απόψεις του αντίστοιχου συγγραφέα. Ο αναλυτής ή τουλάχιστον ένας από τους αναλυτές που αναφέρονται στην παρούσα έκθεση είναι πιστοποιημένοι ως «Αναλυτές Μετοχών και της Αγοράς» από την Ελληνική Επιτροπή Κεφαλαιαγοράς.

**Contact Details:  
Depolas Investment Services**

1 Christou Lada Str., 10561, Athens

Tel: +30 2130998100

Fax: +30 210 3211618

Email: [info@depolasaxe.gr](mailto:info@depolasaxe.gr)

Web: [www.depolas.gr](http://www.depolas.gr)