

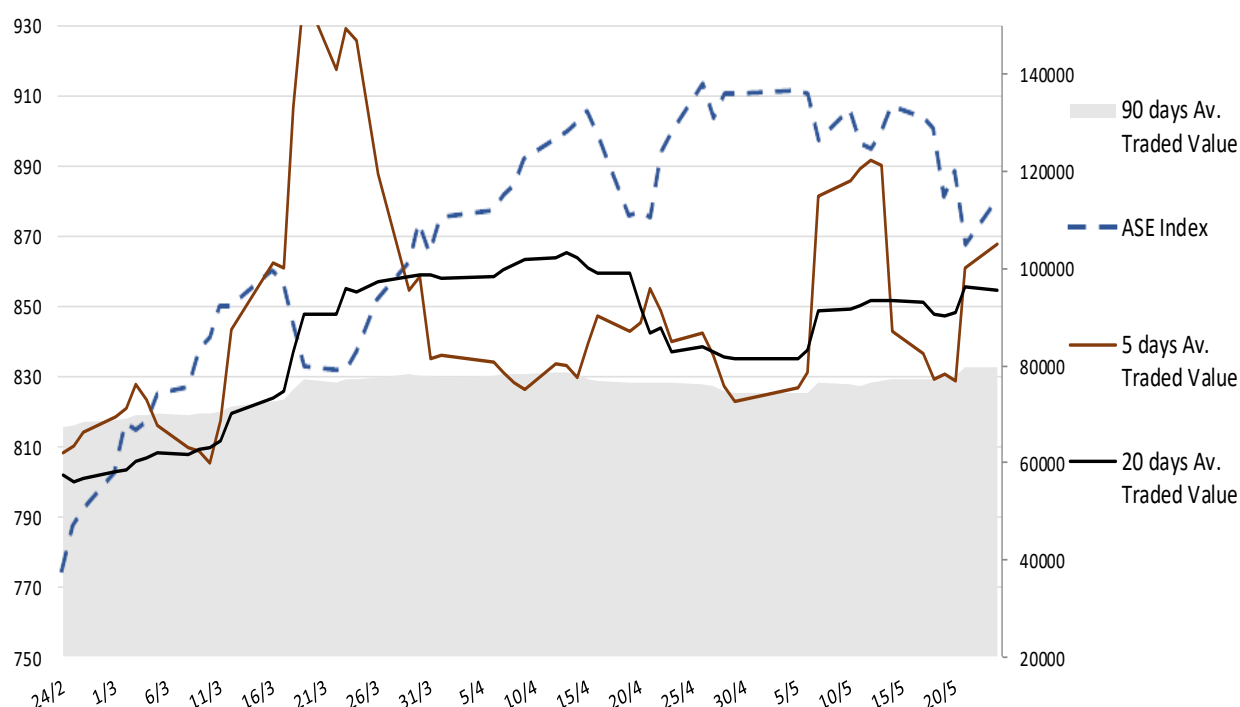
## Σημείωμα

Εντός περιοχής ισορροπίας (880-890 μονάδες) βρέθηκε εκ νέου ο ΓΔΧΑ, ενώ υποτονικά κινήθηκε η υπόλοιπη Ευρώπη με την αγορά της Γερμανίας κλειστή. Η συνολική εικόνα δεν έχει διαφοροποιηθεί, ενώ συνεχίζονται οι ανακοινώσεις αποτελεσμάτων Α τριμήνου. Βελτιωμένη ήταν η τελική γραμμή της ΕΧΑΕ σε ετήσια βάση (1,95εκ ευρώ, +25%οογ) παρόλο που η μέση ημερήσια αξία της περιόδου ήταν μειωμένη κατά 11,7%. Η Άλφα έγραψε ζημιές 282εκ ευρώ λόγω έκτακτων εξόδων αναδιάρθρωσης, αλλά και αυξημένων προβλέψεων καθώς συνεχίζει προς σημαντική εξυγίανση των ΜΕΑ. Συσσώρευση γύρω από την περιοχή των 880-900 μονάδων είναι το επικρατέστερο σενάριο ίσως και για την υπόλοιπη εβδομάδα. Σήμερα θα έχουμε και τα αποτελέσματα της Πειραιώς μετά την συνεδρίαση, ενώ η καταναλωτική εμπιστοσύνη στις ΗΠΑ είναι από τα σημαντικότερα μακρό της ημέρας.

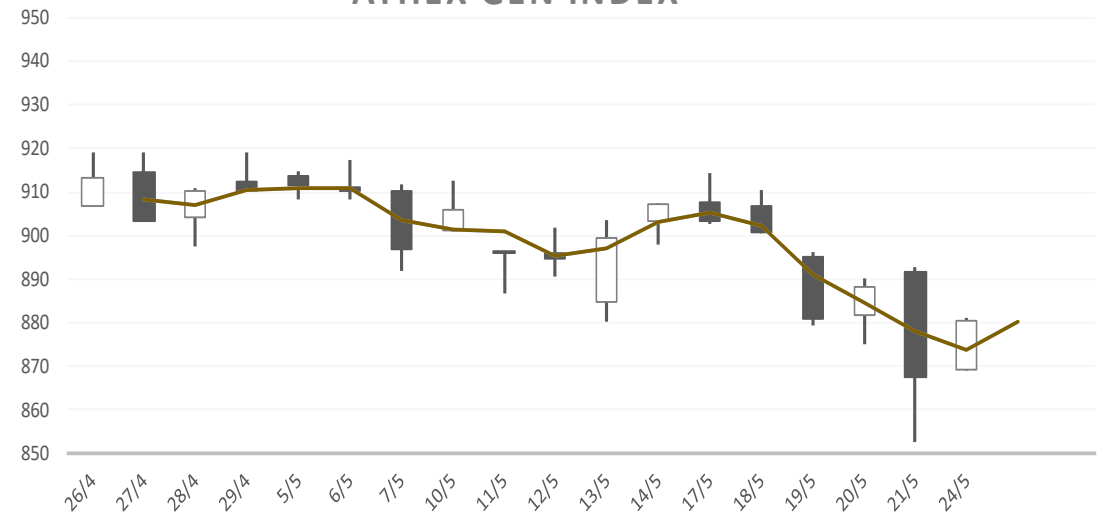
### Gainers / Laggards FTSE/XA Large Cap

ALPHA SERVICES A	10,79%	JUMBO SA	-1,17%
EUROBANK ERGASIA	6,33%	PIRAEUS PORT AUT	-0,99%
NATL BANK GREECE	4,17%	TERNA ENERGY SA	-0,67%

ASE Index & 5d / 20d / 90d (000s €)  
Average Daily Value Traded







### ATHEX GEN INDEX



24/5/2021








BloombergOr Last CloseΔ% (YTD) Δ% (dod)

	GENERAL	ASE	880,3	+8,8%	+1,46%
	FTASE 25	FTASE	2.122,6	+9,7%	+1,78%
	FTSEM 40	FTSEM	1.367,9	+23,5%	+1,46%
	FTSEA 140	FTSEA	523,5	+10,5%	+1,40%




### WORLD

	MSCI WORLD	MXWO	2.966,4	+10,3%	+0,79%
	MSCI EMERG	MXEF	1.326,7	+2,7%	-0,25%




### EUROPE

	SXXP 600	SXXP	445,1	+11,5%	+0,14%
	DAX	DAX	15.437,5	+12,5%	+0,44%
	FTSE 100	UKX	7.051,6	+9,1%	+0,48%
	CAC 40	CAC	6.408,5	+15,4%	+0,35%
	PSI 20	PSI20	5.221,7	+6,6%	-0,95%
	IBEX 35	IBEX	9.205,5	+14,0%	+0,02%
	FTSEMIB	FTSEMIB	24.891,2	+12,0%	-0,34%


### N. AMERICA

	DOW JONES	DJI	34.394,0	+12,4%	+0,54%
	NASDAQ	CCMP	13.661,2	+6,0%	+1,41%
	S&P 500	SPX	4.197,1	+11,7%	+0,99%

### ASIA

	NIKKEI 225	NIKI	28.364,6	+3,4%	+0,17%
	SHENZ 300	SHSZN	5.155,6	-1,1%	+0,42%
	HANG SENG	HSI	28.412,3	+4,3%	-0,16%

### FOREX

	EUR/USD		1,2216	+0,0%	+0,28%
---	---------	--	--------	-------	--------

### COMMODITIES

	BRENT	BRENT	68,46	+32,2%	+3,04%
	CRUDE OIL	NYMEX	66,05	+36,1%	+3,9%
	GOLD	GOLDS	1.881,02	-0,9%	-0,01%
	SILVER	XAG	27,77	+5,2%	+0,74%
	Nat GAS	NG1	2,89	+13,7%	-0,69%
	ALUMIN	LMAHDY	2.355,55	+19,4%	+0,68%
	COPPER	HG1	454,15	+29,1%	+1,01%

Data from bloomberg as of time : 09:15 Greek Time

## Εταιρικές Ανακοινώσεις

- Ο Όμιλος της Τραπέζης Πειραιώς θα ανακοινώσει τα οικονομικά αποτελέσματα Α' Τριμήνου 2021 σήμερα, μετά τη συνεδρίαση.
- Οι μετοχές της εταιρίας «ΓΡ. ΣΑΡΑΝΤΗΣ Α.Β.Ε.Ε.» είναι διαπραγματεύσιμες στο Χρηματιστήριο Αθηνών χωρίς το μέρισμα χρήσεως 2020, €0,22392718 ανά μετοχή, από το οποίο θα παρακρατηθεί ο αναλογούν φόρος, βάσει της κείμενης νομοθεσίας (καθαρό ποσό: €0,212730821 ανά μετοχή).

## Οικονομικό Ημερολόγιο

ΩΡΑ	ΧΩΡΑ – ΓΕΓΟΝΟΣ	ΠΡΟΒΛΕΨΗ	ΠΡΟΗΓΟΥΜΕΝΟ
09:00	Γερμανία: Γερμανικό ΑΕΠ (τριμηνιαία) (Q1)	-1,7%	-1,7%
11:00	Γερμανία: Δείκτης Επιχειρηματικού Κλίματος Γερμανικού Ifo (May)	98,1	96,8
13:00	Ευρωζώνη: Σύνοδος Ηγετών ΕΕ		
17:00	ΗΠΑ: Εμπιστοσύνη Καταναλωτών CB (May)	119,0	121,7
17:00	ΗΠΑ: Πωλήσεις Νέων Κατοικιών (Apr)	975K	1.021K

## Ειδησεογραφία

### • Τι θα χρηματοδοτήσει με τα 800 εκατ. της ΑΜΚ η Alpha Bank

Η Alpha Bank υπολόγισε ότι τα 33 δισ. ευρώ από το Ταμείο Ανάκαμψης θα απαιτήσουν την τραπεζική συνδρομή μέσω δανείων συνολικού ύψους 24 δισ. ευρώ μέχρι το 2024. Από αυτά τα 24 δισ. ευρώ, περίπου το 70% θα χρηματοδοτηθεί από τις ελληνικές τράπεζες. Η αξιοποίηση του Ταμείου Ανάκαμψης σημαίνει περισσότερα δάνεια προς βιώσιμες επενδύσεις, τα οποία, πέραν από την αύξηση των οργανικών κερδών, λειτουργούν ως πολλαπλασιαστής εσόδων από την ανάκαμψη της ελληνικής οικονομίας και τη προσφορά περισσότερων υπηρεσιών, πέραν της καθαρής χρηματοδότησης.

Σύμφωνα με τη διοίκηση της Alpha Bank, λαμβάνοντας υπόψη τα οργανικά κέρδη αλλά και τον πολλαπλασιαστή από τις νέες βιώσιμες χρηματοδοτήσεις και τις ανάγκες του νέου παραγωγικού μοντέλου, το μερίδιο της Τράπεζας στη συνολική χρηματοδότηση της αγοράς θα πρέπει να φτάσει το 25% από το 2021. Αυτό σημαίνει ότι ο στόχος της Alpha Bank είναι να συμμετέχει με 18% στη χρηματοδότηση από τις ελληνικές τράπεζες. Τότε δημιουργούνται οι συνθήκες για επαναλαμβανόμενα έσοδα, τα οποία υποστηρίζουν ετήσια κερδοφορία 10% μέχρι το 2024.

Από την παρουσίαση που έγινε χθες σε διεθνείς αναλυτές από τον διευθύνοντα σύμβουλο της Alpha Bank, κ. Βασίλειο Ψάλτη, έγινε σαφές ότι τα 800 εκατ. ευρώ της αύξησης μετοχικού κεφαλαίου χρειάζονται για να καλύψουν το κόστος των επιπλέον δανείων που προβλέπει το αναθεωρημένο στρατηγικό πλάνο. Σύμφωνα με αυτό, η Alpha Bank σκοπεύει να εκταμιεύσει νέα δάνεια ύψους 8 δισ. ευρώ στην Ελλάδα, εντός τριετίας. Τα δάνεια αυτά αφορούν σε επιχειρηματικά (5 δισ. ευρώ), ναυτιλιακά (1,7 δισ.) και προς νοικοκυριά, δηλαδή στεγαστικά και καταναλωτικά (1,3 δισ. ευρώ). Σημειώνεται ότι η συνολική καθαρή πιστωτική επέκταση της Τράπεζας στην τριετία έχει οριστεί στα 10 δισ., περιλαμβανομένων νέων δανείων στη ρουμανική αγορά ύψους 2,1 δισ. ευρώ.

Συμβολή στην κερδοφορία

Τα νέα δάνεια θα συμμετέχουν άμεσα με 3 ποσοστιαίες μονάδες στον στόχο ετήσιας αύξησης κερδών κατά 10%. Οι υπόλοιπες 7 μονάδες της κερδοφορίας θα προέλθουν από:

- Έσοδα από άλλες λειτουργίες και από μη επιτοκιακά έσοδα που αντιστοιχούν σε 2 ποσοστιαίες μονάδες. Προέρχονται από τον τραπεζικό και ψηφιακό μετασχηματισμό, το wealth management και τις τραπεζοασφάλειες. Αυτά τα κομμάτια της κερδοφορίας δεν χρηματοδοτούνται από την αύξηση κεφαλαίου καθώς έχουν ήδη εγγραφεί στο 2020 και τους πρώτους μήνες του 2021.
- Μείωση των κόκκινων δανείων κατά 90% (4 ποσοστιαίες μονάδες).
- Ενίσχυση των διεθνών δραστηριοτήτων, κυρίως στη Ρουμανία (1 ποσοστιαία μονάδα). Capital.gr

### • ΕΧΑΕ: Αύξηση 25% στα καθαρά κέρδη τριμήνου

Για το 1ο τρίμηνο του 2021, τα ενοποιημένα καθαρά κέρδη του Ομίλου ΕΧΑΕ μετά από φόρους διαμορφώθηκαν στα €1,95 εκ. έναντι €1,56 εκ. το 1ο τρίμηνο του 2020, παρουσιάζοντας αύξηση 25,0%, σύμφωνα με σχετική ανακοίνωση.

Ο κύκλος εργασιών το 1ο τρίμηνο του 2021 για τον Όμιλο Χρηματιστηρίου Αθηνών διαμορφώθηκε σε €8,36 εκ., έναντι €8,17 εκ. την αντίστοιχη περυσινή περίοδο, σημειώνοντας αύξηση κατά 2,3%. Το 52% του κύκλου εργασιών του Ομίλου προέρχεται από έσοδα από τη διαπραγμάτευση, εκκαθάριση και διακανονισμό των συναλλαγών στο Χρηματιστήριο Αθηνών, ποσοστό 19% αφορά σε έσοδα που διαμορφώνονται με γνώμονα το ύψος της κεφαλαιοποίησης της αγοράς ενώ το 28% από υπηρεσίες που παρέχει ο Όμιλος στους συμμετέχοντες στην ελληνική κεφαλαιαγορά και σε άλλους φορείς στην Ελλάδα και το εξωτερικό που είναι αδειοδοτημένοι να λειτουργούν αγορές.

Σημειώνεται πως κατά το 1ο τρίμηνο του 2021 η μέση ημερήσια αξία συναλλαγών διαμορφώθηκε στα €74,9 εκ. μειωμένη κατά 11,7% σε σχέση με το 1ο τρίμηνο του 2020 (€84,8 εκ.) και η μέση κεφαλαιοποίηση της Ελληνικής αγοράς μειώθηκε κατά 2,0% σε σύγκριση με την αντίστοιχη μέση κεφαλαιοποίηση του 1ου τριμήνου του 2020 (€53,8 δις έναντι €54,9 δις). Ο Γενικός Δείκτης του Χρηματιστηρίου Αθηνών έκλεισε το 1ο τρίμηνο του 2021 αυξημένος κατά 54,9% συγκριτικά με το τέλος της αντίστοιχης περυσινής περιόδου.

Το σύνολο του κόστους λειτουργικών εργασιών και δαπανών με παρεπόμενες υπηρεσίες το 1ο τρίμηνο του 2021 διαμορφώθηκαν σε €4,68 εκ. έναντι €4,74 εκ. την αντίστοιχη περυσινή περίοδο, μειωμένο κατά 1,3%.

Ως αποτέλεσμα των παραπάνω, τα κέρδη προ φόρων χρηματοδοτικών, επενδυτικών αποτελεσμάτων και αποσβέσεων (EBITDA) το 1ο τρίμηνο του 2021 ανήλθαν σε €3,35 εκ., αυξημένα κατά 9,8% σε σχέση με τα €3,05 εκ. τη αντίστοιχη περυσινή περίοδο.

Τα ενοποιημένα κέρδη προ φόρων, χρηματοδοτικών και επενδυτικών αποτελεσμάτων (EBIT) το 1ο τρίμηνο του 2021 ανήλθαν στα €2,28 εκ. έναντι €1,99 εκ. το α' τρίμηνο του 2020, παρουσιάζοντας αύξηση 14,6%.

Με βάση την κατευθυντήρια γραμμή για τους Εναλλακτικούς Δείκτες Μέτρησης Απόδοσης (ΕΔΜΑ) που δημοσίευσε η Ευρωπαϊκή Αρχή Κινητών Αξιών και Αγορών (ΕΣΜΑ), τα προσαρμοσμένα καθαρά κέρδη ανά μετοχή διαμορφώθηκαν σε EURO,032 έναντι EURO,026 την αντίστοιχη περυσινή περίοδο. Euro2day.gr

### • Cenergy: Επιτυχής ολοκλήρωση της διασύνδεσης των ρεκόρ, Κρήτης - Πελοποννήσου

Η Cenergy Holdings SA ανακοινώνει την επιτυχή ηλεκτροδότηση της υποβρύχιας και υπόγειας ηλεκτρικής διασύνδεσης μήκους 178 χλμ. μεταξύ Κρήτης και Πελοποννήσου, ενός από τα πλέον απαιτητικά έργα που έχουν ολοκληρωθεί ποτέ παγκοσμίως το οποίο έφερε εις πέρας η Hellenic Cables, που αποτελεί τον κλάδο καλωδίων της Cenergy Holdings, ύστερα από ανάθεση του Ανεξάρτητου Διαχειριστή Μεταφοράς Ηλεκτρικής Ενέργειας (ΑΔΜΗΕ).

Η επιτυχής ολοκλήρωση της διασύνδεσης σηματοδοτεί το πρώτο βήμα για τη μετάβαση της Κρήτης στην καθαρή ενέργεια.

Το έργο, το οποίο στοχεύει στην αντικατάσταση των συμβατικών ρυπογόνων σταθμών της Κρήτης, περιλαμβάνει τον σχεδιασμό, την προμήθεια και την εγκατάσταση ενός σύνθετου υποβρυχίου και υπόγειου καλωδίου 150kV για τη διασύνδεση της Κρήτης, του μεγαλύτερου νησιού της Ελλάδας, με το δίκτυο τροφοδοσίας της ηπειρωτικής χώρας.

Αυτή η πρώτη υποθαλάσσια διασύνδεση της Κρήτης με την ηπειρωτική χώρα είναι επίσης η μεγαλύτερη σε μήκος καλωδιακή διασύνδεση HVAC παγκοσμίως (περίπου 178 χλμ.) και η βαθύτερη, αφού η τοποθέτηση των υποβρυχίων καλωδίων έγινε σε βάθος νερού έως 1000 μέτρα. Euro2day.gr

**Γενικός Όρος περί αποποίησης ευθύνης (disclaimer):**

Η παρούσα έκθεση έχει συνταχθεί και εκδοθεί από Depolas Investment Services, η οποία εποπτεύεται από την Ελληνική Επιτροπή Κεφαλαιαγοράς (Αρ. Αδείας 65/1991) και υπόκειται στους κανόνες συμπεριφοράς που ισχύουν για τις εταιρείες παροχής επενδυτικών υπηρεσιών (ΕΠΕΥ), όπως ορίζει η ελληνική νομοθεσία. Η έκθεση αυτή έχει εκδοθεί από την Depolas Investment Services και δεν επιτρέπεται να αναπαραχθεί με οποιοδήποτε τρόπο ή να παρέχεται σε οποιοδήποτε άλλο πρόσωπο. Κάθε πρόσωπο που λαμβάνει αντίγραφο της παρούσας, δια της αποδοχής της, δεσμεύεται και συμφωνεί ότι δεν θα το διανείμει ή δεν θα το διαθέσει σε οποιοδήποτε άλλο πρόσωπο. Οι πληροφορίες που περιέχονται στο παρόν έχουν ληφθεί από πηγές που θεωρούνται αξιόπιστες αλλά η Depolas Investment Services δεν τις έχει επαληθεύσει. Καμία ρητή ή σιωπηρή δέσμευση ή εγγύηση δεν παρέχεται ως προς την ακρίβεια, πληρότητα, ορθότητα καθώς και το επίκαιρο της αξιοπιστίας των πληροφοριών ή απόψεων που περιέχονται στο παρόν, το σύνολο των οποίων μπορεί να αλλάξει χωρίς προειδοποίηση. Καμία ευθύνη δεν αναλαμβάνεται από την Depolas Investment Services ή από οποιοδήποτε από τους διευθυντές, υπαλλήλους της, σε σχέση με το υπόλοιπο περιεχόμενο της παρούσας έκθεσης. Η έκθεση αυτή δεν αποτελεί προσφορά για αγορά ή πώληση ή πρόσκληση ή πρόταση προσφοράς για αγορά ή πώληση κινητών αξιών που αναφέρονται στο παρόν. Η Depolas Investment Services και τα τυχόν σχετιζόμενα με αυτή πρόσωπα ενδέχεται να κατέχουν θέσεις και να επηρεάζουν τις συναλλαγές σε τίτλους εταιριών που αναφέρονται στο παρόν. Η Depolas Investment Services και ένα πρόσωπο ή πρόσωπα συνδεόμενα με την εταιρεία μπορούν ενίοτε να ενεργούν για λογαριασμό τους σε συναλλαγές που είναι αντικείμενο έρευνας και αναφέρονται στις σχετικές εκθέσεις. Η Depolas Investment Services ενδέχεται να συναλλάσσεται και να επιδιώξει να συναλλάσσεται με τις εταιρείες που καλύπτονται στις εκθέσεις έρευνας. Ως εκ τούτου, οι επενδυτές πρέπει να γνωρίζουν ότι ενδέχεται να υπάρχει σύγκρουση συμφερόντων σε σχέση με την επιχείρηση, η οποία θα μπορούσε να επηρεάσει την αμεροληψία της παρούσας έκθεσης. Οι επενδυτές θα πρέπει να θεωρήσουν την έκθεση ως ένα μόνο παράγοντα για τη λήψη των αποφάσεων σε σχέση με τις επενδύσεις τους. Η επένδυση που εξετάζεται στην παρούσα έκθεση ενδέχεται να είναι ακατάλληλη για τους επενδυτές, ανάλογα με τους ειδικούς στόχους τους για επενδύσεις και την οικονομική τους θέση.

Κατά την ημερομηνία έκδοσης της παρούσας έκθεσης (που αναφέρεται στην πρώτη σελίδα της έκθεσης), η Depolas Investment Services ενεργεί ως ειδικός διαπραγματευτής για εισηγμένους τίτλους στο Χ.Α. που αναφέρονται στο site [www.athexgroup.gr](http://www.athexgroup.gr)

Κατά την ημερομηνία έκδοσης της παρούσας έκθεσης (που αναφέρεται στην πρώτη σελίδα της έκθεσης), καμία από τις εταιρείες που αναφέρονται στην έκθεση αυτή δεν κατέχει περισσότερο από το 5% της Depolas Investment Services ή οποιαδήποτε από τις θυγατρικές της εταιρείες.

Η ΛΕΩΝ ΔΕΠΪΟΛΑΣ ΑΧΕΠΕΥ δεν έχει λάβει ούτε θα λάβει αμοιβή / αποζημίωση από την εταιρεία για την κατάρτιση της παρούσας έκθεσης.

**Βεβαίωση Αναλυτή**

Ο αναλυτής που είναι (εν όλω ή εν μέρει) υπεύθυνος για το περιεχόμενο αυτής της έκθεσης περί έρευνας στον τομέα των επενδύσεων, πιστοποιεί ότι όλες οι απόψεις σχετικά με τις εταιρείες και κινητές αξίες που περιέχονται στην παρούσα έκθεση αντικατοπτρίζουν με ακρίβεια τις προσωπικές απόψεις του αντίστοιχου συγγραφέα. Ο αναλυτής ή τουλάχιστον ένας από τους αναλυτές που αναφέρονται στην παρούσα έκθεση είναι πιστοποιημένοι ως «Αναλυτές Μετοχών και της Αγοράς» από την Ελληνική Επιτροπή Κεφαλαιαγοράς.

**Contact Details:  
Depolas Investment Services**

1 Christou Lada Str., 10561, Athens

Tel: +30 2130998100

Fax: +30 210 3211618

Email: [info@depolasaxe.gr](mailto:info@depolasaxe.gr)Web: [www.depolas.gr](http://www.depolas.gr)