

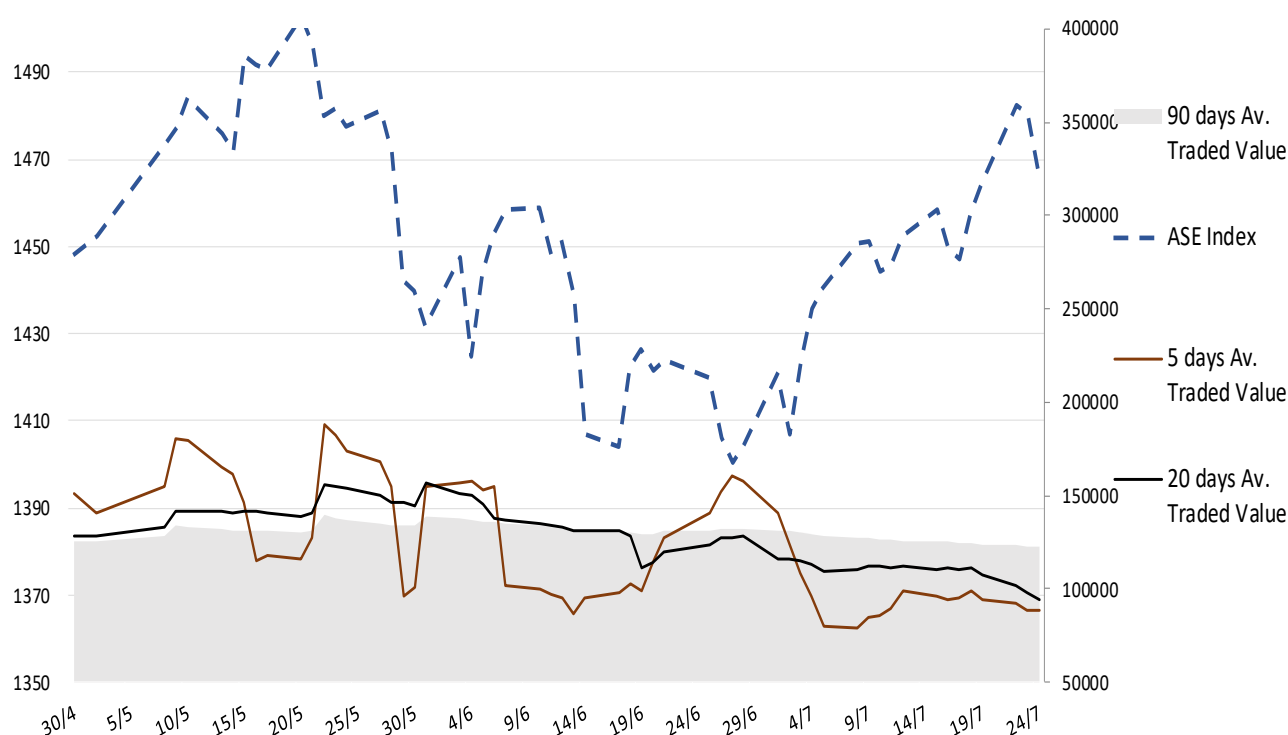
Σχόλιο Αγοράς

Πτωτικά κινήθηκε χθες ο ΓΔΧΑ ακολουθώντας εν πολλοίς την τάση στο εξωτερικό. Αρνητικοί πρωταγωνιστές ήταν οι τράπεζες, ο ΟΤΕ και τα διυλιστήρια. Σημαντική υποχώρηση είδαν οι βασικοί μετοχικοί δείκτες στις ΗΠΑ με τον τεχνολογικό δείκτη Nasdaq να χάνει περισσότερο από 3 ποσοστιαίες μονάδες. Τα φώτα πλέον θα πέσουν στις υπόλοιπες 'των "υπέροχων 7", (συγκεκριμένα αναφερόμαστε στις Apple, Microsoft, Amazon, Meta) οι οποίες ανακοινώνουν αποτελέσματα την επόμενη εβδομάδα. Μέχρι τότε βαρύτητα θα δοθεί στα μεγέθη του πληθωρισμού προσωπικής κατανάλωσης Core PCE στις ΗΠΑ σήμερα (Β' τριμήνου) και αύριο (Ιουνίου). Στο εσωτερικό ανακοινώθηκαν τα αποτελέσματα του της Μετλεν με τα EBITDA εξαμήνου να ανέρχονται στα 474 εκ ευρώ +8% έναντι της περσινής αντίστοιχης περιόδου. Για το Β' τρίμηνο ελαφρώς χαμηλότερα κινήθηκαν τα EBITDA του κλάδου της ενέργειας κατά 15 εκ ευρώ τα οποία αντισταθμίστηκαν από βελτίωση του κλάδου μεταλλουργίας (+11εκ ευρώ) αποδεικνύοντας την αποτελεσματικότητα στη διαχείριση των συνεργειών των 2 κλάδων λειτουργίας της εισηγμένης. Η σημερινή ατζέντα περιλαμβάνει μεταξύ άλλων τον δείκτη επιχειρηματικού κλίματος IFO Ιουλίου στη Γερμανία, ενώ στις ΗΠΑ, πέραν του πληθωρισμού, στο επίκεντρο θα βρεθούν το ετησιοποιημένο ΑΕΠ Β' τριμήνου, τα εβδομαδιαία στοιχεία της αγοράς εργασίας και οι παραγγελίες διαρκών καταναλωτικών αγαθών Ιουνίου.

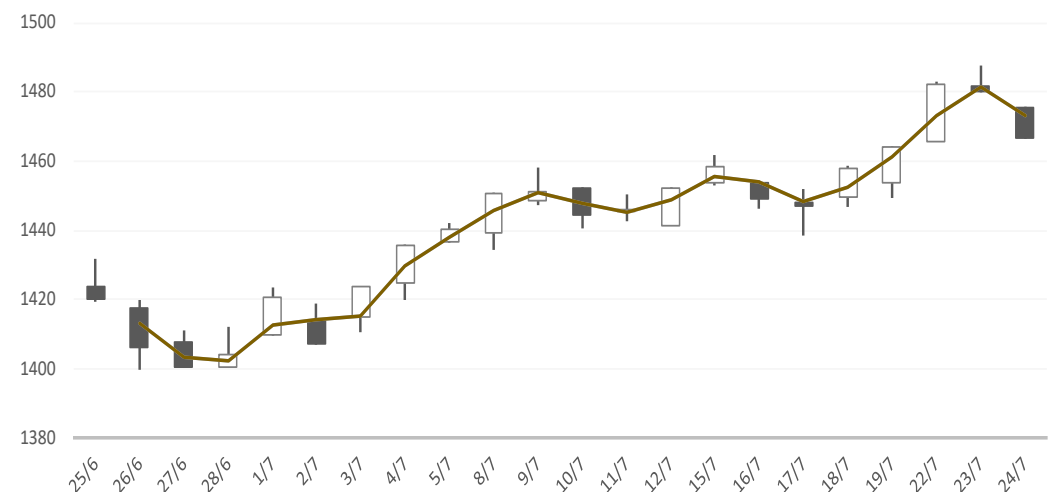
Gainers / Laggards FTSE/XA Large Cap

TITAN CEMENT INT	3.41%	PIRAEUS FINANCIA	-2.81%
JUMBO SA	1.05%	EUROBANK ERGASIA	-2.65%
OPTIMA BANK SA	0.98%	ALPHA SERVICES A	-2.29%

ASE Index & 5d / 20d / 90d (000s €)
Average Daily Value Traded







ATHEX GEN INDEX



7/24/2024








BloombergOr Last Close Δ% (YTD) Δ% (dod)

	GENERAL	ASE	1,466.7	+13.4%	-0.9%
	FTASE 25	FTASE	3,576.2	+14.5%	-1.2%
	FTSEM 40	FTSEM	2,326.4	+3.4%	-0.3%
	FTSEA 140	FTSEA	854.3	+14.4%	-1.1%




WORLD

	MSCI WORLD	MXWO	3,516.0	+10.9%	-1.81%
	MSCI EMERG	MXEF	1,082.4	+5.7%	-0.42%




EUROPE

	SXXP 600	SXXP	512.3	+7.0%	-0.61%
	DAX	DAX	18,387.5	+9.8%	-0.92%
	FTSE 100	UKX	8,153.7	+5.4%	-0.17%
	CAC 40	CAC	7,513.7	-0.4%	-1.12%
	PSI 20	PSI20	6,898.8	+7.9%	+0.65%
	IBEX 35	IBEX	11,210.1	+11.0%	-0.02%
	FTSEMIB	FTSEMIB	34,471.7	+13.6%	-0.48%


N. AMERICA

	DOW JONES	DJI	39,853.9	+5.7%	-1.2%
	NASDAQ	CCMP	17,342.4	+15.5%	-3.6%
	S&P 500	SPX	5,427.1	+13.8%	-2.3%

ASIA

	NIKKEI 225	NIKI	39,154.9	+17.0%	-1.11%
	SHENZ 300	SHSZN	3,418.2	-0.4%	-0.63%
	HANG SENG	HSI	17,311.1	+1.5%	-0.91%

FOREX

	EUR/USD		1.0840	-1.8%	-0.13%
---	---------	--	--------	-------	--------

COMMODITIES

	BRENT	BRENT	81.71	+6.1%	+0.86%
	CRUDE OIL	NYMEX	77.59	+8.3%	+0.8%
	GOLD	GOLDS	2,397.70	+16.2%	-0.50%
	SILVER	XAG	28.91	+21.5%	-1.15%
	Nat GAS	NG1	2.12	-15.8%	-3.2%
	ALUMIN	LMAHDY	2,251.29	-4.0%	+0.49%
	COPPER	HG1	409.90	+5.4%	-1.1%

Data from bloomberg as of time : 09:15 Greek Time

Εταιρικές Ανακοινώσεις

➤ EUROBANK: Αποκοπή Μερίσματος INTEK: Επιστροφή κεφαλαίου, ΕΤΕ: Γενική Συνέλευση

Οικονομικό Ημερολόγιο

ΩΡΑ	ΧΩΡΑ – ΓΕΓΟΝΟΣ	ΠΡΟΒΛΕΨΗ	ΠΡΟΗΓΟΥΜΕΝΟ
11:00	Γερμανία: ΙΦΟ επιχειρηματικό κλίμα (Ιουλίου)	89	88,6
15:30	ΗΠΑ: Ετησιοποιημένο ΑΕΠ Β' τριμ	2,0%	1,4%
15:30	ΗΠΑ: Προσωπική καταναλωση Β' τριμ	2,0%	1,5%
15:30	ΗΠΑ: Παραγγελίες διαρκών καταναλωτικών αγαθών Ιουν	0,3%	0,1%

Ειδησεογραφία

METLEN: Αγγιξε τα 2,5 δισ. ο τζίρος στο εξάμηνο, νέο υψηλό στα κέρδη

Η **METLEN Energy & Metals** (RIC: MYTr.AT, Bloomberg: MYTIL.GA, ADR: MYTHY US) (METLEN) ανακοινώνει τα Οικονομικά Αποτελέσματα Α' εξαμήνου 2024.

- Ο **Κύκλος Εργασιών** διαμορφώθηκε στα €2.482 εκατ., σε σύγκριση με €2.516 εκατ. το Α' εξάμηνο του 2023, παρά τη σημαντική μείωση των τιμών ηλεκτρικής ενέργειας και φυσικού αερίου καθ' όλη τη διάρκεια του εξαμήνου.

- **€474 εκατ. Κέρδη προ Φόρων, Τόκων και Αποσβέσεων (EBITDA)**, έναντι €437 εκατ. την αντίστοιχη περίοδο του προηγούμενου έτους, με παράλληλη αύξηση του λειτουργικού περιθωρίου κατά 169 μονάδες βάσης.

- **€282 εκατ. Καθαρά Κέρδη Μετά από Δικαιώματα Μειοψηφίας** έναντι €268 εκατ. το Α' εξάμηνο του 2023. Αντίστοιχα, τα κέρδη ανά μετοχή διαμορφώθηκαν σε €2,04 έναντι €1,94 την αντίστοιχη περίοδο του προηγούμενου έτους.

- Ο **καθαρός δανεισμός** σε προσαρμοσμένη βάση διαμορφώθηκε στα €1.774 εκατ., εξαιρουμένου του δανεισμού χωρίς αναγωγή (non-resource). Παρά το εντατικό επενδυτικό πρόγραμμα που βρίσκεται σε πλήρη εξέλιξη, το προσαρμοσμένο Net Debt/EBITDA διαμορφώθηκε στο 1,76x, επίπεδο εφάμιλλο ή και καλύτερο από τις επιδόσεις εταιρειών εντός της επενδυτικής βαθμίδας.

ΕΛΒΑΛΧΑΛΚΟΡ: Στις 29/7 αναμένεται η έναρξη του προγράμματος απόκτησης ιδίων μετοχών

Την πρόθεσή της για την έναρξη εφαρμογής του προγράμματος απόκτησης ιδίων μετοχών, με τρέχον ανώτατο όριο τις 620.000 μετοχές (που αντιστοιχούν σε ποσοστό μέχρι 0,17% περίπου του καταβεβλημένου μετοχικού κεφαλαίου της Εταιρείας), ανακοίνωσε σήμερα η ΕΛΒΑΛΧΑΛΚΟΡ. Η εκτιμώμενη ημερομηνία έναρξης είναι η 29.07.2024.

Γενικός Όρος περί αποποίησης ευθύνης (disclaimer):

Η παρούσα έκθεση έχει συνταχθεί και εκδοθεί από Depolas Investment Services, η οποία εποπτεύεται από την Ελληνική Επιτροπή Κεφαλαιαγοράς (Αρ. Αδείας 65/1991) και υπόκειται στους κανόνες συμπεριφοράς που ισχύουν για τις εταιρείες παροχής επενδυτικών υπηρεσιών (ΕΠΕΥ), όπως ορίζει η ελληνική νομοθεσία. Η έκθεση αυτή έχει εκδοθεί από την Depolas Investment Services και δεν επιτρέπεται να αναπαραχθεί με οποιοδήποτε τρόπο ή να παρέχεται σε οποιοδήποτε άλλο πρόσωπο. Κάθε πρόσωπο που λαμβάνει αντίγραφο της παρούσας, δια της αποδοχής της, δεσμεύεται και συμφωνεί ότι δεν θα το διανείμει ή δεν θα το διαθέσει σε οποιοδήποτε άλλο πρόσωπο. Οι πληροφορίες που περιέχονται στο παρόν έχουν ληφθεί από πηγές που θεωρούνται αξιόπιστες αλλά η Depolas Investment Services δεν τις έχει επαληθεύσει. Καμία ρητή ή σιωπηρή δέσμευση ή εγγύηση δεν παρέχεται ως προς την ακρίβεια, πληρότητα, ορθότητα καθώς και το επίκαιρο της αξιοπιστίας των πληροφοριών ή απόψεων που περιέχονται στο παρόν, το σύνολο των οποίων μπορεί να αλλάξει χωρίς προειδοποίηση. Καμία ευθύνη δεν αναλαμβάνεται από την Depolas Investment Services ή από οποιοδήποτε από τους διευθυντές, υπαλλήλους της, σε σχέση με το υπόλοιπο περιεχόμενο της παρούσας έκθεσης. Η έκθεση αυτή δεν αποτελεί προσφορά για αγορά ή πώληση ή πρόσκληση ή πρόταση προσφοράς για αγορά ή πώληση κινητών αξιών που αναφέρονται στο παρόν. Η Depolas Investment Services και τα τυχόν σχετιζόμενα με αυτή πρόσωπα ενδέχεται να κατέχουν θέσεις και να επηρεάζουν τις συναλλαγές σε τίτλους εταιριών που αναφέρονται στο παρόν. Η Depolas Investment Services και ένα πρόσωπο ή πρόσωπα συνδεόμενα με την εταιρεία μπορούν ενίοτε να ενεργούν για λογαριασμό τους σε συναλλαγές που είναι αντικείμενο έρευνας και αναφέρονται στις σχετικές εκθέσεις. Η Depolas Investment Services ενδέχεται να συναλλάσσεται και να επιδιώξει να συναλλάσσεται με τις εταιρείες που καλύπτονται στις εκθέσεις έρευνας. Ως εκ τούτου, οι επενδυτές πρέπει να γνωρίζουν ότι ενδέχεται να υπάρχει σύγκρουση συμφερόντων σε σχέση με την επιχείρηση, η οποία θα μπορούσε να επηρεάσει την αμεροληψία της παρούσας έκθεσης. Οι επενδυτές θα πρέπει να θεωρήσουν την έκθεση ως ένα μόνο παράγοντα για τη λήψη των αποφάσεων σε σχέση με τις επενδύσεις τους. Η επένδυση που εξετάζεται στην παρούσα έκθεση ενδέχεται να είναι ακατάλληλη για τους επενδυτές, ανάλογα με τους ειδικούς στόχους τους για επενδύσεις και την οικονομική τους θέση.

Κατά την ημερομηνία έκδοσης της παρούσας έκθεσης (που αναφέρεται στην πρώτη σελίδα της έκθεσης), η Depolas Investment Services ενεργεί ως ειδικός διαπραγματευτής για εισηγμένους τίτλους στο Χ.Α. που αναφέρονται στο site www.athexgroup.gr

Κατά την ημερομηνία έκδοσης της παρούσας έκθεσης (που αναφέρεται στην πρώτη σελίδα της έκθεσης), καμία από τις εταιρείες που αναφέρονται στην έκθεση αυτή δεν κατέχει περισσότερο από το 5% της Depolas Investment Services ή οποιαδήποτε από τις θυγατρικές της εταιρείες.

Η ΛΕΩΝ ΔΕΠΪΟΛΑΣ ΑΧΕΠΕΥ δεν έχει λάβει ούτε θα λάβει αμοιβή / αποζημίωση από την εταιρεία για την κατάρτιση της παρούσας έκθεσης.

Βεβαίωση Αναλυτή

Ο αναλυτής που είναι (εν όλω ή εν μέρει) υπεύθυνος για το περιεχόμενο αυτής της έκθεσης περί έρευνας στον τομέα των επενδύσεων, πιστοποιεί ότι όλες οι απόψεις σχετικά με τις εταιρείες και κινητές αξίες που περιέχονται στην παρούσα έκθεση αντικατοπτρίζουν με ακρίβεια τις προσωπικές απόψεις του αντίστοιχου συγγραφέα. Ο αναλυτής ή τουλάχιστον ένας από τους αναλυτές που αναφέρονται στην παρούσα έκθεση είναι πιστοποιημένοι ως «Αναλυτές Μετοχών και της Αγοράς» από την Ελληνική Επιτροπή Κεφαλαιαγοράς.

**Contact Details:
Depolas Investment Services**

1 Christou Lada Str., 10561, Athens

Tel: +30 2130998100

Fax: +30 210 3211618

Email: info@depolasaxe.gr

Web: www.depolas.gr