

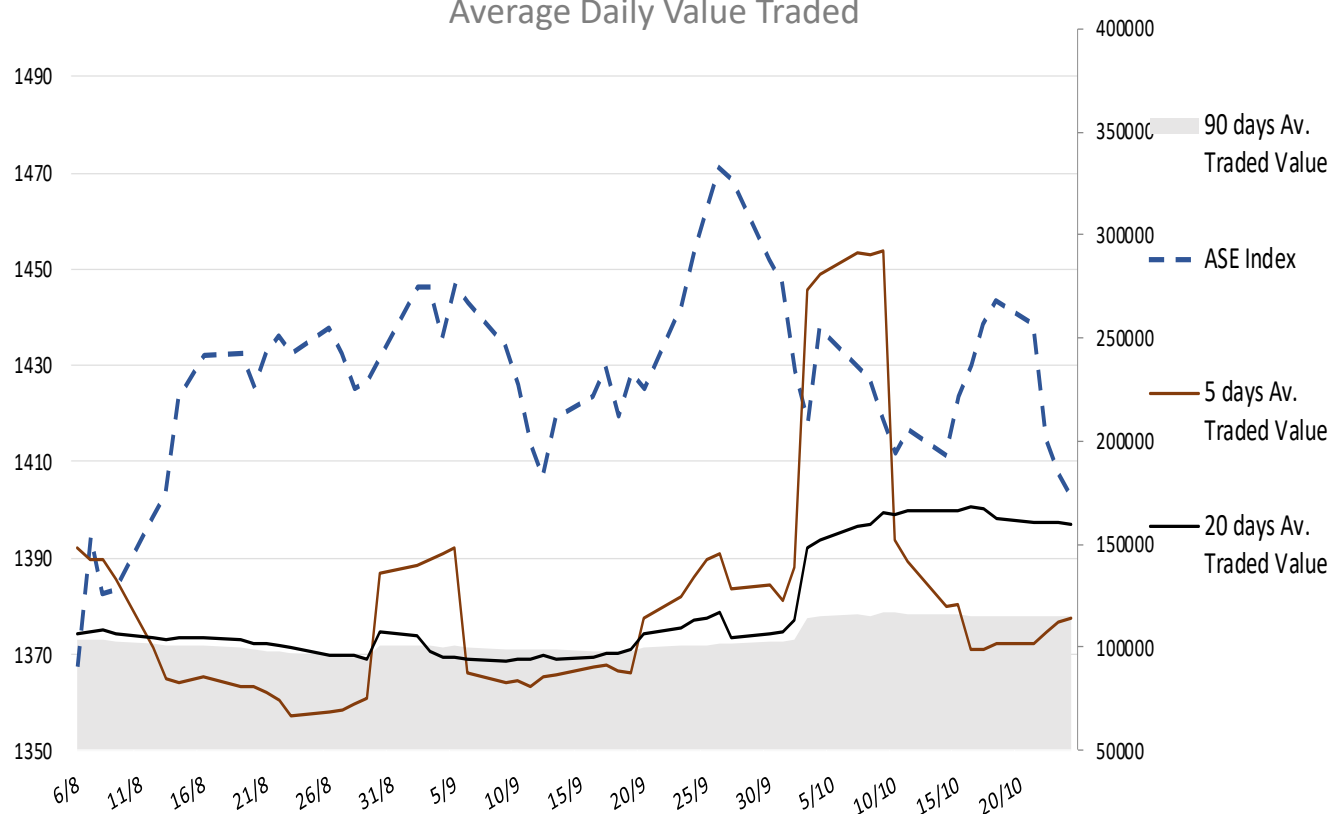
## Σχόλιο Αγοράς

Πτωτικά κινήθηκε ο ΓΔΧΑ για 4 συνεχόμενες συνεδριάσεις, πριν από τις οποίες καταγράφηκαν 4 ανοδικές, ήτοι, ο ορισμός του "range trading". Ομοίως κινούνται το τελευταίο διάστημα και οι βασικοί διεθνείς μετοχικοί δείκτες σε Ευρώπη και ΗΠΑ. Πιθανότερο σενάριο είναι αυτό το μοτίβο να συνεχίσει, εκτός απροόπτου, μέχρι και τις αμερικανικές εκλογές. Η σημερινή ατζέντα περιλαμβάνει, μεταξύ άλλων, τον δείκτη επιχειρηματικού κλίματος IFO Οκτωβρίου στη Γερμανία, την καταναλωτική εμπιστοσύνη Οκτωβρίου στην Ιταλία, τις παραγγελίες διαρκών καταναλωτικών αγαθών Σεπτεμβρίου και την καταναλωτική εμπιστοσύνη Οκτωβρίου στις ΗΠΑ.

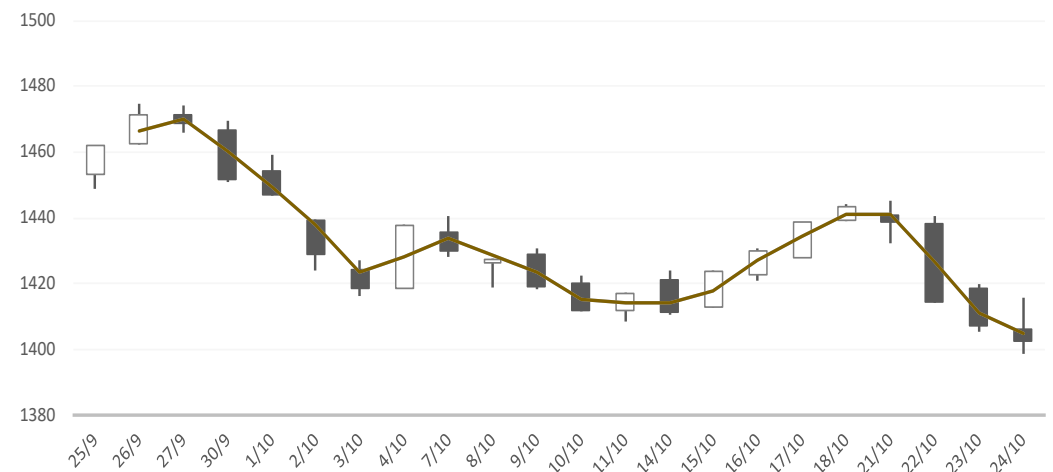
### Gainers / Laggards FTSE/XA Large Cap

CENERGY HOLDINGS	3.02%	JUMBO SA	-2.44%
PUBLIC POWER COR	1.54%	PIRAEUS FINANCIA	-2.43%
METLEN ENERGY &	1.09%	NATL BANK GREECE	-2.32%

ASE Index & 5d / 20d / 90d (000s €)  
Average Daily Value Traded







### ATHEX GEN INDEX



10/24/2024








BloombergOr Last CloseΔ% (YTD) Δ% (dod)

	GENERAL	ASE	1,402.6	+8.5%	-0.3%
	FTASE 25	FTASE	3,390.2	+8.6%	-0.5%
	FTSEM 40	FTSEM	2,286.6	+1.6%	-0.0%
	FTSEA 140	FTSEA	809.5	+8.4%	-0.5%




### WORLD

	MSCI WORLD	MXWO	3,707.2	+17.0%	+0.26%
	MSCI EMERG	MXEF	1,134.5	+10.8%	-0.64%




### EUROPE

	SXXP 600	SXXP	519.0	+8.3%	+0.03%
	DAX	DAX	19,443.0	+16.1%	+0.34%
	FTSE 100	UKX	8,269.4	+6.9%	+0.13%
	CAC 40	CAC	7,503.3	-0.5%	+0.08%
	PSI 20	PSI20	6,491.3	+1.5%	-0.45%
	IBEX 35	IBEX	11,839.8	+17.2%	-0.21%
	FTSEMIB	FTSEMIB	34,698.8	+14.3%	+0.00%


### N. AMERICA

	DOW JONES	DJI	42,374.4	+12.4%	-0.3%
	NASDAQ	CCMP	18,415.5	+22.7%	+0.8%
	S&P 500	SPX	5,809.9	+21.8%	+0.2%




### ASIA

	NIKKEI 225	NIKI	38,143.3	+14.0%	+0.10%
	SHENZ 300	SHSZN	3,928.8	+14.5%	-1.12%
	HANG SENG	HSI	20,489.6	+20.2%	-1.30%

### FOREX

	EUR/USD		1.0828	-1.9%	+0.43%
---	---------	--	--------	-------	--------

### COMMODITIES

	BRENT	BRENT	74.38	-3.5%	-0.77%
	CRUDE OIL	NYMEX	70.19	-2.0%	-0.8%
	GOLD	GOLDS	2,736.17	+32.6%	+0.76%
	SILVER	XAG	33.68	+41.6%	-0.05%
	Nat GAS	NG1	2.52	+0.3%	+7.7%
	ALUMIN	LMAHDY	2,615.01	+11.5%	-1.04%
	COPPER	HG1	435.15	+11.8%	+0.3%

Data from bloomberg as of time : 09:15 Greek Time

## Εταιρικές Ανακοινώσεις

Δεν υπάρχουν προγραμματισμένες ανακοινώσεις

## Οικονομικό Ημερολόγιο

ΩΡΑ	ΧΩΡΑ – ΓΕΓΟΝΟΣ	ΠΡΟΒΛΕΨΗ	ΠΡΟΗΓΟΥΜΕΝΟ
11:00	Γερμανία: Δείκτης επιχειρ. Κλίματος IFO (Οκτ)	85.6	85.4
15:30	ΗΠΑ: Παραγγελίες διαρκών καταναλωτικών αγαθών (Σεπτ)	-1,0%	0,0%
17:00	ΗΠΑ: καταναλωτική εμπιστοσύνη Πανεπ. Michigan (Οκτ)	69.1	68.9

## Ειδησεογραφία

### Lamda: Πώληση έκτασης στη Σερβία έναντι €36 εκατ.- Επικεντρώνεται στις ελληνικές δραστηριότητες.

Η LAMDA DEVELOPMENT S.A. («Εταιρεία») ενημερώνει το επενδυτικό κοινό ότι την 24.10.2024 προχώρησε στην υπογραφή συμβολαιογραφικής πράξης μεταξύ της κατά 100% θυγατρική της εταιρείας στη Σερβία SINGIDUNUM - BUILDINGS D.O.O. και της σερβικών συμφερόντων εταιρείας SPARK INVESTMENT D.O.O. για την πώληση εκτάσεων συνολικού εμβαδού περίπου 2,7εκ τ.μ. εκ των οποίων περίπου 1,4εκ τ.μ. είναι μη-οικοδομήσιμη έκταση (πράσινο/κοινόχρηστοι χώροι, οδικά δίκτυα, αγροτεμάχια). Το τίμημα της συναλλαγής ανήλθε σε €36 εκατ. σε μετρητά, ίσο με τη λογιστική καθαρή αξία του ακινήτου την 30.06.2024. Μέρος του τιμήματος, περίπου €6,8εκ, θα δοθεί για την ολοκληρωτική εξόφληση του δανείου της SINGIDUNUM - BUILDINGS D.O.O. Η ως άνω συναλλαγή εντάσσεται στο πλαίσιο της υφιστάμενης στρατηγικής της Εταιρείας που στοχεύει στην επικέντρωση των δραστηριοτήτων της στην Ελλάδα.

### ΔΕΗ: Επικαιροποιεί business plan, επενδύσεις και guidance στις 14 Νοεμβρίου.

Το επικαιροποιημένο στρατηγικό σχέδιο της ΔΕΗ για την περίοδο 2025-2027 θα παρουσιάσει στις 14 Νοεμβρίου, μία ημέρα μετά την ανακοίνωση των αποτελεσμάτων εννεαμήνου ο πρόεδρος και διευθύνων σύμβουλος της εταιρείας Γιώργος Στάσης, κατά την ενημέρωση των αναλυτών. Συγκεκριμένα, η διοίκηση προβλέπεται να προχωρήσει σε επικαιροποίηση του guidance για τα οικονομικά μεγέθη της επιχείρησης, αλλά και του επενδυτικού προγράμματος της εταιρείας για την επόμενη τριετία.

Ως γνωστόν, η διοίκηση έχει αναβαθμίσει τον στόχο της για τα φετινά EBITDA στο 1,8 δισ. ευρώ από προηγούμενο στόχο για 1,5 δισ. ευρώ, ο οποίος αναμένεται να επιβεβαιωθεί και από την πορεία των μεγεθών του εννεαμήνου που θα ανακοινωθούν μια ημέρα νωρίτερα στις 13 Νοεμβρίου. Παράλληλα, η εταιρεία έχει ανακοινώσει επενδύσεις ύψους 9 δισ. ευρώ για την τριετία 2024-2026, με τις φετινές κεφαλαιουχικές δαπάνες να φτάνουν κοντά στο ποσό των 3 δισ. ευρώ, περιλαμβανομένης και της πρόσφατης εξαγοράς των ΑΠΕ της Macquarie στη Ρουμανία ύψους 700 εκατ. ευρώ.

Οι στόχοι του business plan της ΔΕΗ όπως είχαν παρουσιαστεί στις αρχές του έτους και αναμένεται να επικαιροποιηθούν ήταν:

- Αύξηση της εγκατεστημένης ισχύος κατά 18% σε ετήσια βάση παρά την παράλληλη απόσυρση όλων των λιγνιτικών μονάδων έως το 2026.
- Αύξηση της εγκατεστημένης ισχύος από ΑΠΕ οι οποίες θα αποτελούν παραπάνω από τα 2/3 της συνολικής εγκατεστημένης ισχύος το 2026 από 43% σήμερα. Ο Όμιλος ΔΕΗ στοχεύει να έχει 8,9 GW εγκατεστημένη ισχύ από ΑΠΕ το 2026.
- Συνολικές επενδύσεις 9 δισ. ευρώ στην τριετία, κυρίως σε ΑΠΕ και αναβάθμιση δικτύων.
- Ανάπτυξη νέων δραστηριοτήτων, που θα αποφέρουν έσοδα αυξημένα κατά 130% σε σχέση με την τριετία 2021-2023. Η χρηματοδότησή τους θα γίνει κυρίως από τις λειτουργικές ταμειακές ροές του Ομίλου και με δανεισμό, το 80% του οποίου έχει ήδη εξασφαλισθεί.
- Επέκταση στη Νοτιοανατολική Ευρώπη και εκμετάλλευση των δυνατοτήτων δημιουργίας αξίας μεταξύ των χωρών, μέσω του ενεργειακού διαδρόμου που δημιουργείται.
- Είσοδος σε νέες συναφείς αγορές, όπως τα δίκτυα οπτικών ινών, και περαιτέρω ανάπτυξη των νέων δραστηριοτήτων που έχουν ήδη ξεκινήσει, όπως η ηλεκτροκίνηση.
- Βιώσιμη ανάπτυξη με μείωση έντασης εκπομπών CO2 κατά 74% (Score 1 και 2, 3 (cat.3)) και μείωση κατά 42% των εκπομπών του Score 3 το 2030 σε σχέση με το 2021, καθώς και στόχο για μηδενικό καθαρό ανθρακικό αποτύπωμα (Net Zero) μέχρι το 2040.

Capital.gr

**Γενικός Όρος περί αποποίησης ευθύνης (disclaimer):**

Η παρούσα έκθεση έχει συνταχθεί και εκδοθεί από Depolas Investment Services, η οποία εποπτεύεται από την Ελληνική Επιτροπή Κεφαλαιαγοράς (Αρ. Αδείας 65/1991) και υπόκειται στους κανόνες συμπεριφοράς που ισχύουν για τις εταιρείες παροχής επενδυτικών υπηρεσιών (ΕΠΕΥ), όπως ορίζει η ελληνική νομοθεσία. Η έκθεση αυτή έχει εκδοθεί από την Depolas Investment Services και δεν επιτρέπεται να αναπαραχθεί με οποιοδήποτε τρόπο ή να παρέχεται σε οποιοδήποτε άλλο πρόσωπο. Κάθε πρόσωπο που λαμβάνει αντίγραφο της παρούσας, δια της αποδοχής της, δεσμεύεται και συμφωνεί ότι δεν θα το διανείμει ή δεν θα το διαθέσει σε οποιοδήποτε άλλο πρόσωπο. Οι πληροφορίες που περιέχονται στο παρόν έχουν ληφθεί από πηγές που θεωρούνται αξιόπιστες αλλά η Depolas Investment Services δεν τις έχει επαληθεύσει. Καμία ρητή ή σιωπηρή δέσμευση ή εγγύηση δεν παρέχεται ως προς την ακρίβεια, πληρότητα, ορθότητα καθώς και το επίκαιρο της αξιοπιστίας των πληροφοριών ή απόψεων που περιέχονται στο παρόν, το σύνολο των οποίων μπορεί να αλλάξει χωρίς προειδοποίηση. Καμία ευθύνη δεν αναλαμβάνεται από την Depolas Investment Services ή από οποιοδήποτε από τους διευθυντές, υπαλλήλους της, σε σχέση με το υπόλοιπο περιεχόμενο της παρούσας έκθεσης. Η έκθεση αυτή δεν αποτελεί προσφορά για αγορά ή πώληση ή πρόσκληση ή πρόταση προσφοράς για αγορά ή πώληση κινητών αξιών που αναφέρονται στο παρόν. Η Depolas Investment Services και τα τυχόν σχετιζόμενα με αυτή πρόσωπα ενδέχεται να κατέχουν θέσεις και να επηρεάζουν τις συναλλαγές σε τίτλους εταιριών που αναφέρονται στο παρόν. Η Depolas Investment Services και ένα πρόσωπο ή πρόσωπα συνδεόμενα με την εταιρεία μπορούν ενίοτε να ενεργούν για λογαριασμό τους σε συναλλαγές που είναι αντικείμενο έρευνας και αναφέρονται στις σχετικές εκθέσεις. Η Depolas Investment Services ενδέχεται να συναλλάσσεται και να επιδιώξει να συναλλάσσεται με τις εταιρείες που καλύπτονται στις εκθέσεις έρευνας. Ως εκ τούτου, οι επενδυτές πρέπει να γνωρίζουν ότι ενδέχεται να υπάρχει σύγκρουση συμφερόντων σε σχέση με την επιχείρηση, η οποία θα μπορούσε να επηρεάσει την αμεροληψία της παρούσας έκθεσης. Οι επενδυτές θα πρέπει να θεωρήσουν την έκθεση ως ένα μόνο παράγοντα για τη λήψη των αποφάσεων σε σχέση με τις επενδύσεις τους. Η επένδυση που εξετάζεται στην παρούσα έκθεση ενδέχεται να είναι ακατάλληλη για τους επενδυτές, ανάλογα με τους ειδικούς στόχους τους για επενδύσεις και την οικονομική τους θέση.

Κατά την ημερομηνία έκδοσης της παρούσας έκθεσης (που αναφέρεται στην πρώτη σελίδα της έκθεσης), η Depolas Investment Services ενεργεί ως ειδικός διαπραγματευτής για εισηγμένους τίτλους στο Χ.Α. που αναφέρονται στο site [www.athexgroup.gr](http://www.athexgroup.gr)

Κατά την ημερομηνία έκδοσης της παρούσας έκθεσης (που αναφέρεται στην πρώτη σελίδα της έκθεσης), καμία από τις εταιρείες που αναφέρονται στην έκθεση αυτή δεν κατέχει περισσότερο από το 5% της Depolas Investment Services ή οποιαδήποτε από τις θυγατρικές της εταιρείες.

Η ΛΕΩΝ ΔΕΠΪΟΛΑΣ ΑΧΕΠΕΥ δεν έχει λάβει ούτε θα λάβει αμοιβή / αποζημίωση από την εταιρεία για την κατάρτιση της παρούσας έκθεσης.

**Βεβαίωση Αναλυτή**

Ο αναλυτής που είναι (εν όλω ή εν μέρει) υπεύθυνος για το περιεχόμενο αυτής της έκθεσης περί έρευνας στον τομέα των επενδύσεων, πιστοποιεί ότι όλες οι απόψεις σχετικά με τις εταιρείες και κινητές αξίες που περιέχονται στην παρούσα έκθεση αντικατοπτρίζουν με ακρίβεια τις προσωπικές απόψεις του αντίστοιχου συγγραφέα. Ο αναλυτής ή τουλάχιστον ένας από τους αναλυτές που αναφέρονται στην παρούσα έκθεση είναι πιστοποιημένοι ως «Αναλυτές Μετοχών και της Αγοράς» από την Ελληνική Επιτροπή Κεφαλαιαγοράς.

**Contact Details:  
Depolas Investment Services**

1 Christou Lada Str., 10561, Athens

Tel: +30 2130998100

Fax: +30 210 3211618

Email: [info@depolasaxe.gr](mailto:info@depolasaxe.gr)

Web: [www.depolas.gr](http://www.depolas.gr)