

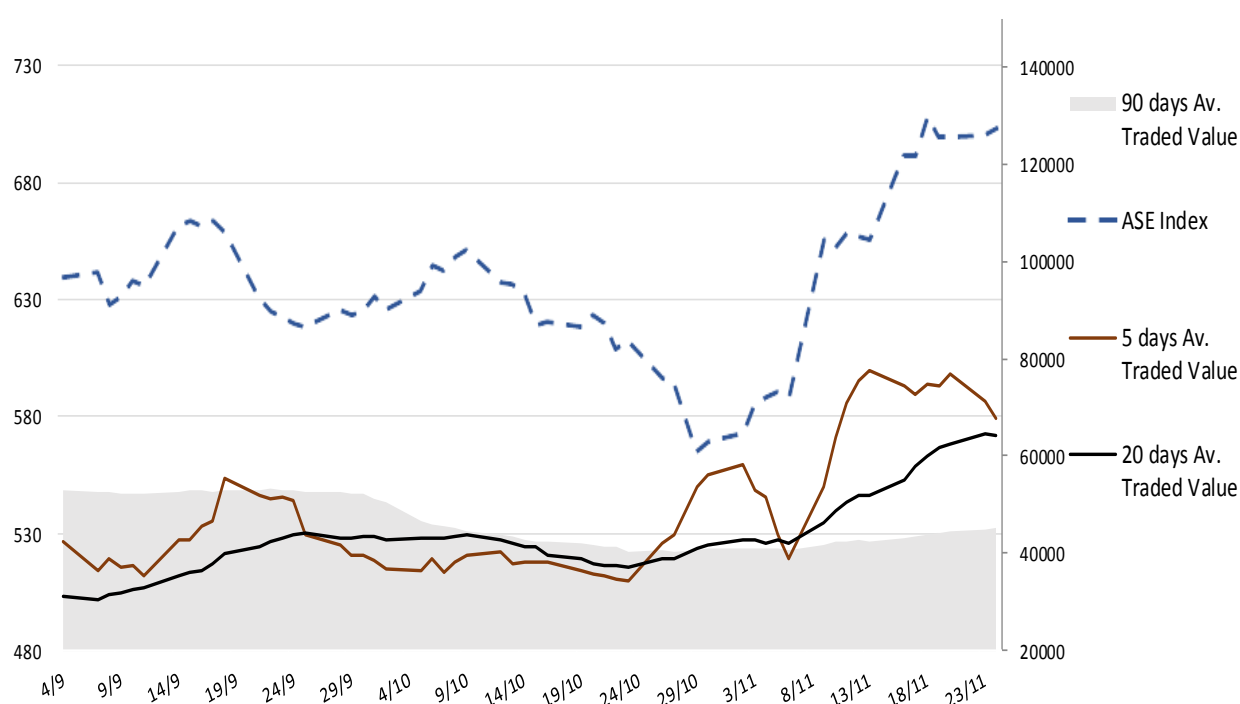
Σημείωμα

Καμία ουσιαστική διαφοροποίηση δεν έχουμε στην συνολική εικόνα της αγοράς, ενώ συνεχίζονται οι ανακοινώσεις εταιρικών αποτελεσμάτων (σήμερα μετά την συνεδρίαση ανακοινώνουν ΑΛΦΑ και ΟΠΑΠ). Η ανοδική ορμή στα διεθνή χρηματιστήρια παραμένει, όπως δείχνει και ο MSCI World Index, ο οποίος βρίσκεται σε νέα ιστορικά υψηλά. Βραχυπρόθεσμα διατηρούμε τον στόχο των 730 μονάδων για τον ΓΔΧΑ, ενώ παρακολουθούμε την εξέλιξη των κρουσμάτων τις επόμενες ημέρες. Επιπλέον, σημειώνουμε ότι σημαντικά μακροοικονομικά στοιχεία ανακοινώνονται σήμερα στις ΗΠΑ.

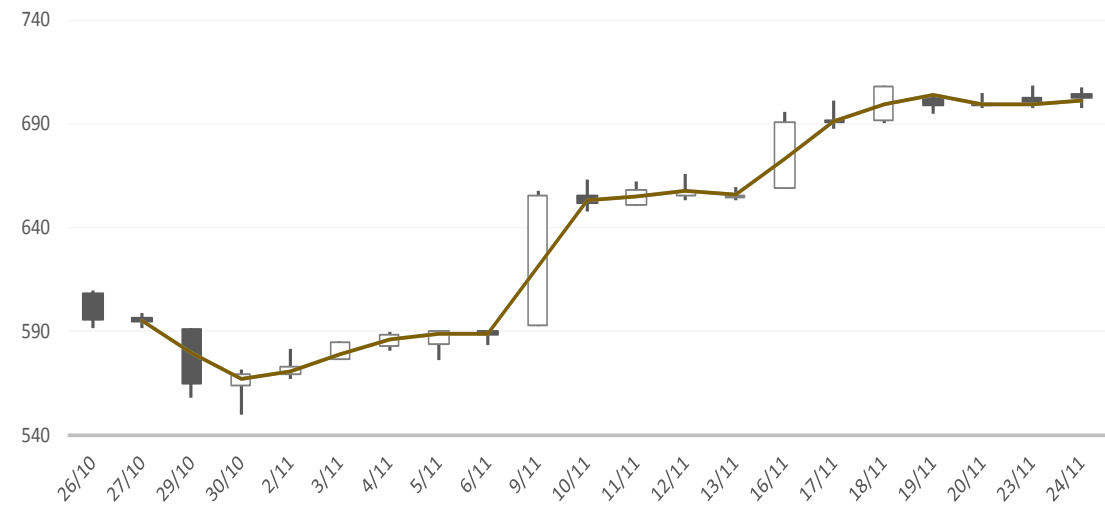
Gainers / Laggards FTSE/XA Large Cap

TERNA ENERGY SA	4,17%	NATL BANK GREECE	-4,15%
JUMBO SA	3,58%	EYDAP WATER	-2,06%
SARANTIS	2,83%	FOURLIS SA	-1,90%

ASE Index & 5d / 20d / 90d (000s €)
Average Daily Value Traded







ATHEX GEN INDEX



24/11/2020








BloombergOr Last CloseΔ% (YTD) Δ% (dod)

	GENERAL	ASE	702,9	-23,3%	+0,3%
	FTASE 25	FTASE	1.667,5	-27,4%	+0,6%
	FTSEM 40	FTSEM	1.007,3	-15,7%	-0,5%
	FTSEA 140	FTSEA	418,5	-26,4%	+0,7%




WORLD

	MSCI WORLD	MXWO	2.587,2	+9,7%	+1,58%
	MSCI EMERG	MXEF	1.226,0	+10,0%	+0,45%




EUROPE

	SXXP 600	SXXP	392,4	-5,6%	+0,91%
	DAX	DAX	13.292,4	+0,3%	+1,26%
	FTSE 100	UKX	6.432,2	-14,7%	+1,55%
	CAC 40	CAC	5.558,4	-7,0%	+1,21%
	PSI 20	PSI20	4.571,0	-12,3%	+2,73%
	IBEX 35	IBEX	8.143,2	-14,7%	+2,03%
	FTSEMIB	FTSEMIB	22.145,1	-5,8%	+2,04%


N. AMERICA

	DOW JONES	DJI	30.046,2	+5,3%	+1,54%
	NASDAQ	CCMP	12.036,8	+34,2%	+1,31%
	S&P 500	SPX	3.635,4	+12,5%	+1,62%

ASIA

	NIKKEI 225	NIKI	26.165,6	+10,6%	+2,50%
	SHENZ 300	SHSZN	4.974,3	+21,4%	-0,61%
	HANG SENG	HSI	26.588,2	-5,7%	+0,39%

FOREX

	EUR/USD		1,1892	+6,1%	+0,43%
---	----------------	--	---------------	--------------	---------------

COMMODITIES

	BRENT	BRENT	47,86	-27,5%	+3,91%
	CRUDE OIL	NYMEX	44,91	-26,4%	+4,3%
	GOLD	GOLDS	1.807,59	+19,1%	-1,65%
	SILVER	XAG	23,27	+30,3%	-1,38%
	Nat GAS	NG1	2,78	+26,8%	+2,36%
	ALUMIN	LMAHDY	1.971,00	+10,7%	+0,74%
	COPPER	HG1	329,95	+18,0%	+1,27%

Data from bloomberg as of time : 09:15 Greek Time

Εταιρικές Ανακοινώσεις

- Οι εισηγμένες **Alpha Bank, ΟΠΑΠ, Quest** και αναμένεται να ανακοινώσουν τα οικονομικά αποτελέσματα 9-μήνου 2020 σήμερα (μετά τη συνεδρίαση).
- Εισάγονται προς διαπραγμάτευση στο Χρηματιστήριο Αθηνών οι 133.774 νέες (ΚΟ) μετοχές της εταιρίας «**TRASTOR A.E.E. ΑΚΙΝΗΤΗΣ ΠΕΡΙΟΥΣΙΑΣ**», που προέκυψαν από την αύξηση του μετοχικού κεφαλαίου με ιδιωτική τοποθέτηση (δωρεάν διάθεση) στον Διευθύνοντα Σύμβουλο της εταιρίας. Από την ίδια ημερομηνία, το νέο σύνολο εισηγμένων μετοχών της εταιρίας στο Χρηματιστήριο Αθηνών ανέρχεται σε 150.654.279 (ΚΟ) μετοχές.

Οικονομικό Ημερολόγιο

ΩΡΑ	ΧΩΡΑ – ΓΕΓΟΝΟΣ	ΠΡΟΒΛΕΨΗ	ΠΡΟΗΓΟΥΜΕΝΟ
15:30	ΗΠΑ: Παραγγελίες Βασικών Αγαθών Διαρκείας (μηνιαία) (Oct)	0,5%	0,8%
15:30	ΗΠΑ: ΑΕΠ (τριμηνιαία) (Q3)	33,2	33,1
15:30	ΗΠΑ: Αρχικές Απαιτήσεις Άνευ Εργασίας	730K	742K
17:00	ΗΠΑ: Πωλήσεις Νέων Κατοικιών (Oct)	970K	959K
17:30	ΗΠΑ: Απογραφή Αργού Πετρελαίου	0,127M	0,768M
21:00	ΗΠΑ: Πρακτικά Συνεδρίας FOMC		

Ειδησεογραφία

- **Motor Oil: Κύκλος εργασιών 4,47 δισ. ευρώ στο εννεάμηνο του 2020**

Στα 4,47 δισ. ευρώ ανήλθε ο κύκλος εργασιών της Motor Oil στο εννεάμηνο του 2020, έναντι 7 δισ. ευρώ την αντίστοιχη περίοδο του 2019. Παράλληλα, ο Όμιλος κατέγραψε ζημιές μετά από φόρους 106,3 εκατ. ευρώ, έναντι κερδών 206,37 εκατ. ευρώ στο εννεάμηνο του 2019. Τα αποτελέσματα προ φόρων διαμορφώθηκαν σε ζημιές 131,56 εκατ. ευρώ στο εννεάμηνο του τρέχοντος έτους, από κέρδη 289,96 εκατ. ευρώ πέρυσι. Τα αποθεματικά του Ομίλου και της Εταιρίας στις 30/09/2020 ανέρχονται σε € 102.360 χιλιάδες και € 53.318 χιλιάδες αντίστοιχα (31/12/2019: € 104.913 και € 54.559 αντίστοιχα).

COVID-19

Αναφορικά με το ξέσπασμα της επιδημίας του COVID-19 στις αρχές του 2020 και τα σχετιζόμενα με αυτήν πρωτοφανή μέτρα περιορισμού που ακολουθήσαν, τα οποία είχαν ως αποτέλεσμα τη δημιουργία αρνητικού οικονομικού και κοινωνικού κλίματος, σε παγκόσμιο αλλά και τοπικό επίπεδο, με σημαντικό αντίκτυπο στην νευραλγικού χαρακτήρα αγορά της διύλισης και εμπορίας των πετρελαιοειδών, η Διοίκηση της Εταιρίας θεωρεί ότι ο κλάδος διύλισης και εμπορίας πετρελαίου, καθότι διεθνοποιημένος, ανήκει σε εκείνες τις επιχειρηματικές κατηγορίες που επηρεάζεται σημαντικά σε περίπτωση επιβράδυνσης της παγκόσμιας οικονομίας εξαιτίας της εξάπλωσης της νόσου.

Συγκεκριμένα, κατά την περίοδο Μαρτίου – Ιουνίου 2020 ο αποκλεισμός των μεταφορών σε παγκόσμια κλίμακα και η άνευ προηγουμένου πτώση της παγκόσμιας ζήτησης για καύσιμα, οδήγησε σε μείωση της ζήτησης αργού πετρελαίου και πετρελαιοειδών προϊόντων.

Η υπέρβαση της προσφοράς σε σχέση με τη ζήτηση αργού πετρελαίου σε κλίμακα μεγαλύτερη των διαθεσίμων αποθηκευτικών δυνατοτήτων, προκάλεσε την απότομη και βαθιά πτώση των τιμών του αργού πετρελαίου, στην οποία οι τιμές των προϊόντων καυσίμου δεν πρόλαβαν να προσαρμοστούν άμεσα.

Οι τιμές του αργού πετρελαίου άρχισαν να αυξάνονται τον Μάιο με Ιούνιο ως αποτέλεσμα της μείωσης της παραγωγής από τον OPEC και τη Ρωσία καθώς και λόγω της αύξησης της ζήτησης που προέκυψε από την επανεκκίνηση των παγκόσμιων οικονομιών.

Επισημαίνεται ότι η Εταιρία συστηματικά πραγματοποιεί πωλήσεις που ξεπερνούν σημαντικά την ετήσια παραγωγική δυναμικότητα του Διυλιστηρίου της και παράλληλα επιτυγχάνει περιθώρια διύλισης στο ανώτερο εύρος του κλάδου.

Εν τούτοις, η μείωση του όγκου πωλήσεων λόγω μειωμένης ζήτησης, σε συνδυασμό με τη συμπίεση των κλαδικών περιθωρίων ακόμη και σε αρνητικά επίπεδα κατά το Α' εξάμηνο και κυρίως η πτώση τιμών του αργού πετρελαίου και προϊόντων, επηρέασε αρνητικά τα οικονομικά της μεγέθη, κυρίως του Α' εξαμήνου του 2020. Θα πρέπει να σημειωθεί ότι μέχρι σήμερα η Εταιρία έλαβε όλα τα απαραίτητα μέτρα, όπως αναλύονται παρακάτω, ώστε να μην έχει διαταραχθεί η επαρκής τροφοδοσία του διυλιστηρίου με αργό πετρέλαιο και πρώτες ύλες, ούτε και η συνήθης παραγωγική του δραστηριότητα ενώ εκτιμάται ότι δεν θα διαταραχθούν και στο προβλέψιμο μέλλον ενώ και όλα τα πρατήρια καυσίμων και οι λοιποί τομείς του Ομίλου παραμένουν πλήρως λειτουργικοί.

Η Διοίκηση της Εταιρίας και του Ομίλου παρακολουθεί συνεχώς και αξιολογεί προσεκτικά την κατάσταση και τις πιθανές επιπτώσεις της στις δραστηριότητες του Ομίλου αναλαμβάνοντας πρωτοβουλίες που αντιμετωπίζουν κατά το δυνατόν την επίδραση των επιπτώσεων της πανδημίας.

Συγκεκριμένα η Διοίκηση του Ομίλου έχει εξασφαλίσει επιπλέον γραμμές χρηματοδότησης περίπου 320 εκατομμυρίων ευρώ που εξασφαλίζουν την απρόσκοπτη λειτουργία του και την υλοποίηση των κεφαλαιουχικών επενδύσεων όπως αυτές έχουν ήδη προγραμματισθεί.

Επίσης η Εταιρία καθώς και όλες οι σημαντικές θυγατρικές του Ομίλου στην Ελλάδα αξιοποίησαν τις νέες δημοσιονομικές και φορολογικές πολιτικές και κανονισμούς της πολιτείας περί μη καταβολής προκαταβολής φόρου, εξασφαλίζοντας έτσι περαιτέρω ρευστότητα (Εταιρία: περίπου € 68 εκατ., Όμιλος: περίπου € 71 εκατ.).

Επίσης οι θυγατρικές εταιρίες του Ομίλου που μισθώνουν πρατήρια, εφάρμοσαν την σχετική τροποποίηση περί μειώσεων ενοικίων λόγω Covid-19 εξοικονομώντας σχεδόν 1 εκατομμύριο ευρώ. Επίσης η Εταιρία ολοκλήρωσε τις εργασίες τακτικής συντήρησης του συγκροτήματος mild hydrocracker στην αρχή της πανδημίας που λόγω των προληπτικών μέτρων για την προστασία της υγείας των εργαζομένων της, δεν θα μπορούσαν εύκολα να πραγματοποιηθούν αργότερα, ενώ εκμεταλλεύθηκε έτσι επίσης την αρχική περίοδο της πρώτης σημαντικής μείωσης της ζήτησης.

Σημειώνεται επίσης πως από τη στιγμή που εμφανίστηκαν τα πρώτα κρούσματα του ιού στη χώρα, ο Όμιλος ανέπτυξε σχέδια έκτακτης ανάγκης για να εξασφαλίσει τη συνέχεια των ζωτικής σημασίας λειτουργιών του καθώς την απρόσκοπτη παροχή των υπηρεσιών του.

Με βάση τα παραπάνω, ο Όμιλος έλαβε όλα τα απαραίτητα μέτρα με γνώμονα την προστασία της υγείας όλων των εργαζομένων του για τον περιορισμό της εξάπλωσης του ιού σε όλους τους εργασιακούς χώρους.

- **Fourlis: Ζημιές 3,1 εκατ. ευρώ στο 9μηνο**

Ο Όμιλος FOURLIS το τρίτο τρίμηνο του 2020 παρουσίασε πωλήσεις € 119,8 εκατ. έναντι € 132,1 εκατ. το αντίστοιχο διάστημα του 2019, μειωμένες κατά 9,3%, σύμφωνα με σχετική ανακοίνωση. Σε σύνολο εννεαμήνου παρουσίασε πωλήσεις € 279,3 εκατ. έναντι € 339,4 εκατ. το εννεάμηνο του 2019, μειωμένες κατά 17,7%, λόγω της σημαντικής επίδρασης των μέτρων κατά της εξάπλωσης της νόσου COVID-19.

Τα ενοποιημένα κέρδη προ τόκων, φόρων και αποσβέσεων (EBITDA), το τρίτο τρίμηνο του 2020 ανήλθαν σε € 17,5 εκατ. έναντι € 21,1 εκατ. το τρίτο τρίμηνο του 2019. Σε σύνολο εννεαμήνου ανήλθαν σε € 33,4 εκατ. έναντι κερδών προ τόκων, φόρων και αποσβέσεων € 44,4 εκατ. το εννεάμηνο του 2019.

Τα κέρδη προ τόκων και φόρων (EBIT), το τρίτο τρίμηνο του 2020 ανήλθαν σε € 10,1 εκατ. έναντι € 13,0 εκατ. το αντίστοιχο διάστημα του 2019, ενώ σε σύνολο εννεαμήνου ανήλθαν σε € 10,9 εκατ. έναντι € 20,3 εκατ. το εννεάμηνο του 2019.

Τα κέρδη προ φόρων, το τρίτο τρίμηνο του 2020 ανήλθαν σε € 5,2 εκατ. σε σχέση με € 8,9 εκατ. το τρίτο τρίμηνο του 2019, ενώ σε σύνολο εννεαμήνου οι ζημιές προ φόρων ανήλθαν σε € 3,0 εκατ. έναντι κερδών προ φόρων € 7,9 εκατ. το εννεάμηνο του 2019. Ο Όμιλος FOURLIS το τρίτο τρίμηνο του 2020 παρουσίασε κέρδη μετά φόρων € 4,2 εκατ., ενώ για το σύνολο του εννεαμήνου παρουσίασε ζημιές μετά από φόρους € 3,1 εκατ. Euro2day.gr

Γενικός Όρος περί αποποίησης ευθύνης (disclaimer):

Η παρούσα έκθεση έχει συνταχθεί και εκδοθεί από Depolas Investment Services, η οποία εποπτεύεται από την Ελληνική Επιτροπή Κεφαλαιαγοράς (Αρ. Αδείας 65/1991) και υπόκειται στους κανόνες συμπεριφοράς που ισχύουν για τις εταιρείες παροχής επενδυτικών υπηρεσιών (ΕΠΕΥ), όπως ορίζει η ελληνική νομοθεσία. Η έκθεση αυτή έχει εκδοθεί από την Depolas Investment Services και δεν επιτρέπεται να αναπαραχθεί με οποιοδήποτε τρόπο ή να παρέχεται σε οποιοδήποτε άλλο πρόσωπο. Κάθε πρόσωπο που λαμβάνει αντίγραφο της παρούσας, δια της αποδοχής της, δεσμεύεται και συμφωνεί ότι δεν θα το διανείμει ή δεν θα το διαθέσει σε οποιοδήποτε άλλο πρόσωπο. Οι πληροφορίες που περιέχονται στο παρόν έχουν ληφθεί από πηγές που θεωρούνται αξιόπιστες αλλά η Depolas Investment Services δεν τις έχει επαληθεύσει. Καμία ρητή ή σιωπηρή δέσμευση ή εγγύηση δεν παρέχεται ως προς την ακρίβεια, πληρότητα, ορθότητα καθώς και το επίκαιρο της αξιοπιστίας των πληροφοριών ή απόψεων που περιέχονται στο παρόν, το σύνολο των οποίων μπορεί να αλλάξει χωρίς προειδοποίηση. Καμία ευθύνη δεν αναλαμβάνεται από την Depolas Investment Services ή από οποιοδήποτε από τους διευθυντές, υπαλλήλους της, σε σχέση με το υπόλοιπο περιεχόμενο της παρούσας έκθεσης. Η έκθεση αυτή δεν αποτελεί προσφορά για αγορά ή πώληση ή πρόσκληση ή πρόταση προσφοράς για αγορά ή πώληση κινητών αξιών που αναφέρονται στο παρόν. Η Depolas Investment Services και τα τυχόν σχετιζόμενα με αυτή πρόσωπα ενδέχεται να κατέχουν θέσεις και να επηρεάζουν τις συναλλαγές σε τίτλους εταιριών που αναφέρονται στο παρόν. Η Depolas Investment Services και ένα πρόσωπο ή πρόσωπα συνδεόμενα με την εταιρεία μπορούν ενίοτε να ενεργούν για λογαριασμό τους σε συναλλαγές που είναι αντικείμενο έρευνας και αναφέρονται στις σχετικές εκθέσεις. Η Depolas Investment Services ενδέχεται να συναλλάσσεται και να επιδιώξει να συναλλάσσεται με τις εταιρείες που καλύπτονται στις εκθέσεις έρευνας. Ως εκ τούτου, οι επενδυτές πρέπει να γνωρίζουν ότι ενδέχεται να υπάρχει σύγκρουση συμφερόντων σε σχέση με την επιχείρηση, η οποία θα μπορούσε να επηρεάσει την αμεροληψία της παρούσας έκθεσης. Οι επενδυτές θα πρέπει να θεωρήσουν την έκθεση ως ένα μόνο παράγοντα για τη λήψη των αποφάσεων σε σχέση με τις επενδύσεις τους. Η επένδυση που εξετάζεται στην παρούσα έκθεση ενδέχεται να είναι ακατάλληλη για τους επενδυτές, ανάλογα με τους ειδικούς στόχους τους για επενδύσεις και την οικονομική τους θέση.

Κατά την ημερομηνία έκδοσης της παρούσας έκθεσης (που αναφέρεται στην πρώτη σελίδα της έκθεσης), η Depolas Investment Services ενεργεί ως ειδικός διαπραγματευτής για εισηγμένους τίτλους στο Χ.Α. που αναφέρονται στο site www.athexgroup.gr

Κατά την ημερομηνία έκδοσης της παρούσας έκθεσης (που αναφέρεται στην πρώτη σελίδα της έκθεσης), καμία από τις εταιρείες που αναφέρονται στην έκθεση αυτή δεν κατέχει περισσότερο από το 5% της Depolas Investment Services ή οποιαδήποτε από τις θυγατρικές της εταιρείες.

Η ΛΕΩΝ ΔΕΠΪΟΛΑΣ ΑΧΕΠΕΥ δεν έχει λάβει ούτε θα λάβει αμοιβή / αποζημίωση από την εταιρεία για την κατάρτιση της παρούσας έκθεσης.

Βεβαίωση Αναλυτή

Ο αναλυτής που είναι (εν όλω ή εν μέρει) υπεύθυνος για το περιεχόμενο αυτής της έκθεσης περί έρευνας στον τομέα των επενδύσεων, πιστοποιεί ότι όλες οι απόψεις σχετικά με τις εταιρείες και κινητές αξίες που περιέχονται στην παρούσα έκθεση αντικατοπτρίζουν με ακρίβεια τις προσωπικές απόψεις του αντίστοιχου συγγραφέα. Ο αναλυτής ή τουλάχιστον ένας από τους αναλυτές που αναφέρονται στην παρούσα έκθεση είναι πιστοποιημένοι ως «Αναλυτές Μετοχών και της Αγοράς» από την Ελληνική Επιτροπή Κεφαλαιαγοράς.

**Contact Details:
Depolas Investment Services**

1 Christou Lada Str., 10561, Athens

Tel: +30 2130998100

Fax: +30 210 3211618

Email: info@depolasaxe.grWeb: www.depolas.gr