

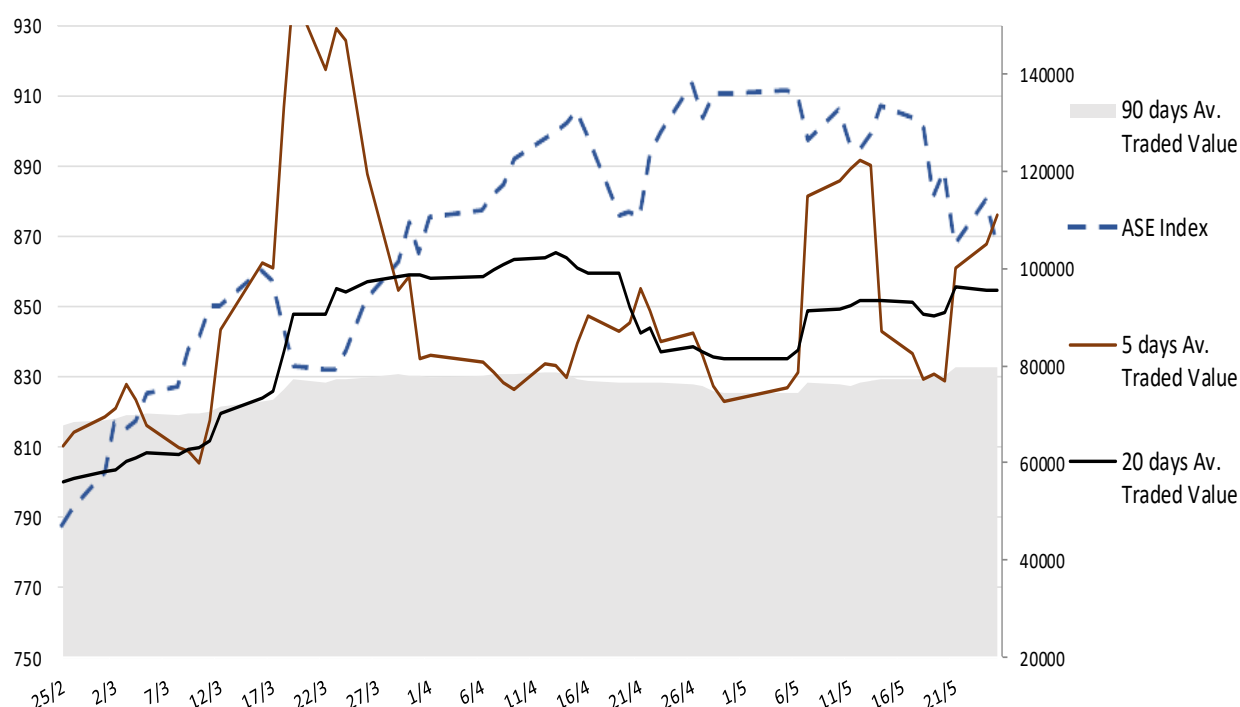
Σημείωμα

Υποχώρηση για τον ΓΔΧΑ κατεγράφη χθες με το κλείσιμο να βρίσκεται στα επίπεδα της Παρασκευής, ενώ σταθεροποιητικές ήταν οι αγορές στο εξωτερικό. Η μεταβλητότητα θα παραμείνει σε υψηλά επίπεδα, αλλά οι διανομές μερισμάτων το επόμενο διάστημα προσφέρουν στήριξη στους μετοχικούς τίτλους. Έκτακτα κέρδη (0,2δισ ευρώ) αλλά και έκτακτες προβλέψεις (0,83δισ ευρώ) οδήγησαν σε ζημιές προ φόρων 358εκ ευρώ για το Α' τρίμηνο την τράπεζα Πειραιώς. Σήμερα το απόγευμα θα έχουμε τα αποτελέσματα Α' τριμήνου της Lamda.

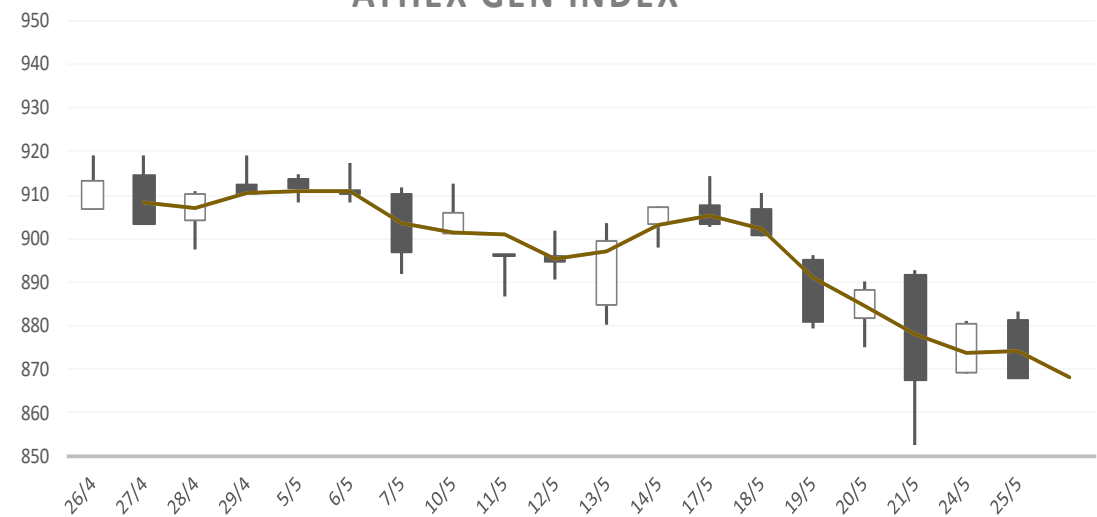
Gainers / Laggards FTSE/XA Large Cap

PIRAEUS PORT AUT	1,24%	VIOHALCO SA	-4,80%
HELLENIC EXCHANG	1,07%	FOURLIS SA	-4,58%
ALPHA SERVICES A	1,05%	NATL BANK GREECE	-4,00%

ASE Index & 5d / 20d / 90d (000s €)
Average Daily Value Traded







ATHEX GEN INDEX



25/5/2021








BloombergOr Last Close Δ% (YTD) Δ% (dod)

	GENERAL	ASE	868,1	+7,3%	-1,38%
	FTASE 25	FTASE	2.090,5	+8,1%	-1,51%
	FTSEM 40	FTSEM	1.371,8	+23,9%	+0,29%
	FTSEA 140	FTSEA	516,2	+9,0%	-1,38%




WORLD

	MSCI WORLD	MXWO	2.965,5	+10,2%	-0,03%
	MSCI EMERG	MXEF	1.345,5	+4,2%	+1,42%




EUROPE

	SXXP 600	SXXP	445,2	+11,6%	+0,03%
	DAX	DAX	15.465,1	+12,7%	+0,18%
	FTSE 100	UKX	7.029,8	+8,8%	-0,31%
	CAC 40	CAC	6.390,3	+15,1%	-0,28%
	PSI 20	PSI20	5.211,1	+6,4%	-0,20%
	IBEX 35	IBEX	9.208,7	+14,1%	+0,03%
	FTSEMIB	FTSEMIB	24.892,9	+12,0%	+0,01%


N. AMERICA

	DOW JONES	DJI	34.312,5	+12,1%	-0,24%
	NASDAQ	CCMP	13.657,2	+6,0%	-0,03%
	S&P 500	SPX	4.188,1	+11,5%	-0,21%


ASIA

	NIKKEI 225	NIKI	28.554,0	+4,0%	+0,67%
	SHENZ 300	SHSZN	5.318,5	+2,1%	+3,16%
	HANG SENG	HSI	28.910,9	+6,2%	+1,75%

FOREX

	EUR/USD		1,2250	+0,3%	+0,28%
---	----------------	--	---------------	--------------	---------------

COMMODITIES

	BRENT	BRENT	68,65	+32,5%	+0,28%
	CRUDE OIL	NYMEX	66,07	+36,2%	+0,0%
	GOLD	GOLDS	1.899,25	+0,0%	+0,97%
	SILVER	XAG	28,00	+6,0%	+0,83%
	Nat GAS	NG1	2,91	+14,7%	+0,94%
	ALUMIN	LMAHDY	2.338,05	+18,5%	-0,74%
	COPPER	HG1	452,20	+28,5%	-0,43%

Data from bloomberg as of time : 09:15 Greek Time

Εταιρικές Ανακοινώσεις

- Οι μετοχές της εταιρίας «ΠΛΑΣΤΙΚΑ ΘΡΑΚΗΣ ΕΤΑΙΡΕΙΑ ΣΥΜΜΕΤΟΧΩΝ Α.Ε.Ε.» είναι διαπραγματεύσιμες στο Χρηματιστήριο Αθηνών χωρίς το μέρισμα χρήσεως 2020, €0,16 ανά μετοχή, από το οποίο θα παρακρατηθεί ο αναλογούν φόρος, βάσει της κείμενης νομοθεσίας (καθαρό ποσό: €0,152 ανά μετοχή).
- Εισάγονται προς διαπραγμάτευση στην Κατηγορία Τίτλων Σταθερού Εισοδήματος της Οργανωμένης Αγοράς του Χρηματιστηρίου Αθηνών οι 100.000 κοινές ανώνυμες ομολογίες της εταιρίας «COSTAMARE PARTICIPATIONS PLC», ονομαστικής αξίας και τιμής διάθεσης εκάστης €1.000,00, που προέκυψαν από την έκδοση Κοινού Εταιρικού Ομολόγου, διάρκειας 5 ετών, μη μετατρέψιμου σε μετοχές του εκδότη, με ημερομηνία έκδοσης 25/05/2021 και, σταθερού επιτοκίου 2,70% ετησίως.

Οικονομικό Ημερολόγιο

ΩΡΑ	ΧΩΡΑ – ΓΕΓΟΝΟΣ	ΠΡΟΒΛΕΨΗ	ΠΡΟΗΓΟΥΜΕΝΟ
17:30	ΗΠΑ: Απογραφή Αργού Πετρελαίου	-1,279M	1,321M

Ειδησεογραφία

• Moody's: Οι μεταρρυθμίσεις κλειδί για την ανάκαμψη της Ελλάδας

Ο οίκος αξιολόγησης Moody's σε έκθεσή του για την ελληνική οικονομία τονίζει ότι το πιστωτικό προφίλ της Ελλάδας δέχεται στήριξη από τα υψηλά επίπεδα πλούτου καθώς και από την πραγματοποίηση αναπτυξιακών μεταρρυθμίσεων, με το βασικό «αγκάθι» για την πιστοληπτική αξιολόγηση να αποτελεί το μεγάλο χρέος της χώρας.

Η Moody's «βλέπει» βελτίωση των θεσμών και της διακυβέρνησης σε αρκετούς τομείς, εκτιμά ότι τα ευρωπαϊκά κονδύλια θα ενισχύσουν τις επενδύσεις και την ανάπτυξη τα επόμενα χρόνια και χαρακτηρίζει βασική πρόκληση για την πιστοληπτική ικανότητα το αυξημένο χρέος.

Το σταθερό πιστωτικό προφίλ της Ελλάδας ισορροπεί τις μεταρρυθμίσεις που εφάρμοσε η κυβέρνηση τα τελευταία χρόνια, οι οποίες επιταχύνουν την ανάπτυξη, με το υψηλό δημόσιο χρέος της χώρας αναφέρει η έκθεση. Η κυβέρνηση έχει βελτιώσει τους θεσμούς και τη διακυβέρνηση σε αρκετούς τομείς. Έτσι, η χώρα επωφελείται μιας ευνοϊκής διάρθρωσης χρέους, ενός σημαντικού «μαξιλαριού» ρευστότητας ενώ και το χρέος συνοδεύεται από προσιτούς όρους σε ότι αφορά την αποπληρωμή.

«Η αξιολόγηση της Ελλάδας θα δέχονταν “ανοδική πίεση” στην περίπτωση που η περαιτέρω πρόοδος στις διαρθρωτικές μεταρρυθμίσεις απέφερε απτά αποτελέσματα υπό τη μορφή ισχυρότερων επενδύσεων και θα αύξανε περαιτέρω και θα παγίωνε τις μεσοπρόθεσμες προοπτικές ανάπτυξης», αναφέρει ο συγγραφέας της έκθεσης της Moody's, Steffen Dyck. «Αντιθέτως, η αξιολόγηση θα δεχόταν πίεση προς τα κάτω εάν η πρόοδος στη μεταρρύθμιση των θεσμών της Ελλάδας αντιστραφεί, βάζοντας σε κίνδυνο τη συμφωνία με τους πιστωτές της ευρωζώνης».

Για την πανδημία αναφέρει πως ανέκοψε την οικονομική ανάκαμψη της Ελλάδας και οδήγησε σε έντονη συρρίκνωση το 2020, αλλά τα σημαντικά ευρωπαϊκά κονδύλια θα είναι ζωτικής σημασίας για την ενίσχυση των επενδύσεων και της ανάπτυξης τα επόμενα χρόνια. Ωστόσο, βασική πρόκληση για το πιστωτικό προφίλ παραμένει το αυξημένο επίπεδο χρέους, που ανέρχονταν στο 205,6% του ΑΕΠ το 2020 και είναι το δεύτερο υψηλότερο μεταξύ των χωρών που αξιολογεί η Moody's.

Να σημειωθεί ότι τον περασμένο Νοέμβριο, ο διεθνής οίκος αναβάθμισε τη χώρα μας κατά μία βαθμίδα στο Βα3 και ακολούθησαν αρκετές εκθέσεις οι οποίες έδωσαν ψήφο εμπιστοσύνης για τις προοπτικές της ελληνικής οικονομίας. Newmoney.gr

• Πειραιώς: Κέρδη προ φόρων 257 εκατ. ευρώ στο α' τρίμηνο

Κέρδη προ φόρων ύψους €257 εκατ. ανακοίνωσε η Τράπεζα Πειραιώς για το α' τρίμηνο του έτους, εξαιρουμένων των έκτακτων στοιχείων (τα έκτακτα στοιχεία του 1ου 3μήνου 2021 αφορούν κυρίως σε €0,2 δισ. κέρδη από το χαρτοφυλάκιο ελληνικών ομολόγων και €0,8 δισ. προβλέψεις δανείων που σχετίζονται με σενάριο πώλησης πιθανότητας 50% για τα χαρτοφυλάκια Phoenix-Vega). Συμπεριλαμβανομένων των έκτακτων η Τράπεζα Πειραιώς εμφάνισε ζημιές ύψους 358 εκατ. ευρώ. Σύμφωνα με την ανακοίνωση της Τράπεζας:

Χρηματοοικονομική εξέλιξη

- Εκταμιεύσεις δανείων ύψους €2,1δισ. από την αρχή του έτους ως σήμερα
- Καταθέσεις πελατών ύψους €50,4 δισ. Η καταθετική βάση επανήλθε στα προ κρίσης επίπεδα. Αύξηση των καταθέσεων κατά €0,8δισ. το 1ο 3μηνο 2021
- Ισχυρή αύξηση των υπό διαχείριση κεφαλαίων πελατών (καταθέσεις και αμοιβαία κεφάλαια) κατά €3,5δισ. τους τελευταίους 15 μήνες
- Καθαρά έσοδα τόκων στα €366εκατ., +1% σε ετήσια βάση, λόγω βελτίωσης του κόστους χρηματοδότησης και ενίσχυσης του χαρτοφυλακίου ομολόγων
- Καθαρά έσοδα προμηθειών στα €76εκατ., +7% σε ετήσια βάση, κυρίως από την εκταμίευση νέων δανείων, εργασίες bancassurance και κίνησης κεφαλαίων
- Λειτουργικά έξοδα σε επαναλαμβανόμενη βάση στα €218εκατ., μειωμένα κατά 4% σε ετήσια βάση
- Αύξηση 9% σε ετήσια βάση στα επαναλαμβανόμενα κέρδη προ φόρων και προβλέψεων από βασικές τραπεζικές δραστηριότητες (έσοδα από τόκους και προμήθειες μείον λειτουργικά έξοδα) στα €223εκατ.
- Οργανικό έξοδο προβλέψεων στο 1,4% έναντι 1,9% το 1ο3μηνο 2020
- Κέρδη προ φόρων στα €257 εκατ., εξαιρουμένων των έκτακτων στοιχείων (τα έκτακτα στοιχεία του 1ου 3μήνου 2021 αφορούν κυρίως σε €0,2 δισ. κέρδη από το χαρτοφυλάκιο ελληνικών ομολόγων και €0,8 δισ. προβλέψεις δανείων που σχετίζονται με σενάριο πώλησης πιθανότητας 50% για τα χαρτοφυλάκια Phoenix-Vega)
- Αποτελέσματα προ φόρων -€358εκατ. συμπεριλαμβανομένων των έκτακτων στοιχείων.

Κεφαλαιακή ενίσχυση με την επιτυχή ολοκλήρωση την αύξησης μετοχικού κεφαλαίου

- Αύξηση μετοχικού κεφαλαίου ύψους €1,38 δισ. στο τέλος Απριλίου 2021
- Σε εξέλιξη δράσεις κεφαλαιακής ενίσχυσης ύψους €1δισ., με €0,8δισ. να έχουν ήδη εξασφαλισθεί και €0,2δισ. προς ολοκλήρωση έως το 4ο3μηνο 2021
- Συνολικός δείκτης κεφαλαιακής επάρκειας στο 17,5%, με δείκτη CET1 στο 15,4% σε προforma βάση για την αύξηση μετοχικού κεφαλαίου
- Δείκτης κάλυψης ρευστότητας (LCR) στο 185%,δείκτης καθαρής σταθερής χρηματοδότησης (NSFR) στο 118% και δείκτης δανείων μετά από προβλέψεις προς καταθέσεις στο 74%.

Σε τροχιά εξυγίανσης του ισολογισμού σύμφωνα με το σχέδιο Sunrise

- Δείκτης NPE στο 35%, προforma για τις τιτλοποιήσεις ύψους €7δισ. Phoenix-Vega, με αναμενόμενη ολοκλήρωση των συναλλαγών εντός του τρέχοντος τριμήνου
- Οι τιτλοποιήσεις NPE Sunrise 1 & 2 ύψους €11δισ. και οι πρόσθετες πωλήσεις δανειακών χαρτοφυλακίων €1,5δισ. βρίσκονται σε τροχιά υλοποίησης, ώστε να ολοκληρωθεί η εξυγίανση του ισολογισμού και να επιτευχθεί μονοψήφιος δείκτης NPE στους επόμενους 12 μήνες
- Οργανική ροή των NPEs κατά το 1ο 3μηνο 2021 σύμφωνα με τις εκτιμήσεις.

Γενικός Όρος περί αποποίησης ευθύνης (disclaimer):

Η παρούσα έκθεση έχει συνταχθεί και εκδοθεί από Depolas Investment Services, η οποία εποπτεύεται από την Ελληνική Επιτροπή Κεφαλαιαγοράς (Αρ. Αδείας 65/1991) και υπόκειται στους κανόνες συμπεριφοράς που ισχύουν για τις εταιρείες παροχής επενδυτικών υπηρεσιών (ΕΠΕΥ), όπως ορίζει η ελληνική νομοθεσία. Η έκθεση αυτή έχει εκδοθεί από την Depolas Investment Services και δεν επιτρέπεται να αναπαραχθεί με οποιοδήποτε τρόπο ή να παρέχεται σε οποιοδήποτε άλλο πρόσωπο. Κάθε πρόσωπο που λαμβάνει αντίγραφο της παρούσας, δια της αποδοχής της, δεσμεύεται και συμφωνεί ότι δεν θα το διανείμει ή δεν θα το διαθέσει σε οποιοδήποτε άλλο πρόσωπο. Οι πληροφορίες που περιέχονται στο παρόν έχουν ληφθεί από πηγές που θεωρούνται αξιόπιστες αλλά η Depolas Investment Services δεν τις έχει επαληθεύσει. Καμία ρητή ή σιωπηρή δέσμευση ή εγγύηση δεν παρέχεται ως προς την ακρίβεια, πληρότητα, ορθότητα καθώς και το επίκαιρο της αξιοπιστίας των πληροφοριών ή απόψεων που περιέχονται στο παρόν, το σύνολο των οποίων μπορεί να αλλάξει χωρίς προειδοποίηση. Καμία ευθύνη δεν αναλαμβάνεται από την Depolas Investment Services ή από οποιοδήποτε από τους διευθυντές, υπαλλήλους της, σε σχέση με το υπόλοιπο περιεχόμενο της παρούσας έκθεσης. Η έκθεση αυτή δεν αποτελεί προσφορά για αγορά ή πώληση ή πρόσκληση ή πρόταση προσφοράς για αγορά ή πώληση κινητών αξιών που αναφέρονται στο παρόν. Η Depolas Investment Services και τα τυχόν σχετιζόμενα με αυτή πρόσωπα ενδέχεται να κατέχουν θέσεις και να επηρεάζουν τις συναλλαγές σε τίτλους εταιριών που αναφέρονται στο παρόν. Η Depolas Investment Services και ένα πρόσωπο ή πρόσωπα συνδεόμενα με την εταιρεία μπορούν ενίοτε να ενεργούν για λογαριασμό τους σε συναλλαγές που είναι αντικείμενο έρευνας και αναφέρονται στις σχετικές εκθέσεις. Η Depolas Investment Services ενδέχεται να συναλλάσσεται και να επιδιώξει να συναλλάσσεται με τις εταιρείες που καλύπτονται στις εκθέσεις έρευνας. Ως εκ τούτου, οι επενδυτές πρέπει να γνωρίζουν ότι ενδέχεται να υπάρχει σύγκρουση συμφερόντων σε σχέση με την επιχείρηση, η οποία θα μπορούσε να επηρεάσει την αμεροληψία της παρούσας έκθεσης. Οι επενδυτές θα πρέπει να θεωρήσουν την έκθεση ως ένα μόνο παράγοντα για τη λήψη των αποφάσεων σε σχέση με τις επενδύσεις τους. Η επένδυση που εξετάζεται στην παρούσα έκθεση ενδέχεται να είναι ακατάλληλη για τους επενδυτές, ανάλογα με τους ειδικούς στόχους τους για επενδύσεις και την οικονομική τους θέση.

Κατά την ημερομηνία έκδοσης της παρούσας έκθεσης (που αναφέρεται στην πρώτη σελίδα της έκθεσης), η Depolas Investment Services ενεργεί ως ειδικός διαπραγματευτής για εισηγμένους τίτλους στο Χ.Α. που αναφέρονται στο site www.athexgroup.gr

Κατά την ημερομηνία έκδοσης της παρούσας έκθεσης (που αναφέρεται στην πρώτη σελίδα της έκθεσης), καμία από τις εταιρείες που αναφέρονται στην έκθεση αυτή δεν κατέχει περισσότερο από το 5% της Depolas Investment Services ή οποιαδήποτε από τις θυγατρικές της εταιρείες.

Η ΛΕΩΝ ΔΕΠΪΟΛΑΣ ΑΧΕΠΕΥ δεν έχει λάβει ούτε θα λάβει αμοιβή / αποζημίωση από την εταιρεία για την κατάρτιση της παρούσας έκθεσης.

Βεβαίωση Αναλυτή

Ο αναλυτής που είναι (εν όλω ή εν μέρει) υπεύθυνος για το περιεχόμενο αυτής της έκθεσης περί έρευνας στον τομέα των επενδύσεων, πιστοποιεί ότι όλες οι απόψεις σχετικά με τις εταιρείες και κινητές αξίες που περιέχονται στην παρούσα έκθεση αντικατοπτρίζουν με ακρίβεια τις προσωπικές απόψεις του αντίστοιχου συγγραφέα. Ο αναλυτής ή τουλάχιστον ένας από τους αναλυτές που αναφέρονται στην παρούσα έκθεση είναι πιστοποιημένοι ως «Αναλυτές Μετοχών και της Αγοράς» από την Ελληνική Επιτροπή Κεφαλαιαγοράς.



**Contact Details:
Depolas Investment Services**

1 Christou Lada Str., 10561, Athens

Tel: +30 2130998100

Fax: +30 210 3211618

Email: info@depolasaxe.gr

Web: www.depolas.gr