

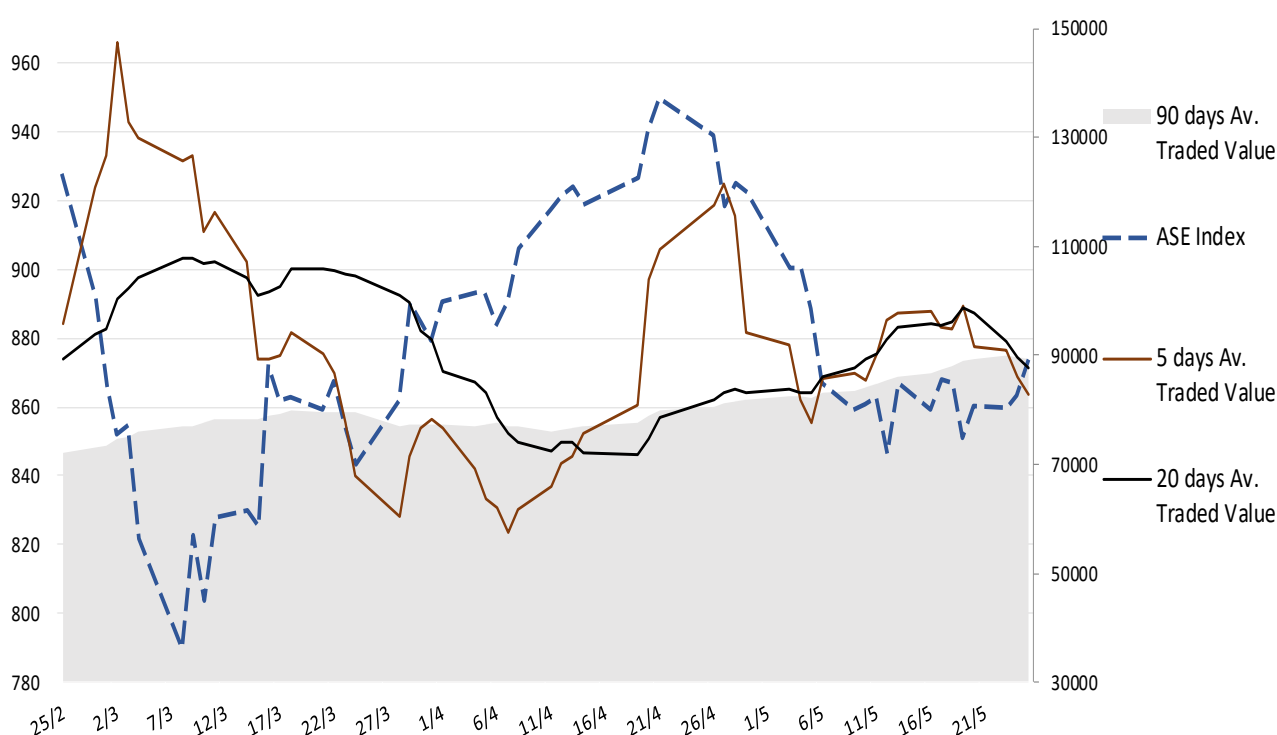
## Σημείωμα

Με κέρδη έκλεισαν χθες ο ΓΔΧΑ, Ευρώπη και ΗΠΑ, αν και παραμένουν σε ισχύ οι ανησυχίες για σημαντική οικονομική επιβράδυνση τα επόμενα τρίμηνα. Στο εσωτερικό, αισιοδοξία προσέφεραν τα αποτελέσματα Α' τριμήνου της Eurobank με τα οργανικά κέρδη προ προβλέψεων να εμφανίζονται αυξημένα κατά 10,4% σε σχέση με το αντίστοιχο περσινό τρίμηνο στα 240 εκ ευρώ. Τα καθαρά κέρδη μετά φόρων ανήλθαν στα 270εκ ευρώ, ενώ τα ΜΕΑ προσγειώθηκαν στο 6% πιστοποιώντας την εξυγίανση του ισολογισμού. Σε αυτό το πλαίσιο, με θετικό πάτημα αναμένουμε το σημερινό άνοιγμα πιθανότατα για ολόκληρο τον κλάδο. Υπενθυμίζουμε ότι σήμερα το απόγευμα δημοσιεύει το Α' τρίμηνο και οι Άλφα και ΔΕΗ. Το πρώτο σημαντικό επίπεδο αντίστασης για τον ΓΔΧΑ εντοπίζεται στην περιοχή των 900 μονάδων. Η σημερινή μακροοικονομική ατζέντα περιλαμβάνει μεταξύ άλλων τα επικαιροποιημένα εβδομαδιαία στοιχεία για την αγορά εργασίας των ΗΠΑ καθώς και την δεύτερη μέτρηση του ετησιοποιημένου ΑΕΠ Α' τριμήνου.

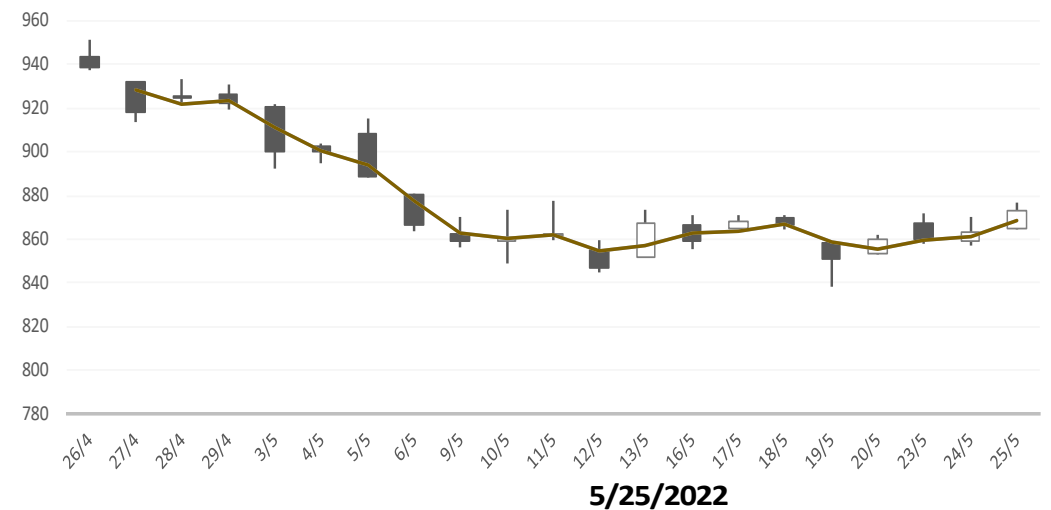
### Gainers / Laggards FTSE/XA Large Cap





COCA-COLA HBC AG	3.14%	HOLDING CO ADMIE	-1.14%
LAMDA DEVELOPMEN	3.06%	HELLENIC TELECOM	-0.92%
PIRAEUS FINANCIACIA	2.36%	AEGEAN AIRLINES	-0.78%

ASE Index & 5d / 20d / 90d (000s €)  
Average Daily Value Traded





### ATHEX GEN INDEX










	BloombergOr	Last Close	Δ% (YTD)	Δ% (dod)	
	GENERAL	ASE	873.4	-2.2%	+1.15%
	FTASE 25	FTASE	2,106.4	-2.0%	+1.32%
	FTSEM 40	FTSEM	1,410.6	-5.5%	+0.87%
	FTSEA 140	FTSEA	508.5	-5.2%	+1.33%




### WORLD

	MSCI WORLD	MXWO	2,700.1	-16.5%	+0.73%
	MSCI EMERG	MXEF	1,019.6	-17.2%	+0.26%




### EUROPE

	SXXP 600	SXXP	434.3	-11.0%	+0.63%
	DAX	DAX	14,007.9	-11.8%	+0.63%
	FTSE 100	UKX	7,522.8	+1.9%	+0.51%
	CAC 40	CAC	6,298.6	-11.9%	+0.73%
	PSI 20	PSI20	6,184.8	+11.0%	+0.88%
	IBEX 35	IBEX	8,760.2	+0.5%	+1.49%
	FTSEMIB	FTSEMIB	24,250.5	-11.3%	+1.57%


### N. AMERICA

	DOW JONES	DJI	32,120.3	-11.6%	+0.60%
	NASDAQ	CCMP	11,434.7	-26.9%	+1.51%
	S&P 500	SPX	3,978.7	-16.5%	+0.95%

### ASIA

	NIKKEI 225	NIKI	26,677.8	-7.3%	-0.26%
	SHENZ 300	SHSZN	3,983.2	-19.4%	+0.61%
	HANG SENG	HSI	20,171.3	-13.8%	+0.29%

### FOREX

	EUR/USD		1.0681	-6.1%	-0.51%
---	---------	--	--------	-------	--------

### COMMODITIES

	BRENT	BRENT	114.03	+46.6%	+0.41%
	CRUDE OIL	NYMEX	110.33	+46.7%	+0.5%
	GOLD	GOLDS	1,853.46	+1.3%	-0.70%
	SILVER	XAG	21.99	-5.7%	-0.58%
	Nat GAS	NG1	8.97	+140.5%	+2.0%
	ALUMIN	LMAHDY	2,846.50	+1.4%	-0.99%
	COPPER	HG1	427.70	-4.2%	-1.1%

Data from bloomberg as of time : 09:15 Greek Time

## Εταιρικές Ανακοινώσεις

- Σήμερα αναμένεται να ανακοινώσουν τα οικονομικά τους αποτελέσματα Α' Τριμήνου 2022 η **Aegean** (πριν τη συνεδρίαση) αλλά και οι **Alpha Bank** και **ΔΕΗ** (μετά τη συνεδρίαση).

## Οικονομικό Ημερολόγιο

ΩΡΑ	ΧΩΡΑ – ΓΕΓΟΝΟΣ	ΠΡΟΒΛΕΨΗ	ΠΡΟΗΓΟΥΜΕΝΟ
15:30	ΗΠΑ: ΑΕΠ (τριμηνιαία) (Q1)	-1,3%	-1,4%
15:30	ΗΠΑ: Αρχικές Αιτήσεις Επιδόματος Ανεργίας	215K	218K
17:00	ΗΠΑ: Εκκρεμείς Πωλήσεις Κατοικιών (μηνιαία) (Apr)	-2,0%	-1,2%

## Ειδησεογραφία

### • Eurobank: Αύξηση προσαρμοσμένων κερδών στα 305 εκατ. το 1ο τρίμηνο

Τα λειτουργικά αποτελέσματα της Eurobank το Α' Τρίμηνο 2022 ήταν ιδιαίτερα ισχυρά, παρά την αστάθεια στην παγκόσμια οικονομία, γεγονός που επιβεβαιώνει ότι οι επιχειρησιακοί στόχοι του 2022 είναι επιτεύξιμοι, επισημαίνει η Eurobank στην ανακοίνωση των οικονομικών αποτελεσμάτων. Τα προσαρμοσμένα καθαρά κέρδη αυξήθηκαν σε €305εκ. το Α' Τρίμηνο 2022, από €72εκ. την αντίστοιχη περίοδο του 2021. Τα κέρδη ανά μετοχή ανήλθαν σε €0,07 και η απόδοση των ενσώματων ιδίων κεφαλαίων σε 22,9%. Πιο αναλυτικά:

- Τα καθαρά έσοδα από τόκους αυξήθηκαν κατά 1,4% έναντι του Α' Τριμήνου 2021 και διαμορφώθηκαν σε €339εκ., από €335εκ. την αντίστοιχη περυσινή περίοδο.
- Τα καθαρά έσοδα από αμοιβές και προμήθειες ενισχύθηκαν κατά 24,7% σε €123εκ., κυρίως λόγω των εσόδων από τις εργασίες του Δικτύου, τη Διαχείριση Περιουσίας και τις Υπηρεσίες Καρτών. Τα έσοδα από αμοιβές και προμήθειες αντιστοιχούσαν σε 63 μονάδες βάσης επί του συνολικού ενεργητικού, έναντι 58 μονάδων βάσης το Α' Τρίμηνο 2021.
- Ως αποτέλεσμα των ανωτέρω, τα οργανικά έσοδα ενισχύθηκαν κατά 6,7% σε €462εκ. Τα λοιπά έσοδα αυξήθηκαν σε €240εκ., από €13εκ. το Α' Τρίμηνο 2021, κυρίως λόγω χρηματοοικονομικών κερδών από προϊόντα αντιστάθμισης κινδύνου. Κατά συνέπεια, τα συνολικά έσοδα αυξήθηκαν κατά 57,4% σε €703εκ. το Α' Τρίμηνο 2022.
- Οι λειτουργικές δαπάνες αυξήθηκαν κατά 3,0% στα €222εκ. λόγω των εργασιών στο εξωτερικό, ενώ στην Ελλάδα υποχώρησαν κατά 0,3%. Ο δείκτης κόστους-εσόδων μειώθηκε σε 31,6%, λόγω των υψηλών χρηματοοικονομικών εσόδων.
- Τα οργανικά κέρδη προ προβλέψεων αυξήθηκαν κατά 10,4% στα €240εκ. και τα συνολικά κέρδη προ προβλέψεων υπερδιπλασιάστηκαν στα €481εκ.
- Οι προβλέψεις επισφαλών απαιτήσεων διαμορφώθηκαν σε €62εκ. και αντιστοιχούσαν σε 63 μονάδες βάσης επί των μέσων χορηγήσεων.
- Ως αποτέλεσμα των ανωτέρω, τα οργανικά λειτουργικά κέρδη αυξήθηκαν σε €178εκ. το Α' Τρίμηνο 2022, από €87εκ. το Α' Τρίμηνο 2021.
- Τα προσαρμοσμένα κέρδη προ φόρων διαμορφώθηκαν σε €404εκ. και τα προσαρμοσμένα καθαρά κέρδη σε €305εκ. το Α' Τρίμηνο 2022.
- Οι δραστηριότητες στο εξωτερικό ήταν κερδοφόρες με τα προσαρμοσμένα καθαρά κέρδη να διαμορφώνονται σε €47εκ. τους πρώτους τρεις μήνες του τρέχοντος έτους, από €32εκ. το αντίστοιχο περυσινό διάστημα. Τα οργανικά κέρδη προ προβλέψεων ενισχύθηκαν κατά 13,1% και ανήλθαν σε €68εκ. και τα οργανικά λειτουργικά κέρδη αυξήθηκαν κατά 45,4% σε €57εκ. το Α' Τρίμηνο 2022. Το 48% περίπου των καθαρών κερδών προήλθε από τις δραστηριότητες στη Βουλγαρία και το 43% από αυτές στην Κύπρο.
- Ο δείκτης των NPEs μειώθηκε σε 6,0%5 στο τέλος Μαρτίου 2022, από 6,8% στο τέλος Δεκεμβρίου 2021, με τα συνολικά NPEs να υποχωρούν στα €2,4δισ. ή €0,7δισ. μετά από προβλέψεις. Η κάλυψη των NPEs από τις σωρευτικές προβλέψεις αυξήθηκε από 69,2% στο τέλος του 2021 σε 71,5%5.
- Οι δείκτες CET1 και συνολικής κεφαλαιακής επάρκειας (CAD) διαμορφώθηκαν σε 14,0% και 16,5% αντίστοιχα στο τέλος του Α' Τριμήνου 2022. Οι δείκτες αυτοί είναι σημαντικά υψηλότεροι των αντίστοιχων ελαχίστων εποπτικών ορίων για το 2022 (TSCR) 6,2% και 11,0%. Ο δείκτης CET1 με την πλήρη εφαρμογή της Βασιλείας III διαμορφώθηκε σε 13,6%.
- Στο τέλος του Α' Τριμήνου 2022, το σταθμισμένο ενεργητικό διαμορφώθηκε σε €40,6δισ. και το σύνολο του ενεργητικού σε €77,2δισ.
- Οι νέες εκταμιεύσεις δανείων στην Ελλάδα διαμορφώθηκαν σε €2,3δισ. τους τρεις πρώτους μήνες του τρέχοντος έτους. Τα ενήμερα δάνεια σε επίπεδο Ομίλου ενισχύθηκαν οργανικά κατά €0,4δισ. το Α' Τρίμηνο και €0,7δισ. το Α' Τετράμηνο 2022. Τα συνολικά υπόλοιπα χορηγήσεων (προ προβλέψεων) διαμορφώθηκαν σε €41,2δισ. στο τέλος Μαρτίου, περιλαμβανομένων των ομολόγων υψηλής διαβάθμισης ύψους €5,1δισ. Τα επιχειρηματικά δάνεια διαμορφώθηκαν σε €22,7δισ., τα στεγαστικά σε €10,1δισ. και τα καταναλωτικά σε €3,3δισ.
- Οι καταθέσεις πελατών υποχώρησαν κατά €0,7δισ. το Α' Τρίμηνο, αυξήθηκαν όμως κατά €1,2δισ. τον Απρίλιο. Ο δείκτης χορηγήσεων προς καταθέσεις διαμορφώθηκε σε 74,9% και ο δείκτης κάλυψης ρευστότητας σε 151,3% το Α' Τρίμηνο 2022. Euro2day.gr

### • Όμιλος Quest: Στα €238 εκατ. οι πωλήσεις, κέρδη προ φόρων ύψους €14 εκατ.

Πωλήσεις €238 εκατ., EBITDA €16,9 εκατ. και κέρδη προ φόρων περί τα €14 εκατ. κατέγραψε για το α' τρίμηνο του έτους ο όμιλος Quest.

Όπως αναφέρεται σε σχετική ανακοίνωση, στις συνεχιζόμενες δραστηριότητες, σε σύγκριση με το 2021 (εξαιρώντας δηλαδή την Cardlink, η οποία πουλήθηκε στις 30/9/2021), ο Όμιλος πέτυχε αύξηση 16,1% στις πωλήσεις, 18,4% στη λειτουργική κερδοφορία (EBITDA), 21,3% στα κέρδη προ φόρων (EBT) και 17,5% στα καθαρά μετά φόρων κέρδη (EAT).

Συνολικά (χωρίς να εξαιρεθεί η Cardlink) ο Όμιλος, σε σχέση με το 2021, παρουσίασε αύξηση 10,2% στις πωλήσεις, μείωση 8,1% στη λειτουργική κερδοφορία (EBITDA), κέρδη προ φόρων (EBT) στα ίδια επίπεδα με της περυσινής περιόδου και πτώση 8,5% στα καθαρά μετά φόρων κέρδη (EAT). Σημειώνεται ότι τα κέρδη μετά φόρων από συνεχιζόμενες δραστηριότητες του 3Μ2021 περιείχαν και έκτακτα κέρδη περίπου €1εκ, ενώ τα μεγέθη του 3Μ2022 περιείχαν έκτακτα κέρδη €1,3 εκ. από την πώληση μειοψηφικών συμμετοχών. Εξαιρώντας τα εν λόγω έκτακτα μεγέθη, τα κέρδη μετά φόρων από συνεχιζόμενες δραστηριότητες στο 3Μ2022 είναι βελτιωμένα κατά περίπου 15% σε σχέση με πέρυσι.

Τα καθαρά ταμειακά διαθέσιμα (ταμειακά διαθέσιμα – δάνεια) του Ομίλου διαμορφώθηκαν σε €46,4 εκ. έναντι €84,5 εκ. στις 31/12/2021. Η μεταβολή αποδίδεται κυρίως στη διανομή προσωρινού μερίσματος ύψους €44,7 εκ. τον Φεβρουάριο του 2022. Οι επενδύσεις του Ομίλου στο Α' τρίμηνο του 2022 ανήλθαν σε περίπου €5,5 εκ. Η πλειονότητα των επενδύσεων αφορά στην ανάπτυξη των υποδομών του κλάδου ταχυδρομικών υπηρεσιών και στον κλάδο της Ενέργειας.

Προοπτικές για το 2022

Για το σύνολο των συνεχιζόμενων δραστηριοτήτων του Ομίλου, εκτιμάται ότι τα έσοδα του 2022 θα κυμανθούν ελαφρά υψηλότερα, ενώ τα περιθώρια κερδοφορίας θα παραμείνουν ίδια ή θα διαμορφωθούν ελαφρώς χαμηλότερα σε σχέση με πέρυσι. Οι ανωτέρω εκτιμήσεις γίνονται με την παραδοχή ότι δεν θα υπάρξει περαιτέρω αρνητική εξέλιξη στις τιμές της ενέργειας, των βασικών αγαθών και στην κατανάλωση. Παράλληλα σημειώνεται ότι η ισχυρή εμπορική και χρηματοοικονομική θέση του Ομίλου θα του επιτρέψει να ανταπεξέλθει με επιτυχία τις όποιες προκλήσεις παρουσιασθούν. Capital.gr

**Γενικός Όρος περί αποποίησης ευθύνης (disclaimer):**

Η παρούσα έκθεση έχει συνταχθεί και εκδοθεί από Depolas Investment Services, η οποία εποπτεύεται από την Ελληνική Επιτροπή Κεφαλαιαγοράς (Αρ. Αδείας 65/1991) και υπόκειται στους κανόνες συμπεριφοράς που ισχύουν για τις εταιρείες παροχής επενδυτικών υπηρεσιών (ΕΠΕΥ), όπως ορίζει η ελληνική νομοθεσία. Η έκθεση αυτή έχει εκδοθεί από την Depolas Investment Services και δεν επιτρέπεται να αναπαραχθεί με οποιοδήποτε τρόπο ή να παρέχεται σε οποιοδήποτε άλλο πρόσωπο. Κάθε πρόσωπο που λαμβάνει αντίγραφο της παρούσας, δια της αποδοχής της, δεσμεύεται και συμφωνεί ότι δεν θα το διανείμει ή δεν θα το διαθέσει σε οποιοδήποτε άλλο πρόσωπο. Οι πληροφορίες που περιέχονται στο παρόν έχουν ληφθεί από πηγές που θεωρούνται αξιόπιστες αλλά η Depolas Investment Services δεν τις έχει επαληθεύσει. Καμία ρητή ή σιωπηρή δέσμευση ή εγγύηση δεν παρέχεται ως προς την ακρίβεια, πληρότητα, ορθότητα καθώς και το επίκαιρο της αξιοπιστίας των πληροφοριών ή απόψεων που περιέχονται στο παρόν, το σύνολο των οποίων μπορεί να αλλάξει χωρίς προειδοποίηση. Καμία ευθύνη δεν αναλαμβάνεται από την Depolas Investment Services ή από οποιοδήποτε από τους διευθυντές, υπαλλήλους της, σε σχέση με το υπόλοιπο περιεχόμενο της παρούσας έκθεσης. Η έκθεση αυτή δεν αποτελεί προσφορά για αγορά ή πώληση ή πρόσκληση ή πρόταση προσφοράς για αγορά ή πώληση κινητών αξιών που αναφέρονται στο παρόν. Η Depolas Investment Services και τα τυχόν σχετιζόμενα με αυτή πρόσωπα ενδέχεται να κατέχουν θέσεις και να επηρεάζουν τις συναλλαγές σε τίτλους εταιριών που αναφέρονται στο παρόν. Η Depolas Investment Services και ένα πρόσωπο ή πρόσωπα συνδεόμενα με την εταιρεία μπορούν ενίοτε να ενεργούν για λογαριασμό τους σε συναλλαγές που είναι αντικείμενο έρευνας και αναφέρονται στις σχετικές εκθέσεις. Η Depolas Investment Services ενδέχεται να συναλλάσσεται και να επιδιώξει να συναλλάσσεται με τις εταιρείες που καλύπτονται στις εκθέσεις έρευνας. Ως εκ τούτου, οι επενδυτές πρέπει να γνωρίζουν ότι ενδέχεται να υπάρχει σύγκρουση συμφερόντων σε σχέση με την επιχείρηση, η οποία θα μπορούσε να επηρεάσει την αμεροληψία της παρούσας έκθεσης. Οι επενδυτές θα πρέπει να θεωρήσουν την έκθεση ως ένα μόνο παράγοντα για τη λήψη των αποφάσεων σε σχέση με τις επενδύσεις τους. Η επένδυση που εξετάζεται στην παρούσα έκθεση ενδέχεται να είναι ακατάλληλη για τους επενδυτές, ανάλογα με τους ειδικούς στόχους τους για επενδύσεις και την οικονομική τους θέση.

Κατά την ημερομηνία έκδοσης της παρούσας έκθεσης (που αναφέρεται στην πρώτη σελίδα της έκθεσης), η Depolas Investment Services ενεργεί ως ειδικός διαπραγματευτής για εισηγμένους τίτλους στο Χ.Α. που αναφέρονται στο site [www.athexgroup.gr](http://www.athexgroup.gr)

Κατά την ημερομηνία έκδοσης της παρούσας έκθεσης (που αναφέρεται στην πρώτη σελίδα της έκθεσης), καμία από τις εταιρείες που αναφέρονται στην έκθεση αυτή δεν κατέχει περισσότερο από το 5% της Depolas Investment Services ή οποιαδήποτε από τις θυγατρικές της εταιρείες.

Η ΛΕΩΝ ΔΕΠΪΟΛΑΣ ΑΧΕΠΕΥ δεν έχει λάβει ούτε θα λάβει αμοιβή / αποζημίωση από την εταιρεία για την κατάρτιση της παρούσας έκθεσης.

**Βεβαίωση Αναλυτή**

Ο αναλυτής που είναι (εν όλω ή εν μέρει) υπεύθυνος για το περιεχόμενο αυτής της έκθεσης περί έρευνας στον τομέα των επενδύσεων, πιστοποιεί ότι όλες οι απόψεις σχετικά με τις εταιρείες και κινητές αξίες που περιέχονται στην παρούσα έκθεση αντικατοπτρίζουν με ακρίβεια τις προσωπικές απόψεις του αντίστοιχου συγγραφέα. Ο αναλυτής ή τουλάχιστον ένας από τους αναλυτές που αναφέρονται στην παρούσα έκθεση είναι πιστοποιημένοι ως «Αναλυτές Μετοχών και της Αγοράς» από την Ελληνική Επιτροπή Κεφαλαιαγοράς.

**Contact Details:  
Depolas Investment Services**

1 Christou Lada Str., 10561, Athens

Tel: +30 2130998100

Fax: +30 210 3211618

Email: [info@depolasaxe.gr](mailto:info@depolasaxe.gr)

Web: [www.depolas.gr](http://www.depolas.gr)