

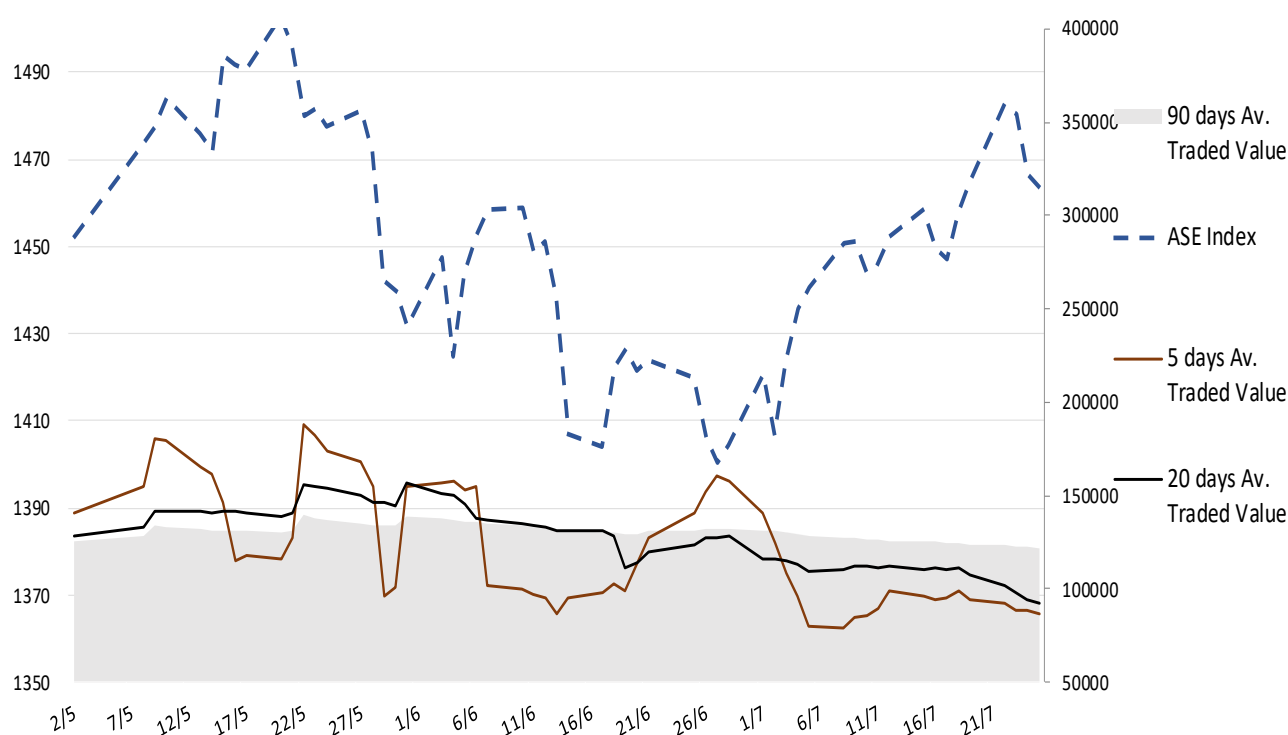
Σχόλιο Αγοράς

Με αρνητικό πρόσημο, αλλά στα υψηλά ημέρας έκλεισε χθες ο ΓΔΧΑ, χωρίς ωστόσο να συνοδεύεται με ουσιαστική βελτίωση στον όγκο συναλλαγών. Πτωτικά κινήθηκαν οι περισσότεροι από τους βασικούς διεθνείς μετοχικούς δείκτες σε Ευρώπη και ΗΠΑ. Στη σημερινή συνεδρίαση βαρύτητα θα δοθεί στα μεγέθη του πληθωρισμού προσωπικής κατανάλωσης Ιουνίου (PCE) στις ΗΠΑ, καθώς στην περίπτωση που η μέτρηση κινηθεί χαμηλότερα των εκτιμήσεων θα αυξήσει σημαντικά τις πιθανότητες μιας μείωσης επιτοκίων από την FED τον Σεπτέμβριο. Στο εσωτερικό έχουμε σχεδόν σε καθημερινή βάση αποκοπές μερισμάτων με την Αλφα να κόβει σήμερα και την ΕΤΕ και ΟΛΠ την Δευτέρα. Η σημερινή ατζέντα, πέραν του πληθωρισμού, περιλαμβάνει μεταξύ άλλων τα στοιχεία προσωπικής κατανάλωσης και εισοδήματος Ιουνίου και την καταναλωτική εμπιστοσύνη του Πανεπιστημίου Μισιγκαν στις ΗΠΑ. Παράλληλα, ενδιαφέρον θα συγκεντρώσουν οι εκτιμήσεις της ΕΚΤ για τον προσδοκώμενο πληθωρισμό για 1 και 3 χρόνια μπροστά.

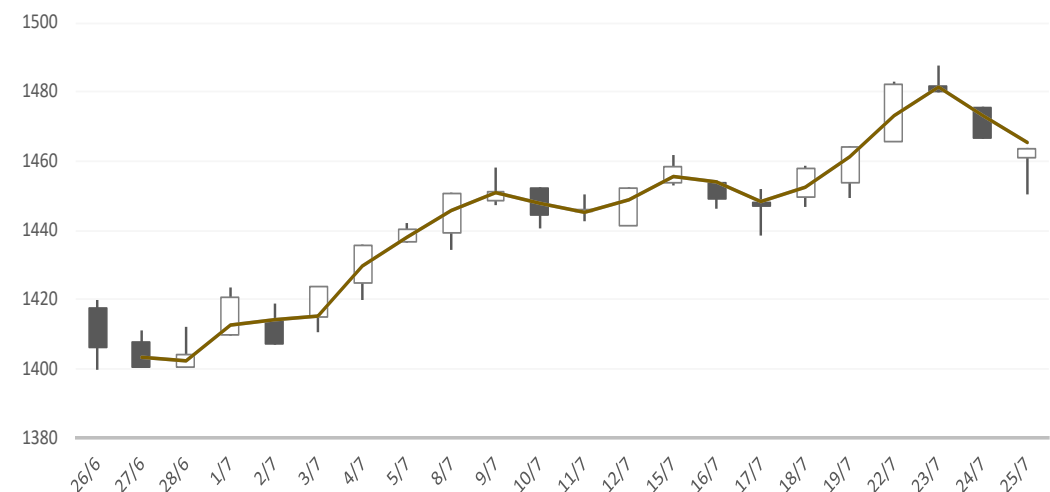
Gainers / Laggards FTSE/XA Large Cap

HELLENIC TELECOM	3.44%	EUROBANK ERGASIA	-5.53%
NATL BANK GREECE	0.98%	LAMDA DEVELOPMEN	-1.09%
VIOHALCO SA	0.85%	OPTIMA BANK SA	-0.97%

ASE Index & 5d / 20d / 90d (000s €)
Average Daily Value Traded







ATHEX GEN INDEX





7/25/2024








BloombergOr Last Close Δ% (YTD) Δ% (dod)

	GENERAL	ASE	1,463.8	+13.2%	-0.2%
	FTASE 25	FTASE	3,562.8	+14.1%	-0.4%
	FTSEM 40	FTSEM	2,314.8	+2.8%	-0.5%
	FTSEA 140	FTSEA	851.0	+13.9%	-0.4%




WORLD

	MSCI WORLD	MXWO	3,490.8	+10.1%	-0.72%
	MSCI EMERG	MXEF	1,074.0	+4.9%	-0.78%




EUROPE

	SXXP 600	SXXP	508.6	+6.2%	-0.72%
	DAX	DAX	18,298.7	+9.2%	-0.48%
	FTSE 100	UKX	8,186.4	+5.9%	+0.40%
	CAC 40	CAC	7,427.0	-1.5%	-1.15%
	PSI 20	PSI20	6,719.1	+5.0%	-2.61%
	IBEX 35	IBEX	11,145.6	+10.3%	-0.58%
	FTSEMIB	FTSEMIB	33,771.1	+11.3%	-2.03%


N. AMERICA

	DOW JONES	DJI	39,935.1	+6.0%	+0.2%
	NASDAQ	CCMP	17,181.7	+14.5%	-0.9%
	S&P 500	SPX	5,399.2	+13.2%	-0.5%



ASIA

	NIKKEI 225	NIKI	37,869.5	+13.2%	-3.28%
	SHENZ 300	SHSZN	3,399.3	-0.9%	-0.55%
	HANG SENG	HSI	17,005.0	-0.2%	-1.77%

FOREX

	EUR/USD		1.0846	-1.7%	+0.06%
---	---------	--	--------	-------	--------

COMMODITIES

	BRENT	BRENT	82.37	+6.9%	+0.81%
	CRUDE OIL	NYMEX	78.28	+9.3%	+0.9%
	GOLD	GOLDS	2,364.56	+14.6%	-1.38%
	SILVER	XAG	27.85	+17.0%	-3.67%
	Nat GAS	NG1	2.04	-18.8%	-3.6%
	ALUMIN	LMAHDY	2,214.70	-5.6%	-1.63%
	COPPER	HG1	411.25	+5.7%	+0.3%

Data from bloomberg as of time : 09:15 Greek Time

Εταιρικές Ανακοινώσεις

➤ ΑΛΦΑ: Αποκοπή Μερίσματος ΕΒΡΟΦΑΡΜΑ, UNIBIOS: Γενική Συνέλευση

Οικονομικό Ημερολόγιο

ΩΡΑ	ΧΩΡΑ – ΓΕΓΟΝΟΣ	ΠΡΟΒΛΕΨΗ	ΠΡΟΗΓΟΥΜΕΝΟ
11:00	ΕΚΤ: Προσδοκίες πληθωρισμού για 1 και 3 έτη (Ιουνίου)		
15:30	ΗΠΑ: Προσωπικό εισόδημα Ιουνίου	0,4%	0,5%
15:30	ΗΠΑ: Προσωπική καταναλωση Ιουνίου	0,3%	0,2%
15:30	ΗΠΑ: Βασικός Προσωπικός ΔTK ετήσια βάση (Ιουνίου)	2,5%	2,6%
17:00	ΗΠΑ: Καταναλωτική Εμπιστοσύνη Μισιγκαν (Ιουλίου)	66,4	66,0

Ειδησεογραφία

Lambda: Πούλησε πέντε οικόπεδα στο Ελληνικό έναντι 106 εκατ. ευρώ

Η LAMDA DEVELOPMENT S.A. ενημερώνει το επενδυτικό κοινό ότι την 25.07.2024 η ΕΛΛΗΝΙΚΟ Μ.Α.Ε., θυγατρική της Εταιρείας, υπέγραψε οριστικά συμβόλαια και προσύμφωνα αγοραπωλησίας για την πώληση πέντε (5) διαφορετικών οικοπέδων στην Περιοχή προς Πολεοδόμηση «Α-Π3» εντός του έργου στο Ελληνικό (πλησίον του Commercial Hub και του The Ellinikon Mall), συνολικής μέγιστης επιτρεπόμενης οικοδομήσιμης επιφάνειας περίπου 51χιλ. τ.μ. Το συνολικό τίμημα της πώλησης των πέντε (5) ακινήτων ανέρχεται σε περίπου €106 εκ., το οποίο αντιστοιχεί σε μέσο τίμημα περίπου €2.100 ανά τ.μ. οικοδομήσιμης επιφάνειας. Το τίμημα είναι τετραπλάσιο του λογιστικού κόστους.

Μοτοδυναμική: Αύξηση τζίρου, πτώση κερδών στο εξάμηνο

Με αύξηση 12% στο κύκλο εργασιών έκλεισε το α' εξάμηνο του 2024 για τη Μοτοδυναμική με τις πωλήσεις να ανέρχονται σε 86,1 εκ. ευρώ. Οι πωλήσεις δίκυκλων και προϊόντων θάλασσας (Yamaha) έφτασαν τα 47,5 εκ. ευρώ παρουσιάζοντας αύξηση 19,4%. Πολύ καλή εικόνα και για την δραστηριότητα της Porsche, με τις πωλήσεις να ανέρχονται στα 22,8 εκ. ευρώ παρουσιάζοντας αύξηση 13,3%. Αντίστοιχη ανάπτυξη παρουσιάζει και η δραστηριότητα ενοικίασης αυτοκινήτων (Sixt), με τα έσοδα από τις ενοικιάσεις στα 15,1 εκ. ευρώ να παρουσιάζουν αύξηση 19,1%. Κατά το πρώτο εξάμηνο υπήρξε έντονος ανταγωνισμός και πίεση στις τιμές ενοικίασης αυτοκινήτων. Το γεγονός αυτό και σε συνδυασμό με τον διαφορετικό χρονισμό συγκεκριμένων εξόδων και εσόδων σε σχέση με πέρυσι (πωλήσεις αυτοκινήτων της Sixt), είχε αποτέλεσμα την μείωση της λειτουργικής κερδοφορίας κατά 17.7%, στα 4,01 εκατ. ευρώ. Τα καθαρά κέρδη της εταιρίας διαμορφώθηκαν στα 2,67 εκατ. ευρώ στο εξάμηνο, με πτώση 32,9% σε ετήσια βάση.

Γενικός Όρος περί αποποίησης ευθύνης (disclaimer):

Η παρούσα έκθεση έχει συνταχθεί και εκδοθεί από Depolas Investment Services, η οποία εποπτεύεται από την Ελληνική Επιτροπή Κεφαλαιαγοράς (Αρ. Αδείας 65/1991) και υπόκειται στους κανόνες συμπεριφοράς που ισχύουν για τις εταιρείες παροχής επενδυτικών υπηρεσιών (ΕΠΕΥ), όπως ορίζει η ελληνική νομοθεσία. Η έκθεση αυτή έχει εκδοθεί από την Depolas Investment Services και δεν επιτρέπεται να αναπαραχθεί με οποιοδήποτε τρόπο ή να παρέχεται σε οποιοδήποτε άλλο πρόσωπο. Κάθε πρόσωπο που λαμβάνει αντίγραφο της παρούσας, δια της αποδοχής της, δεσμεύεται και συμφωνεί ότι δεν θα το διανείμει ή δεν θα το διαθέσει σε οποιοδήποτε άλλο πρόσωπο. Οι πληροφορίες που περιέχονται στο παρόν έχουν ληφθεί από πηγές που θεωρούνται αξιόπιστες αλλά η Depolas Investment Services δεν τις έχει επαληθεύσει. Καμία ρητή ή σιωπηρή δέσμευση ή εγγύηση δεν παρέχεται ως προς την ακρίβεια, πληρότητα, ορθότητα καθώς και το επίκαιρο της αξιοπιστίας των πληροφοριών ή απόψεων που περιέχονται στο παρόν, το σύνολο των οποίων μπορεί να αλλάξει χωρίς προειδοποίηση. Καμία ευθύνη δεν αναλαμβάνεται από την Depolas Investment Services ή από οποιοδήποτε από τους διευθυντές, υπαλλήλους της, σε σχέση με το υπόλοιπο περιεχόμενο της παρούσας έκθεσης. Η έκθεση αυτή δεν αποτελεί προσφορά για αγορά ή πώληση ή πρόσκληση ή πρόταση προσφοράς για αγορά ή πώληση κινητών αξιών που αναφέρονται στο παρόν. Η Depolas Investment Services και τα τυχόν σχετιζόμενα με αυτή πρόσωπα ενδέχεται να κατέχουν θέσεις και να επηρεάζουν τις συναλλαγές σε τίτλους εταιριών που αναφέρονται στο παρόν. Η Depolas Investment Services και ένα πρόσωπο ή πρόσωπα συνδεδόμενα με την εταιρεία μπορούν ενίοτε να ενεργούν για λογαριασμό τους σε συναλλαγές που είναι αντικείμενο έρευνας και αναφέρονται στις σχετικές εκθέσεις. Η Depolas Investment Services ενδέχεται να συναλλάσσεται και να επιδιώξει να συναλλάσσεται με τις εταιρείες που καλύπτονται στις εκθέσεις έρευνας. Ως εκ τούτου, οι επενδυτές πρέπει να γνωρίζουν ότι ενδέχεται να υπάρχει σύγκρουση συμφερόντων σε σχέση με την επιχείρηση, η οποία θα μπορούσε να επηρεάσει την αμεροληψία της παρούσας έκθεσης. Οι επενδυτές θα πρέπει να θεωρήσουν την έκθεση ως ένα μόνο παράγοντα για τη λήψη των αποφάσεων σε σχέση με τις επενδύσεις τους. Η επένδυση που εξετάζεται στην παρούσα έκθεση ενδέχεται να είναι ακατάλληλη για τους επενδυτές, ανάλογα με τους ειδικούς στόχους τους για επενδύσεις και την οικονομική τους θέση.

Κατά την ημερομηνία έκδοσης της παρούσας έκθεσης (που αναφέρεται στην πρώτη σελίδα της έκθεσης), η Depolas Investment Services ενεργεί ως ειδικός διαπραγματευτής για εισηγμένους τίτλους στο Χ.Α. που αναφέρονται στο site www.athexgroup.gr

Κατά την ημερομηνία έκδοσης της παρούσας έκθεσης (που αναφέρεται στην πρώτη σελίδα της έκθεσης), καμία από τις εταιρείες που αναφέρονται στην έκθεση αυτή δεν κατέχει περισσότερο από το 5% της Depolas Investment Services ή οποιαδήποτε από τις θυγατρικές της εταιρείες.

Η ΛΕΩΝ ΔΕΠΪΟΛΑΣ ΑΧΕΠΕΥ δεν έχει λάβει ούτε θα λάβει αμοιβή / αποζημίωση από την εταιρεία για την κατάρτιση της παρούσας έκθεσης.

Βεβαίωση Αναλυτή

Ο αναλυτής που είναι (εν όλω ή εν μέρει) υπεύθυνος για το περιεχόμενο αυτής της έκθεσης περί έρευνας στον τομέα των επενδύσεων, πιστοποιεί ότι όλες οι απόψεις σχετικά με τις εταιρείες και κινητές αξίες που περιέχονται στην παρούσα έκθεση αντικατοπτρίζουν με ακρίβεια τις προσωπικές απόψεις του αντίστοιχου συγγραφέα. Ο αναλυτής ή τουλάχιστον ένας από τους αναλυτές που αναφέρονται στην παρούσα έκθεση είναι πιστοποιημένοι ως «Αναλυτές Μετοχών και της Αγοράς» από την Ελληνική Επιτροπή Κεφαλαιαγοράς.



Contact Details: Depolas Investment Services

1 Christou Lada Str., 10561, Athens

Tel: +30 2130998100

Fax: +30 210 3211618

Email: info@depolasaxe.gr

Web: www.depolas.gr