

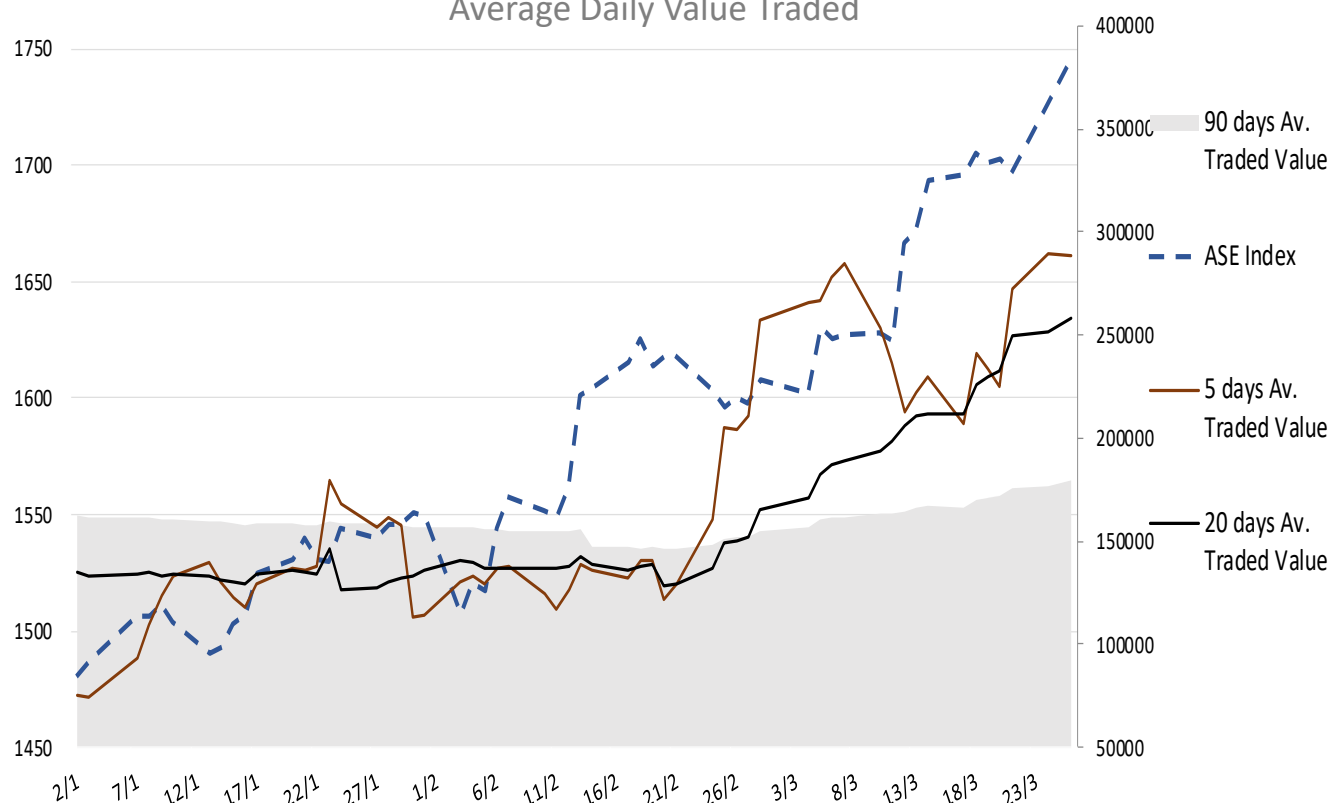
## Σχόλιο Αγοράς

Για 2<sup>η</sup> συνεχόμενη συνεδρίαση ο ΓΔΧΑ κατέγραψε αυξημένα ημερήσια κέρδη εμφανίζοντας απόδοση από αρχές του έτους στο 18,85%. Από την άλλη, σταθεροποιητική ήταν η εικόνα στην Ευρώπη, ενώ υποχώρηση είδαν οι βασικοί αμερικανικοί μετοχικοί δείκτες. Επισήμως ανακοινώθηκαν, από την κυβέρνηση Τραμπ, δασμοί 25% σε όλα τα αυτοκίνητα που κατασκευάζονται εκτός ΗΠΑ, με αποτέλεσμα να κινούνται ελαφρώς αρνητικά τα futures του DAX. Στο εσωτερικό, η ΔΕΗ εμφάνισε προσαρμοσμένα λειτουργικά EBITDA στα 1,81 δισ ευρώ από 1,29 δισ ευρώ πέρυσι και προσαρμοσμένα καθαρά κέρδη μετά από δικαιώματα μειοψηφίας στα 365εκ ευρώ. Τα αντίστοιχα EBITDA και κέρδη Δ'τρίμηνου κινήθηκαν στα 465εκ ευρώ και 124εκ ευρώ. Το επενδυτικό πλάνο της εισηγμένης συνεχίζεται με επιτυχία, αλλά και ο καθαρός δανεισμός αυξήθηκε στα 5,1 δισ ευρώ στο τέλος του 2024. Επίσης, ένα καλό Δ' τρίμηνο παρουσίασε και η ΛΑΜΔΑ με τα EBITDA προ αποτιμήσεων να διαμορφώνονται στα 85,5 εκ ευρώ κυρίως λόγω Ελληνικού, το οποίο κατέγραψε EBITDA 60εκ ευρώ στο Δ' τρίμηνο μόνο. Ο ενοποιημένος καθαρός δανεισμός διαμορφώθηκε στα 495εκ ευρώ. Επίσης, πριν λίγο ανακοίνωσε και ο Τιταν αποτελέσματα με το Δ' τρίμηνο να παρουσιάζει σταθεροποιητικά συγκρίσιμα EBITDA στα 143,1 εκ ευρώ. Σήμερα εισέρχονται προς διαπραγμάτευση και οι μετοχές του Ομίλου FAIS. Η σημερινή ατζέντα περιλαμβάνει το ετησιοποιημένο ΑΕΠ Δ'τρίμηνου, την προσωπική κατανάλωση και τα επίπεδα τιμών αυτής για την ίδια περίοδο στις ΗΠΑ. Αυτά, πέραν των γνωστών εβδομαδιαίων στοιχείων για την αγορά εργασίας.

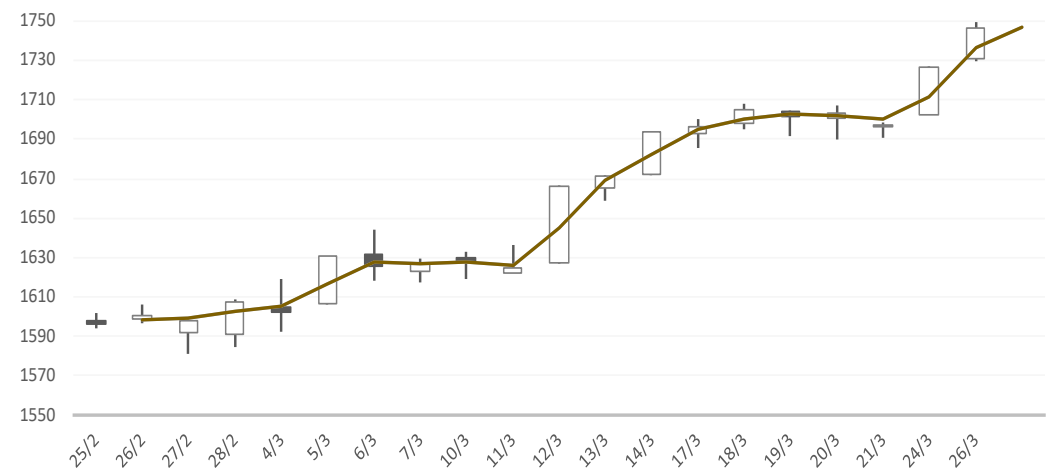
### Gainers / Laggards FTSE/XA Large Cap

METLEN ENERGY &	4.86%	COCA-COLA HBC AG	-1.25%
HELLENIC EXCHANG	3.41%	JUMBO SA	-1.13%
EUROBANK ERGASIA	3.00%	OPTIMA BANK SA	-0.25%

ASE Index & 5d / 20d / 90d (000s €)  
Average Daily Value Traded




### ATHEX GEN INDEX



3/26/2025








### BloombergOr Last Close Δ% (YTD) Δ% (dod)

	<b>GENERAL</b>	<b>ASE</b>	<b>1,746.7</b>	<b>+18.8%</b>	<b>+1.17%</b>
	<b>FTASE 25</b>	<b>FTASE</b>	<b>4,332.3</b>	<b>+21.3%</b>	<b>+1.46%</b>
	<b>FTSEM 40</b>	<b>FTSEM</b>	<b>2,627.1</b>	<b>+12.6%</b>	<b>+1.04%</b>
	<b>FTSEA 140</b>	<b>FTSEA</b>	<b>1,032.2</b>	<b>+21.3%</b>	<b>+1.38%</b>




### WORLD

	<b>MSCI WORLD</b>	<b>MXWO</b>	<b>3,709.2</b>	<b>+0.0%</b>	<b>-1.01%</b>
	<b>MSCI EMERG</b>	<b>MXEF</b>	<b>1,131.5</b>	<b>+5.2%</b>	<b>+0.19%</b>




### EUROPE

	<b>SXXP 600</b>	<b>SXXP</b>	<b>548.7</b>	<b>+8.1%</b>	<b>-0.70%</b>
	<b>DAX</b>	<b>DAX</b>	<b>22,839.0</b>	<b>+14.7%</b>	<b>-1.17%</b>
	<b>FTSE 100</b>	<b>UKX</b>	<b>8,689.6</b>	<b>+6.3%</b>	<b>+0.30%</b>
	<b>CAC 40</b>	<b>CAC</b>	<b>8,030.7</b>	<b>+8.8%</b>	<b>-0.96%</b>
	<b>PSI 20</b>	<b>PSI20</b>	<b>6,887.2</b>	<b>+8.0%</b>	<b>+0.80%</b>
	<b>IBEX 35</b>	<b>IBEX</b>	<b>13,432.2</b>	<b>+15.8%</b>	<b>-0.39%</b>
	<b>FTSEMIB</b>	<b>FTSEMIB</b>	<b>39,058.1</b>	<b>+14.3%</b>	<b>-0.83%</b>


### N. AMERICA

	<b>DOW JONES</b>	<b>DJI</b>	<b>42,454.8</b>	<b>-0.2%</b>	<b>-0.31%</b>
	<b>NASDAQ</b>	<b>CCMP</b>	<b>17,899.0</b>	<b>-7.3%</b>	<b>-2.04%</b>
	<b>S&amp;P 500</b>	<b>SPX</b>	<b>5,712.2</b>	<b>-2.9%</b>	<b>-1.12%</b>

### ASIA

	<b>NIKKEI 225</b>	<b>NIKI</b>	<b>38,027.3</b>	<b>-4.7%</b>	<b>+0.65%</b>
	<b>SHENZ 300</b>	<b>SHSZN</b>	<b>3,919.4</b>	<b>-0.4%</b>	<b>-0.33%</b>
	<b>HANG SENG</b>	<b>HSI</b>	<b>23,483.3</b>	<b>+17.1%</b>	<b>+0.60%</b>

### FOREX

	<b>EUR/USD</b>		<b>1.0754</b>	<b>+3.9%</b>	<b>-0.34%</b>
---------------------------------------------------------------------------------------	----------------	--	---------------	--------------	---------------

### COMMODITIES

	<b>BRENT</b>	<b>BRENT</b>	<b>73.79</b>	<b>-1.1%</b>	<b>+1.05%</b>
	<b>CRUDE OIL</b>	<b>NYMEX</b>	<b>69.65</b>	<b>-2.9%</b>	<b>+0.94%</b>
	<b>GOLD</b>	<b>GOLDS</b>	<b>3,019.38</b>	<b>+15.0%</b>	<b>-0.02%</b>
	<b>SILVER</b>	<b>XAG</b>	<b>33.63</b>	<b>+16.4%</b>	<b>-0.29%</b>
	<b>Nat GAS</b>	<b>NG1</b>	<b>3.86</b>	<b>+6.3%</b>	<b>+0.55%</b>
	<b>ALUMIN</b>	<b>LMAHDY</b>	<b>2,588.48</b>	<b>+2.4%</b>	<b>-0.06%</b>
	<b>COPPER</b>	<b>HG1</b>	<b>521.60</b>	<b>+29.5%</b>	<b>+0.64%</b>

Data from bloomberg as of time : 09:15 Greek Time

## Εταιρικές Ανακοινώσεις

## Οικονομικό Ημερολόγιο

ΩΡΑ	ΧΩΡΑ – ΓΕΓΟΝΟΣ	ΠΡΟΒΛΕΨΗ	ΠΡΟΗΓΟΥΜΕΝΟ
14:30	USA: GDP Annualized QoQ 4Q T	2.3%	2.3%
14:30	USA: Personal Consumption 4Q T	4.2%	4.2%
14:30	USA:GDP Price Index 4Q T	2.4%	2.4%
14:30	USA:Initial Jobless Claims Mar 22	225K	223K
14:30	USA:Pending Home Sales MoM Feb	1.0%	-4.6%

## Ειδησεογραφία

**ΔΕΗ: Προσαρμοσμένο EBITDA 1,8 δισ. το 2024 – Μέρισμα €0,4 ανά μετοχή**

Η ΔΕΗ κατέγραψε ισχυρές επιδόσεις για ένα ακόμη έτος με το προσαρμοσμένο EBITDA να αυξάνεται στα €1,8 δισ., καταγράφοντας αύξηση κατά 41% σε σχέση με το 2023.

Αύξηση για ακόμη μία χρονιά των επενδύσεων σε Ανανεώσιμες Πηγές Ενέργειας, ευέλικτη παραγωγή, καθώς και σε έργα διανομής και ψηφιοποίησης, εκμεταλλευόμενοι τις ευκαιρίες που παρέχει η ενεργειακή μετάβαση, μειώνοντας έτσι το προφίλ κινδύνου της ΔΕΗ με την απομάκρυνση από το λιγνίτη.

Οι συνολικές επενδύσεις ανήλθαν σε €3 δισ., με σημαντική αύξηση των επενδύσεων στις δραστηριότητες Διανομής και ΑΠΕ σύμφωνα με το σχέδιο της ΔΕΗ για αύξηση της συμμετοχής της καθαρής ενέργειας στο μείγμα παραγωγής ηλεκτρικής ενέργειας και την περαιτέρω ενίσχυση και ψηφιοποίηση των δικτύων διανομής. Επενδύσεις που στο μεγαλύτερο μέρος τους έχουν αναπτυξιακό χαρακτήρα με περίπου 85% των συνολικών επενδύσεων να αφορά τις δραστηριότητες των ΑΠΕ, της ευέλικτης παραγωγής και της Διανομής ηλεκτρικής ενέργειας.

Η εγκατεστημένη ισχύς σε ΑΠΕ διαμορφώθηκε σε 5,5GW στο τέλος του 2024 από 4,6GW το 2023 και ανέρχεται πλέον στα 6,2GW μετά την ολοκλήρωση έργων συνολικής ισχύος 0,7GW. Στα επόμενα τρίμηνα αναμένεται ακόμα μεγαλύτερη αύξηση της εγκατεστημένης ισχύος σε ΑΠΕ, καθώς έργα συνολικής ισχύος 3,7GW βρίσκονται ήδη σε στάδιο κατασκευής ή έτοιμα προς κατασκευή ή και σε διαδικασία διαγωνισμού (υποβολή προσφορών).

Η λιγνιτική παραγωγή το 2024 μειώθηκε κατά περίπου 28% σε σχέση με το 2023 και διαμορφώθηκε σε 3,2TWh, που αντιστοιχεί στο 15% της συνολικής παραγωγής της ΔΕΗ. Αντίθετα, η παραγωγή από ΑΠΕ κατέγραψε μικρή αύξηση το 2024 σε σχέση με το 2023, παρά την μείωση της υδροηλεκτρικής παραγωγής λόγω των μικρότερων εισροών στους ταμιευτήρες, και διαμορφώθηκε σε 6,2TWh, που αντιστοιχεί στο 29% της συνολικής παραγωγής της ΔΕΗ. Ως αποτέλεσμα, η ένταση των εκπομπών CO<sub>2</sub> (Score 1) μειώθηκε κατά περίπου 2% σε σύγκριση με το 2023.

Οι προσπάθειες της ΔΕΗ για ένα καθαρότερο και πιο ευέλικτο χαρτοφυλάκιο μονάδων αντικατοπτρίζονται και στη βαθμολογία της στο CDP, η οποία αυξήθηκε για δεύτερη συνεχόμενη χρονιά κατά ακόμη μία βαθμίδα σε Β, ενώ πολύ σημαντικό γεγονός ήταν η ένταξη της ΔΕΗ στον δείκτη βιώσιμης ανάπτυξης FTSE4Good του Χρηματιστηρίου του Λονδίνου.

Παράλληλα, εντός του 2024, ο διεθνής οργανισμός Science Based Targets initiative (SBTi) πιστοποίησε την εγκυρότητα των βραχυπρόθεσμων και μακροπρόθεσμων στόχων του Ομίλου ΔΕΗ για μείωση εκπομπών αερίων θερμοκηπίου και ότι οι στόχοι μείωσης των εκπομπών αερίων του θερμοκηπίου που κατέθεσε ο Όμιλος ΔΕΗ βρίσκονται σε πλήρη ευθυγράμμιση με τον στόχο του 1,5°C, σύμφωνα με τη Συμφωνία του Παρισιού, και την επίτευξη πλήρους κλιματικής ουδετερότητας σε ολόκληρη την αλυσίδα αξίας μέχρι το 2040.

Η ΔΕΗ βελτίωσε επίσης την αξιολόγησή της στο ESG Transparency Score του δείκτη ATHEX ESG του Χρηματιστηρίου Αθηνών, πετυχαίνοντας 91% θετική αξιολόγηση μετά από εκτενή ανάλυση μίας σειράς κριτηρίων για τους πυλώνες Περιβάλλον – Κοινωνία – Εταιρική Διακυβέρνηση και συγκαταλέγεται στις κορυφαίες εταιρείες της ελληνικής αγοράς σε θέματα ESG.

**Τίταν: Ρεκόρ κερδών το 2024, συνολικό μέρισμα 3 ευρώ ανά μετοχή -Στα 2,64 δισ. ευρώ ο τζίρος.**

– Η Titan Cement International SA (Euronext Βρυξελλών, ΧρηματιστήριοΑθηνών και Euronext Παρισιού, TITC) ανακοινώνει τα οικονομικά αποτελέσματα του τέταρτου τριμήνου και τα αποτελέσματα έτους 2024. Βασικά Στοιχεία 2024

- Οι πωλήσεις του Ομίλου αυξήθηκαν κατά 3,8% σε €2.644 εκ. καταγράφοντας άνοδο για τέταρτο συνεχόμενο έτος, με αυξημένους όγκους σε όλα τα προϊόντα και σταθερές τιμές. Τα περιθώρια κερδοφορίας EBITDA αυξήθηκαν κατά 120 μονάδες βάσης (σε συγκρίσιμη βάση). Όλοι οι γεωγραφικοί τομείς κατέγραψαν αυξημένες πωλήσεις, με τις ΗΠΑ και την Ευρώπη, να ξεπερνούν το 90% των συνολικών πωλήσεων του Ομίλου.

- Ρεκόρ κερδών EBITDA ύψους €592,1 εκ., αυξημένα κατά 9,6%, σε συγκρίσιμη βάση, αναπροσαρμοσμένα για μη επαναλαμβανόμενα έξοδα ύψους €12 εκ. Υψηλότερα περιθώρια κερδοφορίας, χάρη στη βελτιωμένη λειτουργική αποδοτικότητα, στις χαμηλότερες τιμές στερεών καυσίμων και στην αυξημένη χρήση εναλλακτικών καυσίμων. Τα καθαρά κέρδη μετά από φόρους και δικαιώματα μειοψηφίας (σε συγκρίσιμη βάση) αυξήθηκαν κατά 17,3% και ανήλθαν σε €315,3 εκ., ενώ τα Κέρδη ανά Μετοχή διαμορφώθηκαν σε €4,2/μετοχή, (σε συγκρίσιμη βάση, συμπεριλαμβανομένης απομείωσης υπεραξίας /goodwill ύψους €17 εκ.). Η απόδοση του μέσου απασχολούμενου κεφαλαίου (ROACE) αυξήθηκε στο 17,8% (σε συγκρίσιμη βάση).

- Ο δείκτης δανεισμού διαμορφώθηκε σε 1,02x και ο καθαρός δανεισμός μειώθηκε σε €622 εκ., χάρη στη βελτιωμένη κερδοφορία. Το 2024, η S&P αναβάθμισε τη μακροπρόθεσμη πιστοληπτική ικανότητα του Ομίλου TITAN σε BB+ με σταθερή προοπτική. Ο Όμιλος ανακοίνωσε τη δημιουργία Χρηματοδοτικού Πλαισίου συνδεδεμένου με Ρήτρα Αειφορίας (Sustainability-Linked Financing Framework).

- Οι επενδυτικές δαπάνες ύψους €251 εκ. ανήλθαν σε επίπεδα ρεκόρ 15ετίας, δίνοντας προτεραιότητα σε αναπτυξιακά έργα σε όλη την εφοδιαστική αλυσίδα, καθώς και σε πρωτοβουλίες με στόχο την χρήση εναλλακτικών καυσίμων, τον ψηφιακό μετασχηματισμό και την καινοτομία. Υπογράψαμε σύμβαση Front-End Engineering Design (FEED) για το μεγάλο έργο δέσμευσης άνθρακα IFESTOS, κοντά στην Αθήνα.

- Τον Φεβρουάριο 2025, ο Όμιλος ολοκλήρωσε μια σημαντική στρατηγική κίνηση με την εισαγωγή της Titan America στο Χρηματιστήριο της Νέας Υόρκης, αντλώντας κεφάλαια ύψους \$393 εκ.

- Κατάταξη στην κορυφαία βαθμίδα από τον οργανισμό CDP για θέματα που σχετίζονται με την κλιματική αλλαγή. Οι Financial Times κατέταξαν επίσης τον Όμιλο ως μία από τις κορυφαίες εταιρείες στην Ευρώπη που ηγούνται των πρωτοβουλιών για την αντιμετώπιση της κλιματικής αλλαγής, ενώ το περιοδικό TIME κατέταξε τον Όμιλο μεταξύ των πιο βιώσιμων εταιριών παγκοσμίως.

- Ανάπτυξη νέων ψηφιακών λύσεων και περαιτέρω επιτάχυνση των υφιστάμενων λύσεων βελτιστοποίησης σε πραγματικό χρόνο (RTO), οδηγώντας σε αύξηση της παραγωγικότητας και μειωμένη κατανάλωση ενέργειας. Ψηφιοποίηση του 100% των εργοστασίων μας έως το 2026 σύμφωνα με τον αρχικό σχεδιασμό

- Επιταχυνόμενη υλοποίηση της Στρατηγικής 2026, σε τροχιά επίτευξης των προκαθορισμένων στόχων νωρίτερα από το χρονοδιάγραμμα, με επέκταση των δραστηριοτήτων στις ΗΠΑ και την Ελλάδα και διεύρυνση του κλάδου τιμμενοειδών υλικών (SCMs) μέσω κοινοπραξιών στην Ινδία και στην Ευρώπη. Επενδύσεις Corporate Venture Capital σε τέσσερις νεοφυείς επιχειρήσεις.

- Τον Φεβρουάριο 2025, ο Όμιλος TITAN σύναψε συμφωνία για την πώληση του μεριδίου του (75%) στην εταιρία Adocim στην Ανατολική Τουρκία.

- Δεδομένης της ισχυρής κερδοφορίας και της ρευστότητας, χάρη στην εισαγωγή της Titan America στο Χρηματιστήριο της Νέας Υόρκης, το Διοικητικό Συμβούλιο προτείνει έκτακτη ad-hoc αύξηση του ετήσιου μερισματος κατά €2 ανά μετοχή, διαμορφώνοντάς το συνολικό μέρισμα σε €3 ανά μετοχή.

- Θετικές προοπτικές, χάρη στις ελκυστικές αγορές μας στις ΗΠΑ και την Ευρώπη, αναμένοντας αυξημένους όγκους πωλήσεων και σταθερά επίπεδα τιμών, αντισταθμίζοντας το αυξημένο κόστος παραγωγής και διανομής.

Όπως δήλωσε ο Marcel Cobuz, Πρόεδρος της Εκτελεστικής Επιτροπής Ομίλου, «οι δυναμικές επιδόσεις μας για μια ακόμη χρονιά υπογραμμίζουν την ικανότητα του Ομίλου να υλοποιεί τη στρατηγική του, επιτυγχάνοντας ανάπτυξη και ανθεκτικότητα σε ένα εξελισσόμενο και ευμετάβλητο επιχειρηματικό περιβάλλον. Το 2024 ενισχύσαμε περαιτέρω την παρουσία μας στις βασικές μας αγορές στις ΗΠΑ και στην Ευρώπη, επενδύσαμε περαιτέρω στην ψηφιοποίηση και τη μείωση του αποτυπώματος άνθρακα και επεκτείνουμε τα προϊόντα και τις λύσεις μας που επικεντρώνονται στον πελάτη. Τα επιτεύγματα αποδεικνύουν την αφοσίωση και την τεχνολογία των ομάδων μας, οι οποίες συνεχίζουν να δρουν με γνώμονα τη λειτουργική αποδοτικότητα και την καινοτομία. Αντλώντας ώθηση από αυτή τη δυναμική, διατηρούμε τους στόχους «Στρατηγικές Κατευθύνσεις Πράσινης Ανάπτυξης» για το 2026 ενώ παράλληλα δημιουργούμε μακροπρόθεσμη αξία για όλους τους συμμετόχους μας μέσω της βιώσιμης ανάπτυξης.»

**Γενικός Όρος περί αποποίησης ευθύνης (disclaimer):**

Η παρούσα έκθεση έχει συνταχθεί και εκδοθεί από Depolas Investment Services, η οποία εποπτεύεται από την Ελληνική Επιτροπή Κεφαλαιαγοράς (Αρ. Αδείας 65/1991) και υπόκειται στους κανόνες συμπεριφοράς που ισχύουν για τις εταιρείες παροχής επενδυτικών υπηρεσιών (ΕΠΕΥ), όπως ορίζει η ελληνική νομοθεσία. Η έκθεση αυτή έχει εκδοθεί από την Depolas Investment Services και δεν επιτρέπεται να αναπαραχθεί με οποιοδήποτε τρόπο ή να παρέχεται σε οποιοδήποτε άλλο πρόσωπο. Κάθε πρόσωπο που λαμβάνει αντίγραφο της παρούσας, δια της αποδοχής της, δεσμεύεται και συμφωνεί ότι δεν θα το διανείμει ή δεν θα το διαθέσει σε οποιοδήποτε άλλο πρόσωπο. Οι πληροφορίες που περιέχονται στο παρόν έχουν ληφθεί από πηγές που θεωρούνται αξιόπιστες αλλά η Depolas Investment Services δεν τις έχει επαληθεύσει. Καμία ρητή ή σιωπηρή δέσμευση ή εγγύηση δεν παρέχεται ως προς την ακρίβεια, πληρότητα, ορθότητα καθώς και το επίκαιρο της αξιοπιστίας των πληροφοριών ή απόψεων που περιέχονται στο παρόν, το σύνολο των οποίων μπορεί να αλλάξει χωρίς προειδοποίηση. Καμία ευθύνη δεν αναλαμβάνεται από την Depolas Investment Services ή από οποιοδήποτε από τους διευθυντές, υπαλλήλους της, σε σχέση με το υπόλοιπο περιεχόμενο της παρούσας έκθεσης. Η έκθεση αυτή δεν αποτελεί προσφορά για αγορά ή πώληση ή πρόσκληση ή πρόταση προσφοράς για αγορά ή πώληση κινητών αξιών που αναφέρονται στο παρόν. Η Depolas Investment Services και τα τυχόν σχετιζόμενα με αυτή πρόσωπα ενδέχεται να κατέχουν θέσεις και να επηρεάζουν τις συναλλαγές σε τίτλους εταιριών που αναφέρονται στο παρόν. Η Depolas Investment Services και ένα πρόσωπο ή πρόσωπα συνδεόμενα με την εταιρεία μπορούν ενίοτε να ενεργούν για λογαριασμό τους σε συναλλαγές που είναι αντικείμενο έρευνας και αναφέρονται στις σχετικές εκθέσεις. Η Depolas Investment Services ενδέχεται να συναλλάσσεται και να επιδιώξει να συναλλάσσεται με τις εταιρείες που καλύπτονται στις εκθέσεις έρευνας. Ως εκ τούτου, οι επενδυτές πρέπει να γνωρίζουν ότι ενδέχεται να υπάρχει σύγκρουση συμφερόντων σε σχέση με την επιχείρηση, η οποία θα μπορούσε να επηρεάσει την αμεροληψία της παρούσας έκθεσης. Οι επενδυτές θα πρέπει να θεωρήσουν την έκθεση ως ένα μόνο παράγοντα για τη λήψη των αποφάσεων σε σχέση με τις επενδύσεις τους. Η επένδυση που εξετάζεται στην παρούσα έκθεση ενδέχεται να είναι ακατάλληλη για τους επενδυτές, ανάλογα με τους ειδικούς στόχους τους για επενδύσεις και την οικονομική τους θέση.

Κατά την ημερομηνία έκδοσης της παρούσας έκθεσης (που αναφέρεται στην πρώτη σελίδα της έκθεσης), η Depolas Investment Services ενεργεί ως ειδικός διαπραγματευτής για εισηγμένους τίτλους στο Χ.Α. που αναφέρονται στο site [www.athexgroup.gr](http://www.athexgroup.gr)

Κατά την ημερομηνία έκδοσης της παρούσας έκθεσης (που αναφέρεται στην πρώτη σελίδα της έκθεσης), καμία από τις εταιρείες που αναφέρονται στην έκθεση αυτή δεν κατέχει περισσότερο από το 5% της Depolas Investment Services ή οποιαδήποτε από τις θυγατρικές της εταιρείες.

Η ΛΕΩΝ ΔΕΠΪΟΛΑΣ ΑΧΕΠΕΥ δεν έχει λάβει ούτε θα λάβει αμοιβή / αποζημίωση από την εταιρεία για την κατάρτιση της παρούσας έκθεσης.

**Βεβαίωση Αναλυτή**

Ο αναλυτής που είναι (εν όλω ή εν μέρει) υπεύθυνος για το περιεχόμενο αυτής της έκθεσης περί έρευνας στον τομέα των επενδύσεων, πιστοποιεί ότι όλες οι απόψεις σχετικά με τις εταιρείες και κινητές αξίες που περιέχονται στην παρούσα έκθεση αντικατοπτρίζουν με ακρίβεια τις προσωπικές απόψεις του αντίστοιχου συγγραφέα. Ο αναλυτής ή τουλάχιστον ένας από τους αναλυτές που αναφέρονται στην παρούσα έκθεση είναι πιστοποιημένοι ως «Αναλυτές Μετοχών και της Αγοράς» από την Ελληνική Επιτροπή Κεφαλαιαγοράς.

**Contact Details:  
Depolas Investment Services**

1 Christou Lada Str., 10561, Athens

Tel: +30 2130998100

Fax: +30 210 3211618

Email: [info@depolasaxe.gr](mailto:info@depolasaxe.gr)

Web: [www.depolas.gr](http://www.depolas.gr)