

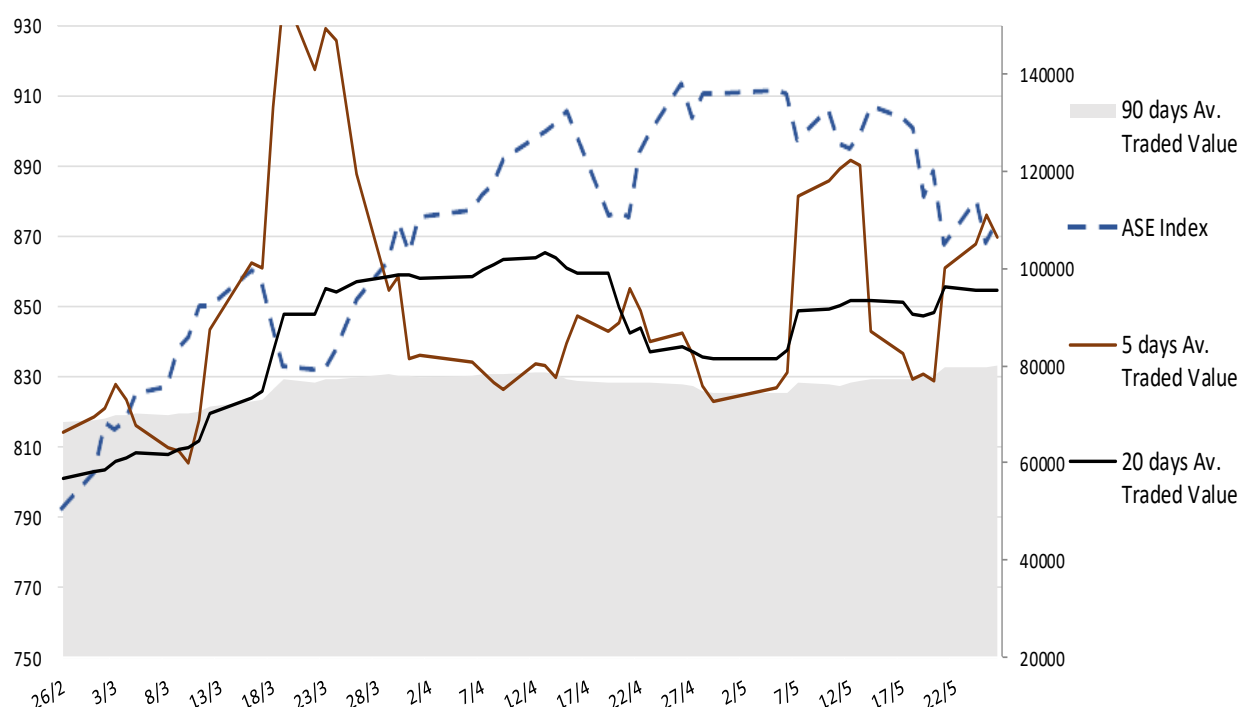
Σημείωμα

Καμία ουσιαστική διαφορά δεν είχαμε από την χθεσινή συνεδρίαση του ΧΑ, ενώ μικτή ήταν η εικόνα και από τους βασικούς διεθνείς μετοχικούς δείκτες. Τα εταιρικά αποτελέσματα που ανακοινώνονται στις περισσότερες περιπτώσεις προσφέρουν υποστήριξη στις τρέχουσες αποτιμήσεις. Χαρακτηριστικό παράδειγμα η Quest Συμμετοχών, η οποία έκλεισε το Α' τρίμηνο με υπερδιπλασιασμό της καθαρής κερδοφορίας (με έκτακτα κέρδη 0,9εκ ευρώ)) στα 11,2εκ ευρώ από 4,5εκ ευρώ πέρυσι το αντίστοιχο διάστημα. Δεν αναμένουμε αυξημένες πιέσεις στον ΓΔΧΑ, αλλά αυτό εξαρτάται εν πολλοίς και από το διεθνές περιβάλλον. Σήμερα ξεκινά η διαπραγμάτευση του δικαιώματος της Aegean, ενώ αποτελέσματα Α' τριμήνου δημοσιεύουν οι ΔΕΗ, Eurobank και ΕΛΠΕ μετά την συνεδρίαση. Από πλευρά μακροοικονομικών στοιχείων βαρύτητα θα δοθεί στα εβδομαδιαία στοιχεία εργασίας, αλλά και στην δεύτερη εκτίμηση για το ΑΕΠ Α' τριμήνου των ΗΠΑ. Τέλος, αύξηση της μεταβλητότητας ενδέχεται να δημιουργήσει η ολοκλήρωση των μετοχικών αναδιαρθρώσεων στους δείκτες της MSCI.

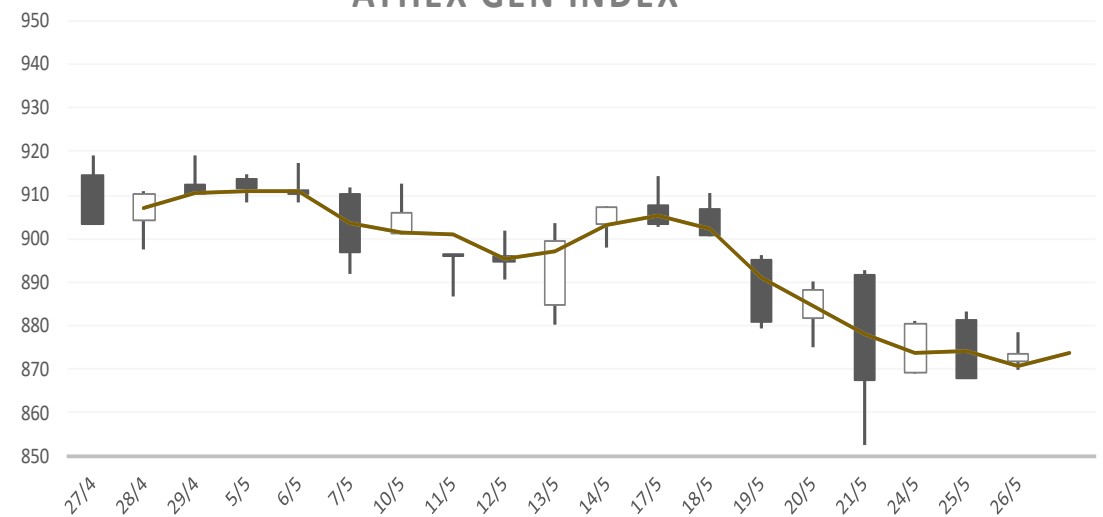
Gainers / Laggards FTSE/XA Large Cap

MYTILINEOS S.A.	3,83%	HELLENIC EXCHANG	-1,76%
SARANTIS	3,10%	GEK TERNA HOLDIN	-1,66%
ALPHA SERVICES A	2,87%	TITAN CEMENT INT	-1,46%

ASE Index & 5d / 20d / 90d (000s €)
Average Daily Value Traded







ATHEX GEN INDEX



26/5/2021








BloombergOr Last CloseΔ% (YTD) Δ% (dod)

	GENERAL	ASE	873,6	+8,0%	+0,63%
	FTASE 25	FTASE	2.108,3	+9,0%	+0,85%
	FTSEM 40	FTSEM	1.370,6	+23,8%	-0,09%
	FTSEA 140	FTSEA	520,0	+9,8%	+0,74%




WORLD

	MSCI WORLD	MXWO	2.969,5	+10,4%	+0,13%
	MSCI EMERG	MXEF	1.352,0	+4,7%	+0,48%




EUROPE

	SXXP 600	SXXP	445,2	+11,6%	+0,00%
	DAX	DAX	15.450,7	+12,6%	-0,09%
	FTSE 100	UKX	7.026,9	+8,8%	-0,04%
	CAC 40	CAC	6.391,6	+15,1%	+0,02%
	PSI 20	PSI20	5.220,3	+6,6%	+0,18%
	IBEX 35	IBEX	9.196,9	+13,9%	-0,13%
	FTSEMIB	FTSEMIB	24.778,0	+11,4%	-0,46%


N. AMERICA

	DOW JONES	DJI	34.323,1	+12,1%	+0,03%
	NASDAQ	CCMP	13.738,0	+6,6%	+0,59%
	S&P 500	SPX	4.196,0	+11,7%	+0,19%

ASIA

	NIKKEI 225	NIKI	28.642,2	+4,4%	+0,31%
	SHENZ 300	SHSZN	5.320,6	+2,1%	+0,04%
	HANG SENG	HSI	29.166,0	+7,1%	+0,88%

FOREX

	EUR/USD		1,2192	-0,2%	-0,47%
---	----------------	--	---------------	--------------	---------------

COMMODITIES

	BRENT	BRENT	68,87	+33,0%	+0,32%
	CRUDE OIL	NYMEX	66,21	+36,5%	+0,2%
	GOLD	GOLDS	1.896,67	-0,1%	-0,14%
	SILVER	XAG	27,68	+4,8%	-1,13%
	Nat GAS	NG1	2,98	+17,5%	+2,44%
	ALUMIN	LMAHDY	2.368,00	+20,0%	+1,28%
	COPPER	HG1	453,30	+28,8%	+0,24%

Data from bloomberg as of time : 09:15 Greek Time

Εταιρικές Ανακοινώσεις

- Η Eurobank, η ΔΕΗ και τα Ελληνικά Πετρέλαια αναμένεται να ανακοινώσουν τα οικονομικά τους αποτελέσματα σήμερα, μετά τη συνεδρίαση.
- Εισάγονται προς διαπραγμάτευση στο Χρηματιστήριο Αθηνών τα 71.417.100 δικαιώματα (ΑΡΑΙΓΔ) της εταιρίας «ΑΕΡΟΠΟΡΙΑ ΑΙΓΑΙΟΥ Α.Α.Ε.» συμμετοχής στην πρόσφατη ΑΜΚ με καταβολή μετρητών, διαπραγματεύσιμα από 27/05/2021 έως και 04/06/2021, με ελεύθερο ημερήσιο όριο διακύμανσης και τιμή εκκίνησης δικαιώματος €0,5640. Η περίοδος άσκησης του δικαιώματος προτίμησης ορίζεται από 27/05/2021 έως και 09/06/2021.
- Από 27/05/2021, οι μετοχές της εταιρίας «ΕΛΒΑΛΧΑΛΚΟΡ ΕΛΛΗΝΙΚΗ ΒΙΟΜΗΧΑΝΙΑ ΧΑΛΚΟΥ ΚΑΙ ΑΛΟΥΜΙΝΙΟΥ Α.Ε.» είναι διαπραγματεύσιμες στο Χρηματιστήριο Αθηνών χωρίς το μέρισμα χρήσεως 2020, €0,01 ανά μετοχή, από το οποίο θα παρακρατηθεί ο αναλογούν φόρος, βάσει της κείμενης νομοθεσίας (καθαρό ποσό: €0,0095 ανά μετοχή).

Οικονομικό Ημερολόγιο

ΩΡΑ	ΧΩΡΑ – ΓΕΓΟΝΟΣ	ΠΡΟΒΛΕΨΗ	ΠΡΟΗΓΟΥΜΕΝΟ
15:30	ΗΠΑ: Παραγγελίες Βασικών Αγαθών Διαρκείας (μηνιαία) (Apr)	0,8%	2,3%
15:30	ΗΠΑ: ΑΕΠ (τριμηνιαία) (Q1)	6,5%	6,4%
15:30	ΗΠΑ: Αρχικές Απαιτήσεις Άνευ Εργασίας	425K	444K
17:00	ΗΠΑ: Εκκρεμείς Πωλήσεις Κατοικιών (μηνιαία) (Apr)	0,8%	1,9%

Ειδησεογραφία

• Lamda Development: Στα 7,8 εκατ. ευρώ τα συνολικά EBITDA το α' τρίμηνο

Στα 7,8 εκατ. ευρώ ανήλθαν το πρώτο τρίμηνο του 2021 τα συνολικά EBITDA της LAMDA Development, αυξημένα κατά 28% σε σύγκριση με το αντίστοιχο τρίμηνο του 2020, ενώ τα ενοποιημένα καθαρά αποτελέσματα διαμορφώθηκαν σε ζημιές 6,8 εκατ. ευρώ.

Η αναστολή λειτουργίας των Εμπορικών Κέντρων της LAMDA Development (η "Εταιρεία"), The Mall Athens, Golden Hall και Mediterranean Cosmos κατά το μεγαλύτερο διάστημα του Α' Τριμήνου 2021, η νομοθετικά προβλεπόμενη παροχή μειώσεων στα μισθώματα των καταστηματαρχών/μισθωτών, τα περιοριστικά μέτρα στη λειτουργία τους καθώς και τα μέτρα κοινωνικής αποστασιοποίησης που ελήφθησαν για την αντιμετώπιση της εξάπλωσης της πανδημίας, είχαν ως αποτέλεσμα τη μείωση της λειτουργικής κερδοφορίας των Εμπορικών Κέντρων της Εταιρείας.

Σύμφωνα με τις σχετικές νομοθετικές προβλέψεις, η Εταιρεία προχώρησε σε μείωση μισθωμάτων κατά ποσοστό 40% για το σύνολο του Α' Τριμήνου 2021 (έναντι ποσοστού 40% μόνο για το μήνα Μάρτιο 2020). Η επίπτωση για το Α' Τρίμηνο 2021, μετά από φόρους και δικαιώματα μειοψηφίας, ανέρχεται σε €3εκ, ήτοι €0,017 ανά μετοχή.

Παρά τις πρωτόγνωρες αντίξοες συνθήκες, η μέση πληρότητα των Εμπορικών Κέντρων παρέμεινε αμετάβλητη σε περίπου 99%. Δεδομένης της ως άνω αναστολής λειτουργίας των Εμπορικών Κέντρων κατά το μεγαλύτερο διάστημα του Α' Τριμήνου 2021, σε αντίθεση με την αναστολή λειτουργίας μόνο κατά τον μήνα Μάρτιο στο αντίστοιχο τρίμηνο του 2020, η σύγκριση των βασικών δεικτών των Εμπορικών Κέντρων για το Α' Τρίμηνο 2021 έναντι της αντίστοιχης περιόδου το 2020, πέρα από πρακτικά δυσχερής καθίσταται ουσιαστικά και άνευ αντικειμένου. Συνεπώς η σύγκριση των βασικών δεικτών δεν μπορεί να οδηγήσει στην εξαγωγή ασφαλών συμπερασμάτων.

Τέλος, υπενθυμίζουμε ότι η Εταιρεία, εν μέσω της κρίσης της πανδημίας, διαπραγματεύτηκε νέες ή προχώρησε σε ανανεώσεις συμβάσεων εμπορικής συνεργασίας με οικονομικούς όρους που ίσχυαν προ της κρίσης της πανδημίας, διατηρώντας έτσι σταθερή την αξία των Εμπορικών Κέντρων. Capital.gr

• ΔΕΗ - ΤΕΡΝΑ ΑΕ: Η Τέρνα Α.Ε. ανάδοχος στο έργο της ΔΕΗ 50 MW στη Μεγαλόπολη

Η εταιρεία ΤΕΡΝΑ ΑΕ μειοδότησε και είναι, σύμφωνα με πληροφορίες, ο ανάδοχος του έργου κατασκευής του φωτοβολταϊκού πάρκου 50MW της ΔΕΗ Ανανεώσιμες στη Μεγαλόπολη.

Στον διαγωνισμό για το έργο αυτό της ΔΕΗ Ανανεώσιμες, είχαν υποβάλει προσφορές οι Τέρνα, ΑΚΤΩΡ, AVAX, METKA, Intrakat, Voltalia Greece, Dongfang Electric International Corporation και η Sunel & Shanghai Electric.

Πρόκειται για δύο φωτοβολταϊκά πάρκα, το πρώτο ισχύος 39MW και το δεύτερο ισχύος 11MW, που θα κατασκευαστούν σε οικόπεδα που στο παρελθόν υπήρχαν λιγνιτωρυχεία της ΔΕΗ.

Το έργο θα κατασκευαστεί σε απαλλοτριωμένη έκταση της ΔΕΗ, η οποία έχει χρησιμοποιηθεί για αποθέσεις κατά τη λειτουργία των ορυχείων παλαιότερα.

Σημειώνεται ότι το εν λόγω έργο είναι και το πρώτο που θα προχωρήσει με διμερές συμβόλαιο πώλησης ρεύματος προς τη μητρική, στρατηγική που έχει ανακοινώσει η εταιρεία. Ειδικότερα, για το έργο θα υπάρξει ένα μίγμα χρηματοδότησης που θα περιλαμβάνει επιδοτούμενη ταρίφα για τα 11 MW και PPA για τα 39 MW. Όπως αναφέρει ο Διευθύνων Σύμβουλος της ΔΕΗΑΝ, σχετικά με τα διμερή συμβόλαια (PPA), «οι τράπεζες είναι πλέον σε θέση να στηρίξουν τα συμβόλαια αυτά και απαιτείται όλοι οι φορείς να τα προωθήσουν με βάση το διεθνές παράδειγμα.

Το φωτοβολταϊκό θα είναι σε λειτουργία από το 2023

Αφού βγήκε ανάδοχος η ΤΕΡΝΑ, το επόμενο βήμα είναι να υπογραφεί η σύμβαση και ακολούθως να ξεκινήσει η κατασκευή του έργου μέσα στο καλοκαίρι, με στόχο να έχει ολοκληρωθεί στο τέλος του 2022. Σημειώνεται ότι μέχρι τα τέλη του 2023 η ΔΕΗΑΝ θα έχει αναπτύξει έργα συνολικής ισχύος άνω του 1,5GW. Mononews.gr

• Quest: Στα €11,2 εκατ. αυξήθηκαν τα καθαρά κέρδη τριμήνου

Ο Όμιλος Quest σε ενοποιημένη βάση κατά το Α' τρίμηνο του 2021 κατέγραψε πωλήσεις €216 εκατ., κέρδη EBITDA άνω των €18 εκατ. και κέρδη προ φόρων περί τα €14 εκατ., επιτυγχάνοντας:

- Αύξηση 46,2% στις πωλήσεις, 46,3% στη λειτουργική κερδοφορία (EBITDA), 106,2% στα προ φόρων κέρδη (EBT) και 152,2% στα καθαρά μετά φόρων κέρδη (EAT).

- Τη διατήρηση των καλών χρηματοοικονομικών μεγεθών και τη συνέχιση των αναπτυξιακών επενδύσεών του.

Η καθαρή δανειακή θέση (δάνεια μείον ταμειακά διαθέσιμα) του Ομίλου διαμορφώθηκε σε €22,78 εκατ. έναντι -€10,2 εκατ. στις 31/12/2020. Η μεταβολή από τις 31/12/2020, οφείλεται κυρίως στην αύξηση του κεφαλαίου κίνησης, μία τάση που παρατηρείται κάθε χρόνο κατά την αντίστοιχη χρονική περίοδο. Οι επενδύσεις του Ομίλου στο Α' 3μηνο 2021 ανήλθαν σε €2,92 εκ. Η πλειονότητα των επενδύσεων αφορά στην ανάπτυξη των υποδομών του κλάδου ταχυδρομικών υπηρεσιών.

Παράλληλα, τα καθαρά κέρδη τριμήνου αυξήθηκαν στα 11,21 εκατ. ευρώ έναντι 4,44 εκατ. το αντίστοιχο διάστημα του προηγούμενου έτους. Τα κέρδη EBT και EAT περιλαμβάνουν και έκτακτα κέρδη ύψους €0,9 εκ. από την πώληση μειοψηφικής συμμετοχής στην εταιρεία TEKA Systems AE. Euro2day.gr

Γενικός Όρος περί αποποίησης ευθύνης (disclaimer):

Η παρούσα έκθεση έχει συνταχθεί και εκδοθεί από Depolas Investment Services, η οποία εποπτεύεται από την Ελληνική Επιτροπή Κεφαλαιαγοράς (Αρ. Αδείας 65/1991) και υπόκειται στους κανόνες συμπεριφοράς που ισχύουν για τις εταιρείες παροχής επενδυτικών υπηρεσιών (ΕΠΕΥ), όπως ορίζει η ελληνική νομοθεσία. Η έκθεση αυτή έχει εκδοθεί από την Depolas Investment Services και δεν επιτρέπεται να αναπαραχθεί με οποιοδήποτε τρόπο ή να παρέχεται σε οποιοδήποτε άλλο πρόσωπο. Κάθε πρόσωπο που λαμβάνει αντίγραφο της παρούσας, δια της αποδοχής της, δεσμεύεται και συμφωνεί ότι δεν θα το διανείμει ή δεν θα το διαθέσει σε οποιοδήποτε άλλο πρόσωπο. Οι πληροφορίες που περιέχονται στο παρόν έχουν ληφθεί από πηγές που θεωρούνται αξιόπιστες αλλά η Depolas Investment Services δεν τις έχει επαληθεύσει. Καμία ρητή ή σιωπηρή δέσμευση ή εγγύηση δεν παρέχεται ως προς την ακρίβεια, πληρότητα, ορθότητα καθώς και το επίκαιρο της αξιοπιστίας των πληροφοριών ή απόψεων που περιέχονται στο παρόν, το σύνολο των οποίων μπορεί να αλλάξει χωρίς προειδοποίηση. Καμία ευθύνη δεν αναλαμβάνεται από την Depolas Investment Services ή από οποιοδήποτε από τους διευθυντές, υπαλλήλους της, σε σχέση με το υπόλοιπο περιεχόμενο της παρούσας έκθεσης. Η έκθεση αυτή δεν αποτελεί προσφορά για αγορά ή πώληση ή πρόσκληση ή πρόταση προσφοράς για αγορά ή πώληση κινητών αξιών που αναφέρονται στο παρόν. Η Depolas Investment Services και τα τυχόν σχετιζόμενα με αυτή πρόσωπα ενδέχεται να κατέχουν θέσεις και να επηρεάζουν τις συναλλαγές σε τίτλους εταιριών που αναφέρονται στο παρόν. Η Depolas Investment Services και ένα πρόσωπο ή πρόσωπα συνδεόμενα με την εταιρεία μπορούν ενίοτε να ενεργούν για λογαριασμό τους σε συναλλαγές που είναι αντικείμενο έρευνας και αναφέρονται στις σχετικές εκθέσεις. Η Depolas Investment Services ενδέχεται να συναλλάσσεται και να επιδιώξει να συναλλάσσεται με τις εταιρείες που καλύπτονται στις εκθέσεις έρευνας. Ως εκ τούτου, οι επενδυτές πρέπει να γνωρίζουν ότι ενδέχεται να υπάρχει σύγκρουση συμφερόντων σε σχέση με την επιχείρηση, η οποία θα μπορούσε να επηρεάσει την αμεροληψία της παρούσας έκθεσης. Οι επενδυτές θα πρέπει να θεωρήσουν την έκθεση ως ένα μόνο παράγοντα για τη λήψη των αποφάσεων σε σχέση με τις επενδύσεις τους. Η επένδυση που εξετάζεται στην παρούσα έκθεση ενδέχεται να είναι ακατάλληλη για τους επενδυτές, ανάλογα με τους ειδικούς στόχους τους για επενδύσεις και την οικονομική τους θέση.

Κατά την ημερομηνία έκδοσης της παρούσας έκθεσης (που αναφέρεται στην πρώτη σελίδα της έκθεσης), η Depolas Investment Services ενεργεί ως ειδικός διαπραγματευτής για εισηγμένους τίτλους στο Χ.Α. που αναφέρονται στο site www.athexgroup.gr

Κατά την ημερομηνία έκδοσης της παρούσας έκθεσης (που αναφέρεται στην πρώτη σελίδα της έκθεσης), καμία από τις εταιρείες που αναφέρονται στην έκθεση αυτή δεν κατέχει περισσότερο από το 5% της Depolas Investment Services ή οποιαδήποτε από τις θυγατρικές της εταιρείες.

Η ΛΕΩΝ ΔΕΠΪΟΛΑΣ ΑΧΕΠΕΥ δεν έχει λάβει ούτε θα λάβει αμοιβή / αποζημίωση από την εταιρεία για την κατάρτιση της παρούσας έκθεσης.

Βεβαίωση Αναλυτή

Ο αναλυτής που είναι (εν όλω ή εν μέρει) υπεύθυνος για το περιεχόμενο αυτής της έκθεσης περί έρευνας στον τομέα των επενδύσεων, πιστοποιεί ότι όλες οι απόψεις σχετικά με τις εταιρείες και κινητές αξίες που περιέχονται στην παρούσα έκθεση αντικατοπτρίζουν με ακρίβεια τις προσωπικές απόψεις του αντίστοιχου συγγραφέα. Ο αναλυτής ή τουλάχιστον ένας από τους αναλυτές που αναφέρονται στην παρούσα έκθεση είναι πιστοποιημένοι ως «Αναλυτές Μετοχών και της Αγοράς» από την Ελληνική Επιτροπή Κεφαλαιαγοράς.



Contact Details:
Depolas Investment Services

1 Christou Lada Str., 10561, Athens

Tel: +30 2130998100

Fax: +30 210 3211618

Email: info@depolasaxe.gr

Web: www.depolas.gr