

## Σημείωμα

Ο ΓΔΧΑ κέρδισε 0,74% με μεικτή εικόνα των εισηγμένων μετοχών και με την αξία συναλλαγών να συνεχίζει να είναι υποτονική στα 37 εκατ. ευρώ συμπεριλαμβανομένων 5 εκατ. ευρώ σε πακέτα.

Μετά την αρχική πτώση του δείκτη ακολούθησε σταδιακή άνοδος και το κλείσιμο σε θετικό έδαφος. Στην άνοδο πρωτοστάτησαν οι Μυτιληναίος και Lamda Development και ΟΠΑΠ.

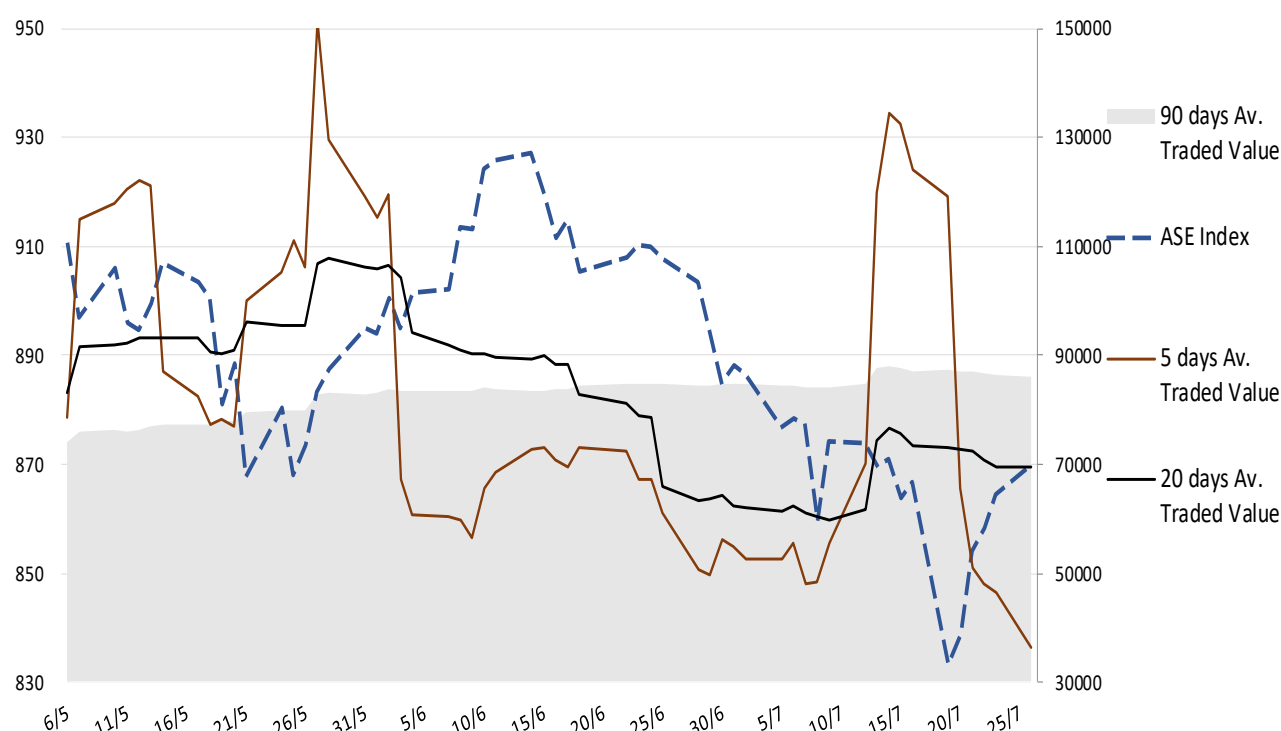
Η ΕΧΑΕ ανακοίνωσε καλύτερα από τα αναμενόμενα οικονομικά αποτελέσματα εξαμήνου 2021. Η Μυτιληναίος ανακοίνωσε βασικά μεγέθη από τα οικονομικά αποτελέσματα εξαμήνου 2021 που ήταν αρκετά ισχυρά.

Στο επίκεντρο σήμερα βρίσκεται η αντίδραση της αγοράς στα πρώτα οικονομικά αποτελέσματα που ανακοινώνονται και ειδικά σε εκείνα της Μυτιληναίος.

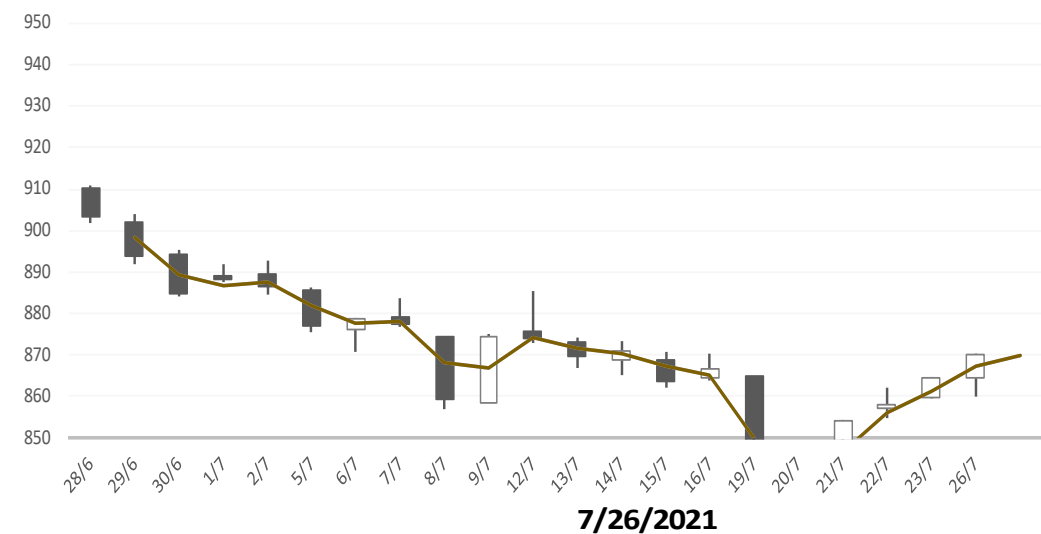
### Gainers / Laggards FTSE/XA Large Cap

ELLAKTOR SA	4.60%	PIRAEUS FINANCIA	-1.31%
MYTILINEOS S.A.	3.76%	SARANTIS	-1.14%
LAMDA DEVELOPMEN	3.54%	PIRAEUS PORT AUT	-1.12%





ASE Index & 5d / 20d / 90d (000s €)  
Average Daily Value Traded



### ATHEX GEN INDEX










### BloombergOr Last Close Δ% (YTD) Δ% (dod)

	GENERAL	ASE	869.9	+7.5%	+0.63%
	FTASE 25	FTASE	2,081.4	+7.6%	+0.59%
	FTSEM 40	FTSEM	1,424.2	+28.6%	+0.76%
	FTSEA 140	FTSEA	521.5	+10.1%	+0.51%




### WORLD

	MSCI WORLD	MXWO	3,080.4	+14.5%	+0.26%
	MSCI EMERG	MXEF	1,280.0	-0.9%	-2.39%




### EUROPE

	SXXP 600	SXXP	461.1	+15.6%	-0.08%
	DAX	DAX	15,619.0	+13.9%	-0.32%
	FTSE 100	UKX	7,025.4	+8.7%	-0.03%
	CAC 40	CAC	6,578.6	+18.5%	+0.15%
	PSI 20	PSI20	5,100.9	+4.1%	+0.49%
	IBEX 35	IBEX	8,775.2	+8.7%	+0.67%
	FTSEMIB	FTSEMIB	25,296.4	+13.8%	+0.68%


### N. AMERICA

	DOW JONES	DJI	35,144.3	+14.8%	+0.24%
	NASDAQ	CCMP	14,840.7	+15.1%	+0.03%
	S&P 500	SPX	4,422.3	+17.7%	+0.24%

### ASIA

	NIKKEI 225	NIKI	27,833.3	+1.4%	#TIMH!
	SHENZ 300	SHSZN	4,925.3	-5.5%	-3.22%
	HANG SENG	HSI	26,192.3	-3.8%	-4.13%

### FOREX

	EUR/USD		1.1803	-3.4%	+0.27%
---	---------	--	--------	-------	--------

### COMMODITIES

	BRENT	BRENT	74.50	+43.8%	+0.54%
	CRUDE OIL	NYMEX	71.91	+48.2%	-0.2%
	GOLD	GOLDS	1,797.63	-5.3%	-0.25%
	SILVER	XAG	25.19	-4.6%	+0.06%
	Nat GAS	NG1	4.10	+61.6%	+1.0%
	ALUMIN	LMAHDY	2,510.90	+27.2%	+0.75%
	COPPER	HG1	458.90	+30.4%	+4.1%

Data from bloomberg as of time : 09:15 Greek Time

## Εταιρικές Ανακοινώσεις

➤ Η Όμιλος Μυτιληναίος ανακοίνωσε τα οικονομικά αποτελέσματα εξαμήνου σήμερα (27/7/2021) πριν τη συνεδρίαση.

## Οικονομικό Ημερολόγιο

ΩΡΑ	ΧΩΡΑ – ΓΕΓΟΝΟΣ	ΠΡΟΒΛΕΨΗ	ΠΡΟΗΓΟΥΜΕΝΟ
13:15	Ελλάδα: Πιστωτική Επέκταση Ελλάδας (ετήσια) (May)		17,4%
15:30	ΗΠΑ: Παραγγελίες Βασικών Αγαθών Διαρκείας (μηνιαία) (Jun)	0,8%	0,3%
17:00	ΗΠΑ: Εμπιστοσύνη Καταναλωτών CB (Jul)	124,1	127,3

## Ειδησεογραφία

### • Mytilineos: Βάζει πλώρη για ιστορικά υψηλές επιδόσεις

Ισχυρά οικονομικά αποτελέσματα για το πρώτο εξάμηνο της χρονιάς παρουσίασε η Mytilineos:

Τα καθαρά κέρδη μετά από δικαιώματα μειοψηφίας ανήλθαν σε €77 εκατ., αυξημένα κατά +11% σε σύγκριση με το Α' εξάμηνο του 2020, ενώ αν εξαιρεθούν οι επιδράσεις των μη επαναλαμβανόμενων παραγόντων (one-off) η αύξηση των καθαρών κερδών θα ανέρχονταν σε +51% στα €81 εκατ., έναντι €53 εκατ. το Α' εξάμηνο του 2020.

Ο Κύκλος Εργασιών και τα Κέρδη προ Φόρων, Τόκων και Αποσβέσεων (EBITDA) ανήλθαν σε €994 εκατ. και €156 εκατ. αντίστοιχα για το Α' εξάμηνο του 2021, επίσης αυξημένα κατά 7%. Αντίστοιχα με τα καθαρά κέρδη, αν εξαιρεθούν οι επιδράσεις των μη επαναλαμβανόμενων παραγόντων (one off) η αύξηση του EBITDA θα ανέρχονταν σε +29% στα €161 εκατ. έναντι €125 εκατ. το Α' εξάμηνο του 2020.

Ο καθαρός δανεισμός διαμορφώθηκε στα €652 εκατ., με το δείκτη μόχλευσης (Καθαρός Δανεισμός / EBITDA) να διαμορφώνεται στο 2,00, παρά τις σημαντικές επενδύσεις που βρίσκονται σε πλήρη εξέλιξη.

Όπως σημειώνει η σχετική ανακοίνωση, κατά τη διάρκεια του Α' εξαμήνου 2021, η MYTILINEOS σε μια πρωτοποριακή για τα ελληνικά αλλά και διεθνή δεδομένα εκδήλωση, ανέλαβε ισχυρές δεσμεύσεις για μείωση των άμεσων και έμμεσων εκπομπών διοξειδίου του άνθρακα, κατά τουλάχιστον 30% έως το 2030 σε σχέση με το 2019 και επίτευξη μηδενικών εκπομπών έως το 2050.

Σε αυτή την κατεύθυνση, εν όψει των σημαντικών επενδύσεων που ήδη υλοποιούνται και άλλων που έχουν δρομολογηθεί και προωθούν την ενεργειακή μετάβαση και αειφορία, η MYTILINEOS ολοκλήρωσε με επιτυχία την έκδοση του πρώτου «πράσινου» ομολόγου της, ύψους €500 εκατ. με επιτόκιο 2,25% και λήξη το 2026, βελτιώνοντας περαιτέρω το ήδη εξαιρετικό της πιστωτικό προφίλ.

Επιπλέον, το τελευταίο διάστημα η MYTILINEOS πέτυχε την ολοκλήρωση δύο σημαντικών συμφωνιών που θέτουν τις βάσεις για ισχυρή κερδοφορία τα επόμενα έτη, με τη ΔΕΗ αναφορικά με την προμήθεια ηλεκτρικής ενέργειας και με τη GLENCORE για την πώληση αλουμίνας και αλουμινίου.

Τα βασικά οικονομικά μεγέθη

Σε σύγκριση με το Α' εξάμηνο 2020 σε ενοποιημένη βάση:

Ο κύκλος εργασιών διαμορφώθηκε σε €994 εκατ. έναντι €927 εκατ. το 2020, σημειώνοντας αύξηση +7%. Τα Κέρδη προ Φόρων, Τόκων και Αποσβέσεων (EBITDA) διαμορφώθηκαν στα €156 εκατ. έναντι €145 εκατ. κατά το Α' εξάμηνο του 2020 (ενώ αν εξαιρεθούν οι επιδράσεις των μη επαναλαμβανόμενων παραγόντων η αύξηση του EBITDA θα ανέρχονταν σε +29% στα €161 εκατ., έναντι €125 εκατ. το Α' εξάμηνο του 2020), επωφελούμενα από τη σημαντικά βελτιωμένη επίδοση του Τομέα Έργων Βιώσιμης Ανάπτυξης, που επανήλθε σε κερδοφορία μετά και την ανάληψη νέων συμβάσεων το προηγούμενο διάστημα, αλλά και τις σταθερά ισχυρές επιδόσεις του Τομέα της Μεταλλουργίας.

Οι συγκεκριμένες επιδόσεις των Τομέων Μεταλλουργίας και Έργων Βιώσιμης Ανάπτυξης αντιστάθμισαν πλήρως την αναμενόμενη μειωμένη επίδοση του Τομέα Ηλεκτρικής Ενέργειας & Φυσικού Αερίου που οφείλεται κυρίως στην προγραμματισμένη συντήρηση της μονάδας KORINTHOS POWER διάρκειας 3 μηνών.

Τα καθαρά κέρδη, μετά από φόρους και δικαιώματα μειοψηφίας, ανήλθαν σε €77 εκατ. για το Α' εξάμηνο του 2021, αυξημένα κατά 11% σε σύγκριση με τα €69 εκατ. για την αντίστοιχη περίοδο του 2020. Αντίστοιχα, τα κέρδη ανά μετοχή για το Α' εξάμηνο του 2021 παρουσιάζονται αυξημένα κατά 16% σε σχέση με την αντίστοιχη περίοδο του 2020, ενώ αν εξαιρεθούν οι επιδράσεις των μη επαναλαμβανόμενων παραγόντων η αύξηση των καθαρών κερδών θα ανέρχονταν σε +51% στα €81 εκατ. έναντι €53 εκατ. το Α' εξάμηνο του 2020.

Η σύγκριση μεταξύ Β' τριμήνου 2020 και Β' τριμήνου 2021, έχει ως εξής:

Ο κύκλος εργασιών και τα Κέρδη προ Φόρων, Τόκων και Αποσβέσεων (EBITDA) ήταν αυξημένα κατά 19% και 16% αντίστοιχα, ενώ τα καθαρά κέρδη μετά από δικαιώματα μειοψηφίας ανήλθαν σε €40 εκατ., σημειώνοντας αντίστοιχα αύξηση +21% παρά και τη μειωμένη επίδοση του Τομέα Ηλεκτρικής Ενέργειας & Φυσικού Αερίου

Προοπτικές για το υπόλοιπο του έτους

Μετά την ιστορική κάμψη της οικονομικής δραστηριότητας το 2020 εξαιτίας των επιπτώσεων της πανδημίας, το 2021 ξεκίνησε με την προοπτική της ισχυρής οικονομικής ανάκαμψης στηριζόμενη στα σημαντικά νομισματικά και δημοσιονομικά μέτρα τόνωσης της οικονομίας στις μεγαλύτερες οικονομίες του κόσμου.

Το ευρύτερο περιβάλλον παραμένει ιδιαίτερα ρευστό, καθώς υπάρχουν ακόμα σημαντικές αβεβαιότητες, τόσο για την ταχύτητα των εμβολιασμών, όσο και για τις έντονες πληθωριστικές πιέσεις ή αρνητικές επιπτώσεις που μπορεί ενδεχομένως να επιφέρει κάποια νέα μετάλλαξη του ιού.

Ωστόσο, το ισχυρό περιβάλλον τιμών του αλουμινίου, σε συνδυασμό με τη διατήρηση ανταγωνιστικού κόστους παραγωγής, η ανάκαμψη της εγχώριας κατανάλωσης ηλεκτρικής ενέργειας, η ωρίμανση νέων σημαντικών έργων στους Τομείς Ανάπτυξης Ανανεώσιμων Πηγών & Αποθήκευσης Ενέργειας και Έργων Βιώσιμης Ανάπτυξης και η σταδιακή ολοκλήρωση σημαντικών επενδύσεων θέτουν ισχυρές βάσεις για την επίτευξη ιστορικά υψηλών οικονομικών επιδόσεων για τη MYTILINEOS στο σύνολο του έτους, εκτιμά διοίκηση. Euro2day.gr

### • ΕΧΑΕ: Καθαρά κέρδη μετά από φόρους 5,06 εκατ. ευρώ το Α' εξάμηνο

Αύξηση κερδών και εσόδων ανακοίνωσε ο όμιλος του Χρηματιστηρίου Αθηνών για το Α' εξάμηνο.

Ειδικότερα, ο κύκλος εργασιών το 1ο εξάμηνο του 2021 για τον Όμιλο Χρηματιστηρίου Αθηνών διαμορφώθηκε σε EUR18,41 εκ., έναντι EUR15,18 εκ. την αντίστοιχη περυσινή περίοδο, σημειώνοντας αύξηση κατά 21,3%.

Το σύνολο του κόστους λειτουργικών εργασιών και δαπανών με παρεπόμενες υπηρεσίες το 1ο εξάμηνο του 2021 διαμορφώθηκαν σε EUR10,24 εκ έναντι EUR9,48 εκ την αντίστοιχη περυσινή περίοδο, αυξημένο κατά 8,0%.

Ως αποτέλεσμα των παραπάνω, τα κέρδη προ φόρων χρηματοδοτικών, επενδυτικών αποτελεσμάτων και αποσβέσεων (EBITDA) το 1ο εξάμηνο του 2021 ανήλθαν σε EUR7,45 εκ., αυξημένα κατά 48,5% σε σχέση με τα EUR5,01 εκ. τη αντίστοιχη περυσινή περίοδο.

Τα ενοποιημένα κέρδη προ φόρων, χρηματοδοτικών και επενδυτικών αποτελεσμάτων (EBIT) το 1ο εξάμηνο του 2021 ανήλθαν στα EUR5,29 εκ. έναντι EUR2,88 εκ. το Α' εξάμηνο του 2020, παρουσιάζοντας αύξηση 83,8%.

Για το 1ο εξάμηνο του 2021, τα ενοποιημένα καθαρά κέρδη του Ομίλου μετά από φόρους διαμορφώθηκαν στα EUR5,06 εκ. έναντι EUR2,27 εκ. το 1ο εξάμηνο του 2020, παρουσιάζοντας αύξηση 122,7%. Capital.gr



**Γενικός Όρος περί αποποίησης ευθύνης (disclaimer):**

Η παρούσα έκθεση έχει συνταχθεί και εκδοθεί από Depolas Investment Services, η οποία εποπτεύεται από την Ελληνική Επιτροπή Κεφαλαιαγοράς (Αρ. Αδείας 65/1991) και υπόκειται στους κανόνες συμπεριφοράς που ισχύουν για τις εταιρείες παροχής επενδυτικών υπηρεσιών (ΕΠΕΥ), όπως ορίζει η ελληνική νομοθεσία. Η έκθεση αυτή έχει εκδοθεί από την Depolas Investment Services και δεν επιτρέπεται να αναπαραχθεί με οποιοδήποτε τρόπο ή να παρέχεται σε οποιοδήποτε άλλο πρόσωπο. Κάθε πρόσωπο που λαμβάνει αντίγραφο της παρούσας, δια της αποδοχής της, δεσμεύεται και συμφωνεί ότι δεν θα το διανείμει ή δεν θα το διαθέσει σε οποιοδήποτε άλλο πρόσωπο. Οι πληροφορίες που περιέχονται στο παρόν έχουν ληφθεί από πηγές που θεωρούνται αξιόπιστες αλλά η Depolas Investment Services δεν τις έχει επαληθεύσει. Καμία ρητή ή σιωπηρή δέσμευση ή εγγύηση δεν παρέχεται ως προς την ακρίβεια, πληρότητα, ορθότητα καθώς και το επίκαιρο της αξιοπιστίας των πληροφοριών ή απόψεων που περιέχονται στο παρόν, το σύνολο των οποίων μπορεί να αλλάξει χωρίς προειδοποίηση. Καμία ευθύνη δεν αναλαμβάνεται από την Depolas Investment Services ή από οποιοδήποτε από τους διευθυντές, υπαλλήλους της, σε σχέση με το υπόλοιπο περιεχόμενο της παρούσας έκθεσης. Η έκθεση αυτή δεν αποτελεί προσφορά για αγορά ή πώληση ή πρόσκληση ή πρόταση προσφοράς για αγορά ή πώληση κινητών αξιών που αναφέρονται στο παρόν. Η Depolas Investment Services και τα τυχόν σχετιζόμενα με αυτή πρόσωπα ενδέχεται να κατέχουν θέσεις και να επηρεάζουν τις συναλλαγές σε τίτλους εταιριών που αναφέρονται στο παρόν. Η Depolas Investment Services και ένα πρόσωπο ή πρόσωπα συνδεόμενα με την εταιρεία μπορούν ενίοτε να ενεργούν για λογαριασμό τους σε συναλλαγές που είναι αντικείμενο έρευνας και αναφέρονται στις σχετικές εκθέσεις. Η Depolas Investment Services ενδέχεται να συναλλάσσεται και να επιδιώξει να συναλλάσσεται με τις εταιρείες που καλύπτονται στις εκθέσεις έρευνας. Ως εκ τούτου, οι επενδυτές πρέπει να γνωρίζουν ότι ενδέχεται να υπάρχει σύγκρουση συμφερόντων σε σχέση με την επιχείρηση, η οποία θα μπορούσε να επηρεάσει την αμεροληψία της παρούσας έκθεσης. Οι επενδυτές θα πρέπει να θεωρήσουν την έκθεση ως ένα μόνο παράγοντα για τη λήψη των αποφάσεων σε σχέση με τις επενδύσεις τους. Η επένδυση που εξετάζεται στην παρούσα έκθεση ενδέχεται να είναι ακατάλληλη για τους επενδυτές, ανάλογα με τους ειδικούς στόχους τους για επενδύσεις και την οικονομική τους θέση.

Κατά την ημερομηνία έκδοσης της παρούσας έκθεσης (που αναφέρεται στην πρώτη σελίδα της έκθεσης), η Depolas Investment Services ενεργεί ως ειδικός διαπραγματευτής για εισηγμένους τίτλους στο Χ.Α. που αναφέρονται στο site [www.athexgroup.gr](http://www.athexgroup.gr)

Κατά την ημερομηνία έκδοσης της παρούσας έκθεσης (που αναφέρεται στην πρώτη σελίδα της έκθεσης), καμία από τις εταιρείες που αναφέρονται στην έκθεση αυτή δεν κατέχει περισσότερο από το 5% της Depolas Investment Services ή οποιαδήποτε από τις θυγατρικές της εταιρείες.

Η ΛΕΩΝ ΔΕΠΪΟΛΑΣ ΑΧΕΠΕΥ δεν έχει λάβει ούτε θα λάβει αμοιβή / αποζημίωση από την εταιρεία για την κατάρτιση της παρούσας έκθεσης.

**Βεβαίωση Αναλυτή**

Ο αναλυτής που είναι (εν όλω ή εν μέρει) υπεύθυνος για το περιεχόμενο αυτής της έκθεσης περί έρευνας στον τομέα των επενδύσεων, πιστοποιεί ότι όλες οι απόψεις σχετικά με τις εταιρείες και κινητές αξίες που περιέχονται στην παρούσα έκθεση αντικατοπτρίζουν με ακρίβεια τις προσωπικές απόψεις του αντίστοιχου συγγραφέα. Ο αναλυτής ή τουλάχιστον ένας από τους αναλυτές που αναφέρονται στην παρούσα έκθεση είναι πιστοποιημένοι ως «Αναλυτές Μετοχών και της Αγοράς» από την Ελληνική Επιτροπή Κεφαλαιαγοράς.

**Contact Details:  
Depolas Investment Services**

1 Christou Lada Str., 10561, Athens

Tel: +30 2130998100

Fax: +30 210 3211618

Email: [info@depolasaxe.gr](mailto:info@depolasaxe.gr)

Web: [www.depolas.gr](http://www.depolas.gr)