

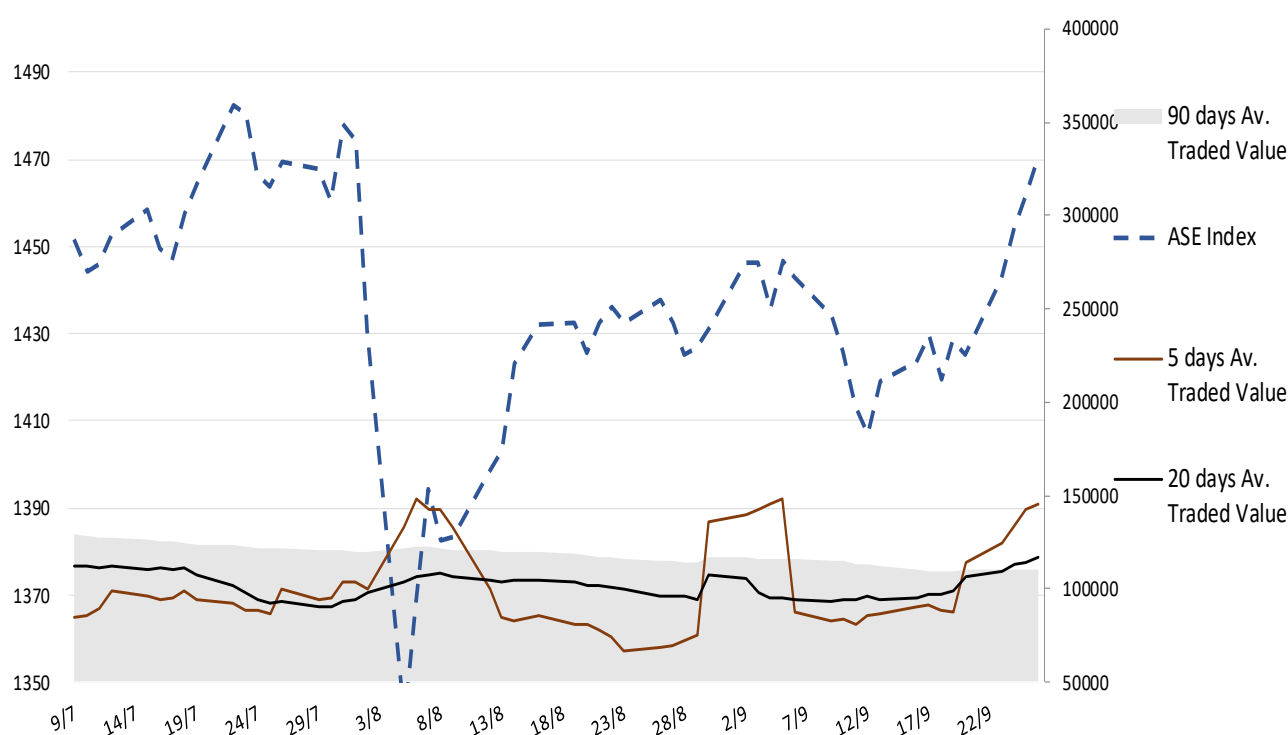
## Σχόλιο Αγοράς

Ανοδικά για 4<sup>η</sup> συνεχόμενη συνεδρίαση κινήθηκε ο ΓΔΧΑ εν μέσω καλού επενδυτικού κλίματος. Αυτό τροφοδοτείται από καλά μακρο στις ΗΠΑ και σε μικρότερο βαθμό στην Ευρώπη, αλλά και από τις θετικές παρεμβάσεις της κεντρικής τράπεζας στην οικονομία της Κίνας. Στο εσωτερικό τα αποτελέσματα παραμένουν στο επίκεντρο με την Γεκτερνα να καταγράφει ένα σταθεροποιητικό Α'εξάμηνο σε σχέση με το περσινό, όπου τα EBITDA από συνεχιζόμενες δραστηριότητες υποχώρησαν ελαφρώς στα 172,2εκ ευρώ έναντι 177,7εκ ευρώ πέρυσι, ενώ η καθαρή προσαρμοσμένη κερδοφορία ήταν βελτιωμένη στα 55εκ ευρώ από 47εκ ευρώ πέρυσι. Παραμένουμε σταθερά θετικοί για τις προοπτικές του ομίλου. Βαρύτητα θα δοθεί σήμερα στα στοιχεία βασικού πληθωρισμού PCE (Core) Αυγούστου. Πέραν αυτού, η σημερινή ατζέντα περιλαμβάνει την καταναλωτική εμπιστοσύνη Σεπτεμβρίου της Ευρωζώνης, ανεργία Σεπτεμβρίου στη Γερμανία, στοιχεία προσωπικού εισοδήματος και κατανάλωσης Αυγούστου, αποθέματα χονδρικής Αυγούστου και καταναλωτική εμπιστοσύνη Παν. Μίσιγκαν Σεπτεμβρίου (τελική μέτρηση) στις ΗΠΑ. Ο ΓΔΧΑ εισήλθε χθες σε περιοχή αυξημένων αντιστάσεων, ήτοι στην ζώνη των 1470-1500 μονάδων.

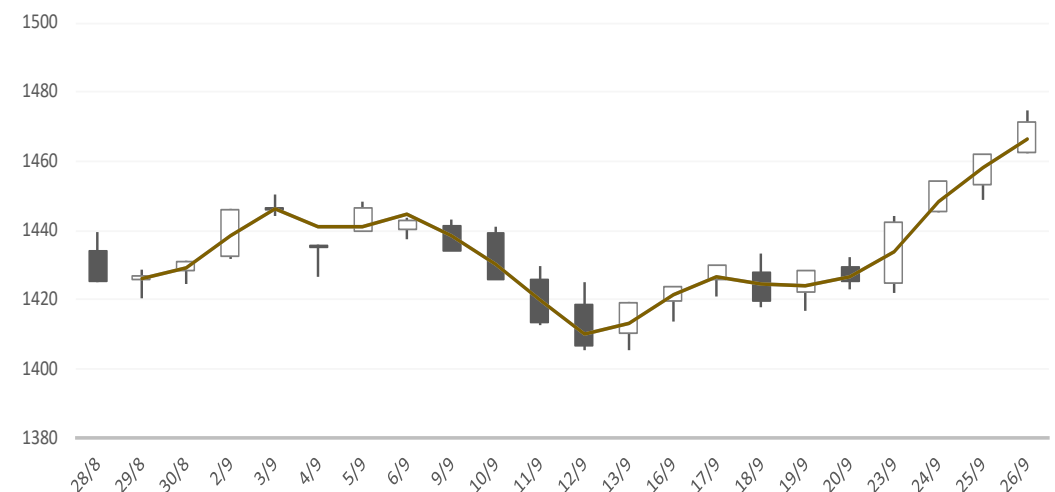
### Gainers / Laggards FTSE/XA Large Cap

AEGEAN AIRLINES	3.77%	OPTIMA BANK SA	-1.22%
TITAN CEMENT INT	2.79%	VIOHALCO SA	-0.67%
JUMBO SA	2.53%	NATL BANK GREECE	-0.66%

ASE Index & 5d / 20d / 90d (000s €)  
Average Daily Value Traded







### ATHEX GEN INDEX




9/26/2024








BloombergOr Last Close Δ% (YTD) Δ% (dod)

	GENERAL	ASE	1,471.3	+13.8%	+0.6%
	FTASE 25	FTASE	3,589.6	+14.9%	+0.8%
	FTSEM 40	FTSEM	2,349.5	+4.4%	+0.0%
	FTSEA 140	FTSEA	854.2	+14.4%	+0.7%




### WORLD

	MSCI WORLD	MXWO	3,720.5	+17.4%	+0.67%
	MSCI EMERG	MXEF	1,163.4	+13.6%	+2.34%




### EUROPE

	SXXP 600	SXXP	525.6	+9.7%	+1.25%
	DAX	DAX	19,238.4	+14.8%	+1.69%
	FTSE 100	UKX	8,284.9	+7.1%	+0.20%
	CAC 40	CAC	7,742.1	+2.6%	+2.33%
	PSI 20	PSI20	6,771.4	+5.9%	-0.33%
	IBEX 35	IBEX	11,953.2	+18.3%	+1.36%
	FTSEMIB	FTSEMIB	34,409.3	+13.4%	+1.68%


### N. AMERICA

	DOW JONES	DJI	42,175.1	+11.9%	+0.6%
	NASDAQ	CCMP	18,190.3	+21.2%	+0.6%
	S&P 500	SPX	5,745.4	+20.5%	+0.4%


### ASIA

	NIKKEI 225	NIKI	38,925.6	+16.3%	+2.79%
	SHENZ 300	SHSZN	3,545.3	+3.3%	+4.23%
	HANG SENG	HSI	19,924.6	+16.9%	+4.16%

### FOREX

	EUR/USD		1.1177	+1.3%	+0.40%
---	---------	--	--------	-------	--------

### COMMODITIES

	BRENT	BRENT	71.60	-7.1%	-2.53%
	CRUDE OIL	NYMEX	67.67	-5.6%	-2.9%
	GOLD	GOLDS	2,672.38	+29.5%	+0.58%
	SILVER	XAG	32.02	+34.6%	+0.65%
	Nat GAS	NG1	2.59	+2.8%	-2.0%
	ALUMIN	LMAHDY	2,598.02	+10.8%	+3.18%
	COPPER	HG1	458.10	+17.7%	+3.5%

Data from bloomberg as of time : 09:15 Greek Time

## Εταιρικές Ανακοινώσεις

➤ Περίοδο ανακοινώσεων εταιρικών αποτελεσμάτων

### Οικονομικό Ημερολόγιο

ΩΡΑ	ΧΩΡΑ – ΓΕΓΟΝΟΣ	ΠΡΟΒΛΕΨΗ	ΠΡΟΗΓΟΥΜΕΝΟ
12:00	Ευρωζώνη: Καταναλωτική εμπιστοσύνη (Σεπτ)		-12,9
15:30	ΗΠΑ: Προσωπικό Εισόδημα (Αυγ)	0,4%	0,3%
15:30	ΗΠΑ: Προσωπική κατανάλωση (Αυγ)	0,3%	0,5%
15:30	ΗΠΑ: Βασικός ΔΤ προσωπικών εξόδων_μηνιά βάση (Αυγ)	0,2%	0,2%
15:30	ΗΠΑ: Αποθέματα χονδρικής (Αυγ)	0,2%	0,2

## Ειδησεογραφία

### ΓΕΚ ΤΕΡΝΑ: Προσαρμοσμένα κέρδη €65,7 εκατ. (+20,1%) για τους μετόχους στο α' εξάμηνο - Στα €1,5 δισ. τα έσοδα.

Τα καθαρά κέρδη των μετόχων του Ομίλου ΓΕΚ ΤΕΡΝΑ προσαρμοσμένα για μη λειτουργικά αποτελέσματα σημείωσαν αύξηση 20,1% κατά το Α' Εξάμηνο του 2024 και ανήλθαν στα €65,7 εκατ. (εκ των οποίων €54,9 εκατ. από συνεχιζόμενες δραστηριότητες). Σύμφωνα με τη σχετική ανακοίνωση, η λειτουργική κερδοφορία (adj.EBITDA) αυξήθηκε κατά 7,5% στην ίδια χρονική περίοδο, ανερχόμενη στα €269,1 εκατ. (εκ των οποίων 172,2 εκατ. από συνεχιζόμενες δραστηριότητες), ενισχυμένη από τους τομείς των κατασκευών, παραχωρήσεων και ΑΠΕ, με το σχετικό περιθώριο (adj.EBITDA margin) να διαμορφώνεται σε 17,8% έναντι 15,6% το αντίστοιχο εξάμηνο του 2023. Τα συνολικά έσοδα του Ομίλου για το Α' Εξάμηνο του έτους διαμορφώθηκαν σε €1.515,2 εκατ. (εκ των οποίων €1.362,8 εκατ. από συνεχιζόμενες δραστηριότητες) έναντι €1.604,3 εκατ., κυρίως λόγω της χαμηλότερης συνεισφοράς από τον τομέα θερμικής ενέργειας.

Όπως προστίθεται στην ανακοίνωση, ορόσημο για την επιτάχυνση της ανάπτυξης του Ομίλου και της υλοποίησης της στρατηγικής του να μετεξελιχθεί σε κορυφαίο διαφοροποιημένο Όμιλο υποδομών στην Ελλάδα και στη Νοτιοανατολική Ευρώπη, αναμένεται να αποτελέσει η συμφωνία που ανακοινώθηκε στις 20.06.2024 με την εταιρεία ABU DHABI FUTURE ENERGY PJSC – MASDAR, για την πώληση του ποσοστού συμμετοχής (36,59%) που κατέχει η ΓΕΚ ΤΕΡΝΑ στην ΤΕΡΝΑ ΕΝΕΡΓΕΙΑΚΗ. Η αξία της Συναλλαγής για το ποσοστό συμμετοχής της ΓΕΚ ΤΕΡΝΑ ανέρχεται στο ποσό των 880 εκατ. ευρώ (συμπεριλαμβανομένης της είσπραξης του επιτρεπόμενου μερίσματος), αποτιμώντας το σύνολο των μετοχών (100%) της ΤΕΡΝΑ ΕΝΕΡΓΕΙΑΚΗ στο ποσό των 2,4 δισ. ευρώ και τη συνολική αξία της Συναλλαγής (Enterprise Value) στα 3,2 δισ. ευρώ. Στο πλαίσιο της ίδιας συναλλαγής προβλέπεται η εξαγορά από την ΓΕΚ ΤΕΡΝΑ των μη σχετιζόμενων με ΑΠΕ δραστηριοτήτων της ΤΕΡΝΑ ΕΝΕΡΓΕΙΑΚΗ (διαχείριση απορριμμάτων των περιφερειών Πελοποννήσου και Ηπείρου, ηλεκτρονικού εισιτηρίου κ.α. ήτοι "Non-core assets") έναντι τιμήματος € 67,5 εκατ. περίπου. Οι προβλεπόμενες διαδικασίες για την ολοκλήρωση της συναλλαγής προχωρούν σύμφωνα με τα αρχικά χρονοδιαγράμματα που προβλέπταν κλείσιμο της συναλλαγής σε ένα διάστημα 4-6 μηνών από την ημερομηνία ανακοίνωσης της συμφωνίας.

Εντός της τρέχουσας περιόδου ο Όμιλος, παραμένοντας προσηλωμένος στην εκτέλεση του επενδυτικού του πλάνου, προχώρησε στην υπογραφή των συμβάσεων παραχώρησης για την Εγνατία Οδό και την Αττική Οδό, οι οποίες αντιπροσωπεύουν επενδύσεις συνολικού προϋπολογισμού άνω των € 5,0 δισ.. Για την Αττική Οδό συγκεκριμένα αναμένεται η έναρξη της περιόδου παραχώρησης το επόμενο διάστημα όπου πλέον θα συνεισφέρει σημαντικά, επαναλαμβανόμενα και προβλέψιμα έσοδα για μακροπρόθεσμο διάστημα. Επίσης, συνεχίζεται η ωρίμανση νέων έργων με τη μονάδα φυσικού αερίου στην Κομοτηνή (50/50 με την Motor Oil) να βρίσκεται σε δοκιμαστική λειτουργία, το νέο διεθνές αεροδρόμιο στο Καστέλι Ηρακλείου Κρήτης να ξεπερνάει το 36% σε ποσοστό ολοκλήρωσης κατασκευής και να συνεχίζονται εντατικά οι προκαταρκτικές εργασίες για το Ολοκληρωμένο Τουριστικό Συγκρότημα (IRC) στο Ελληνικό. Τέλος, εντός του Α' Εξαμήνου 2024 ο Όμιλος ανακηρύχθηκε προσωρινός Ανάδοχος στο έργο παραχώρησης του Βόρειου Οδικού Άξονα Κρήτης (Β.Ο.Α.Κ.) στο τμήμα Χανιά – Ηράκλειο (ο μεγαλύτερος υπό ανάπτυξη αυτοκινητόδρομος στην Ευρώπη) με τις διαδικασίες για την υπογραφή της σύμβασης παραχώρησης να βρίσκονται σε εξέλιξη. Αναφορικά με τις αμέσως επόμενες περιόδους και όσον αφορά στις συνεχιζόμενες δραστηριότητες, ο Όμιλος αναμένει ενίσχυση των μεγεθών του λόγω της σταδιακής ενσωμάτωσης διαφόρων έργων του χαρτοφυλακίου που ολοκληρώνονται (έναρξη παραχώρησης Αττικής Οδού και Εγνατίας Οδού, Μονάδα Ηλεκτροπαραγωγής με φυσικό αέριο στην Κομοτηνή). Παράλληλα αναμένεται να διατηρηθούν τα υγιή επίπεδα κερδοφορίας στον κατασκευαστικό τομέα και στον τομέα συμβατικής ενέργειας. Σημειώνεται ότι μετά την ολοκλήρωση της συναλλαγής για την πώληση της συμμετοχής του Ομίλου στην ΤΕΡΝΑ ΕΝΕΡΓΕΙΑΚΗ, τα ταμειακά διαθέσιμα (€ 1,1 δισ. την 30.06.2024) θα αυξηθούν κατά € 864 εκατ., ενισχύοντας σημαντικά την επενδυτική ισχύ του Ομίλου, ενώ παράλληλα θα αφαιρεθούν από τον ενστοιχισμένο ισολογισμό του Ομίλου δανειακές υποχρεώσεις σχετιζόμενες με την ΤΕΡΝΑ ΕΝΕΡΓΕΙΑΚΗ ύψους € 1,1 δισ..

Παράλληλα, ο Όμιλος συνεχίζει αδιάλειπτα την προετοιμασία και συμμετοχή του σε σημαντικό αριθμό νέων διαγωνισμών στην Ελλάδα αλλά και στην Νοτιοανατολική Ευρώπη. Ενδεικτικά, εκπιμάται ότι εντός των επόμενων 18-24 μηνών νέα έργα παραχωρήσεων/ΣΔΙΤ συνολικού εκτιμώμενου προϋπολογισμού ύψους 8-10 δισ. ευρώ αναμένεται να δημοπρατηθούν στην Ελλάδα. Σε αυτό το πλαίσιο, ο Όμιλος ΓΕΚ ΤΕΡΝΑ έχει ήδη τοποθετηθεί στρατηγικά διαθέτοντας σημαντικά ανταγωνιστικά πλεονεκτήματα, δεδομένης της καθετοποίησης που έχει και της δυνατότητας του να ελέγχει κάθε στάδιο ρίσκου του έργου.

Χρηματοοικονομικές επιδόσεις Α' Εξαμήνου 2024

Κατά το πρώτο εξάμηνο του έτους, ο Όμιλος ενίσχυσε τα ισχυρά επίπεδα κερδοφορίας, σε συνέχεια της περαιτέρω ωρίμανσης των επενδύσεων στους τομείς των παραχωρήσεων και των ΑΠΕ και της υγιούς κερδοφορίας του κατασκευαστικού τομέα. Πιο συγκεκριμένα, ο κλάδος των παραχωρήσεων σημείωσε αύξηση εσόδων και λειτουργικής κερδοφορίας σε συνέχεια κυρίως των αυξημένων διελύσεων σε Νέα Οδό και Κεντρική Οδό. Ο τομέας των κατασκευών διατήρησε τα υγιή επίπεδα κερδοφορίας του - παρά τα χαμηλότερα έσοδα λόγω του χρονισμού στην εκτέλεση των έργων - ενώ το ανεκτέλεστο διαμορφώθηκε σε € 5,0 δισ.. Στον τομέα της συμβατικής ενέργειας, η υποχώρηση των τιμών ενέργειας, οδήγησε σε χαμηλότερα έσοδα, παρά τη διεύρυνση σε επίπεδο μεριδίων αγοράς. Τέλος, στον κλάδο ΑΠΕ, η αύξηση της εγκατεστημένης ισχύος στα 1.227 MW από το τέλος του 2023, μαζί με τις ευνοϊκότερες ανεμολογικές συνθήκες, οδήγησε σε αύξηση της παραγωγής κατά 45,4%.

### ΑΒΑΞ: Στα 19,4 εκατ. ευρώ τα κέρδη το πρώτο εξάμηνο – Ανεκτέλεστο 3,23 δισ..

Ο ενοποιημένος κύκλος εργασιών του Ομίλου ΑΒΑΞ το πρώτο εξάμηνο μόνο από συνεχιζόμενες δραστηριότητες, δηλαδή εξαιρουμένων των διακομισίων δραστηριοτήτων της θυγατρικής Volterra, αυξήθηκε κατά 50,4% σε €289,1 εκατομμύρια έναντι €192,2 εκατομμυρίων στην αντίστοιχη περίοδο του 2023, σύμφωνα με τις λογιστικές καταστάσεις.

Τα κέρδη προ φόρων, χρηματοοικονομικών εξόδων και αποσβέσεων (EBITDA) του Ομίλου από συνεχιζόμενες δραστηριότητες ανήλθαν σε €54,2 εκατομμύρια στο α' εξάμηνο του 2024 έναντι €27,4 εκατομμυρίων στο α' εξάμηνο του προηγούμενου έτους. Το EBITDA της Εταιρείας ανήλθε σε €40,7 εκατομμύρια στο α' εξάμηνο του 2024 έναντι €18,0 εκατομμυρίων στο πρώτο εξάμηνο του 2023.

Τα κέρδη μετά φόρων από συνεχιζόμενες δραστηριότητες σε επίπεδο Ομίλου ανήλθαν σε €19,4 εκατομμύρια στο α' εξάμηνο του 2024 (€9,1 εκατομμύρια σε επίπεδο Εταιρείας) έναντι €3,4 εκατομμυρίων στην συγκρίσιμη περίοδο του 2023 (ζημία €1,5 εκατομμύρια στην Εταιρεία).

Η απόδοση του κλάδου κατασκευών βελτιώθηκε περαιτέρω, με διεύρυνση των περιθωρίων κέρδους. Συγκεκριμένα, το περιθώριο EBITDA των κατασκευών αυξήθηκε σε 9,4% στο α' εξάμηνο του 2024 από 6,8% στο αντίστοιχο εξάμηνο του 2023, τάση η οποία αναμένεται να συνεχιστεί καθώς επιταχύνεται ο ρυθμός υλοποίησης των νέων έργων με ανώτερα χαρακτηριστικά κερδοφορίας, σημειώνει η εταιρεία.

Περαιτέρω μείωση δανεισμού

Ο Καθαρός Τραπεζικός Δανεισμός του Ομίλου (συμπεριλαμβανομένου financial lease) μειώθηκε κατά €7,4 εκατομμύρια στη διάρκεια του α' εξαμήνου του 2024, με αποτέλεσμα να ανέρχεται σε €213,5 εκατομμύρια στο τέλος της περιόδου. Η συνολική μείωση του καθαρού τραπεζικού δανεισμού από το τέλος του 2020 ανέρχεται σε 53%, με αποτέλεσμα παρά την άνοδο των επιτοκίων δανεισμού το χρηματοοικονομικό κόστος του Ομίλου να συγκρατηθεί σε €12,0 εκατομμύρια στο πρώτο εξάμηνο του 2024 έναντι €10,9 εκατομμυρίων στο συγκρίσιμο εξάμηνο του 2023.

Ισχυρό χαρτοφυλάκιο συμμετοχών

Η αξία του χαρτοφυλακίου παραχωρήσεων, ΣΔΙΤ και μαρίνων του Ομίλου παραμένει υψηλή, προσφέροντας υψηλά προβλεπόμενα μερίσματα σε μακροπρόθεσμο ορίζοντα, ενώ ο Όμιλος συμμετέχει επιλεκτικά στις διαγωνιστικές διαδικασίες για νέες συμβάσεις παραχώρησης και ΣΔΙΤ στη χώρα μας.

Στα πλαίσια αυτά ο Όμιλος ΑΒΑΞ ενισχύει την 100% θυγατρική ΑΒΑΞ Παραχωρήσεις, η οποία πρόσφατα εξέδωσε κοινό ομολογιακό δάνειο ύψους 300 εκατομμυρίων ευρώ, διάρκειας 7 ετών, προκειμένου να αναλαμβάνει η ίδια τη χρηματοδότηση για την υλοποίηση των αναπτυξιακών και επενδυτικών της σχεδίων, επιτρέποντας μεγαλύτερη διαφάνεια στον δανεισμό της εισηγμένης κατασκευαστικής ΑΒΑΞ ΑΕ, ο οποίος περιορίζεται κυρίως στις ανάγκες για την εκτέλεση των έργων.

Το ανεκτέλεστο

Στο τέλος του α' εξαμήνου του 2024, το ανεκτέλεστο υπόλοιπο των υπογεγραμμένων έργων του Ομίλου έφτανε τα €2,99 δισ. (έναντι €3,05 δισ. στο τέλος του 2023). Εντός του α' εξαμήνου του 2024, ο Όμιλος υπέγραψε νέες συμβάσεις αξίας €136 εκατομμυρίων, ενώ υπάρχουν και συμβάσεις προς υπογραφή συνολικής αξίας €243 εκατομμυρίων.

Συνυπολογίζοντας όλα τα παραπάνω έργα, το ανεκτέλεστο υπόλοιπο την τρέχουσα περίοδο ανέρχεται σε €3,23 δισ, από το οποίο το 47% αντιστοιχεί σε δημόσια έργα και το υπόλοιπο 53% σε ιδιωτικά έργα και ΣΔΙΤ.

**Γενικός Όρος περί αποποίησης ευθύνης (disclaimer):**

Η παρούσα έκθεση έχει συνταχθεί και εκδοθεί από Depolas Investment Services, η οποία εποπτεύεται από την Ελληνική Επιτροπή Κεφαλαιαγοράς (Αρ. Αδείας 65/1991) και υπόκειται στους κανόνες συμπεριφοράς που ισχύουν για τις εταιρείες παροχής επενδυτικών υπηρεσιών (ΕΠΕΥ), όπως ορίζει η ελληνική νομοθεσία. Η έκθεση αυτή έχει εκδοθεί από την Depolas Investment Services και δεν επιτρέπεται να αναπαραχθεί με οποιοδήποτε τρόπο ή να παρέχεται σε οποιοδήποτε άλλο πρόσωπο. Κάθε πρόσωπο που λαμβάνει αντίγραφο της παρούσας, δια της αποδοχής της, δεσμεύεται και συμφωνεί ότι δεν θα το διανείμει ή δεν θα το διαθέσει σε οποιοδήποτε άλλο πρόσωπο. Οι πληροφορίες που περιέχονται στο παρόν έχουν ληφθεί από πηγές που θεωρούνται αξιόπιστες αλλά η Depolas Investment Services δεν τις έχει επαληθεύσει. Καμία ρητή ή σιωπηρή δέσμευση ή εγγύηση δεν παρέχεται ως προς την ακρίβεια, πληρότητα, ορθότητα καθώς και το επίκαιρο της αξιοπιστίας των πληροφοριών ή απόψεων που περιέχονται στο παρόν, το σύνολο των οποίων μπορεί να αλλάξει χωρίς προειδοποίηση. Καμία ευθύνη δεν αναλαμβάνεται από την Depolas Investment Services ή από οποιοδήποτε από τους διευθυντές, υπαλλήλους της, σε σχέση με το υπόλοιπο περιεχόμενο της παρούσας έκθεσης. Η έκθεση αυτή δεν αποτελεί προσφορά για αγορά ή πώληση ή πρόσκληση ή πρόταση προσφοράς για αγορά ή πώληση κινητών αξιών που αναφέρονται στο παρόν. Η Depolas Investment Services και τα τυχόν σχετιζόμενα με αυτή πρόσωπα ενδέχεται να κατέχουν θέσεις και να επηρεάζουν τις συναλλαγές σε τίτλους εταιριών που αναφέρονται στο παρόν. Η Depolas Investment Services και ένα πρόσωπο ή πρόσωπα συνδεόμενα με την εταιρεία μπορούν ενίοτε να ενεργούν για λογαριασμό τους σε συναλλαγές που είναι αντικείμενο έρευνας και αναφέρονται στις σχετικές εκθέσεις. Η Depolas Investment Services ενδέχεται να συναλλάσσεται και να επιδιώξει να συναλλάσσεται με τις εταιρείες που καλύπτονται στις εκθέσεις έρευνας. Ως εκ τούτου, οι επενδυτές πρέπει να γνωρίζουν ότι ενδέχεται να υπάρχει σύγκρουση συμφερόντων σε σχέση με την επιχείρηση, η οποία θα μπορούσε να επηρεάσει την αμεροληψία της παρούσας έκθεσης. Οι επενδυτές θα πρέπει να θεωρήσουν την έκθεση ως ένα μόνο παράγοντα για τη λήψη των αποφάσεων σε σχέση με τις επενδύσεις τους. Η επένδυση που εξετάζεται στην παρούσα έκθεση ενδέχεται να είναι ακατάλληλη για τους επενδυτές, ανάλογα με τους ειδικούς στόχους τους για επενδύσεις και την οικονομική τους θέση.

Κατά την ημερομηνία έκδοσης της παρούσας έκθεσης (που αναφέρεται στην πρώτη σελίδα της έκθεσης), η Depolas Investment Services ενεργεί ως ειδικός διαπραγματευτής για εισηγμένους τίτλους στο Χ.Α. που αναφέρονται στο site [www.athexgroup.gr](http://www.athexgroup.gr)

Κατά την ημερομηνία έκδοσης της παρούσας έκθεσης (που αναφέρεται στην πρώτη σελίδα της έκθεσης), καμία από τις εταιρείες που αναφέρονται στην έκθεση αυτή δεν κατέχει περισσότερο από το 5% της Depolas Investment Services ή οποιαδήποτε από τις θυγατρικές της εταιρείες.

Η ΛΕΩΝ ΔΕΠΪΟΛΑΣ ΑΧΕΠΕΥ δεν έχει λάβει ούτε θα λάβει αμοιβή / αποζημίωση από την εταιρεία για την κατάρτιση της παρούσας έκθεσης.

**Βεβαίωση Αναλυτή**

Ο αναλυτής που είναι (εν όλω ή εν μέρει) υπεύθυνος για το περιεχόμενο αυτής της έκθεσης περί έρευνας στον τομέα των επενδύσεων, πιστοποιεί ότι όλες οι απόψεις σχετικά με τις εταιρείες και κινητές αξίες που περιέχονται στην παρούσα έκθεση αντικατοπτρίζουν με ακρίβεια τις προσωπικές απόψεις του αντίστοιχου συγγραφέα. Ο αναλυτής ή τουλάχιστον ένας από τους αναλυτές που αναφέρονται στην παρούσα έκθεση είναι πιστοποιημένοι ως «Αναλυτές Μετοχών και της Αγοράς» από την Ελληνική Επιτροπή Κεφαλαιαγοράς.



**Contact Details:  
Depolas Investment Services**

1 Christou Lada Str., 10561, Athens

Tel: +30 2130998100

Fax: +30 210 3211618

Email: [info@depolasaxe.gr](mailto:info@depolasaxe.gr)

Web: [www.depolas.gr](http://www.depolas.gr)