

Σημείωμα

Ενδοσυνεδριακή κίνηση σε στενό εύρος διακύμανσης για το ΓΔΧΑ χθες, ενώ οι ανακοινώσεις οικονομικών αποτελεσμάτων Γ' Τριμήνου διεθνών εισηγμένων συνεχίζουν.

Στην Ελλάδα η συνεδρίαση ήταν σταθεροποιητική ενώ μετοχές υψηλής κεφαλαιοποίησης σημείωσαν μεικτά πρόσημα.

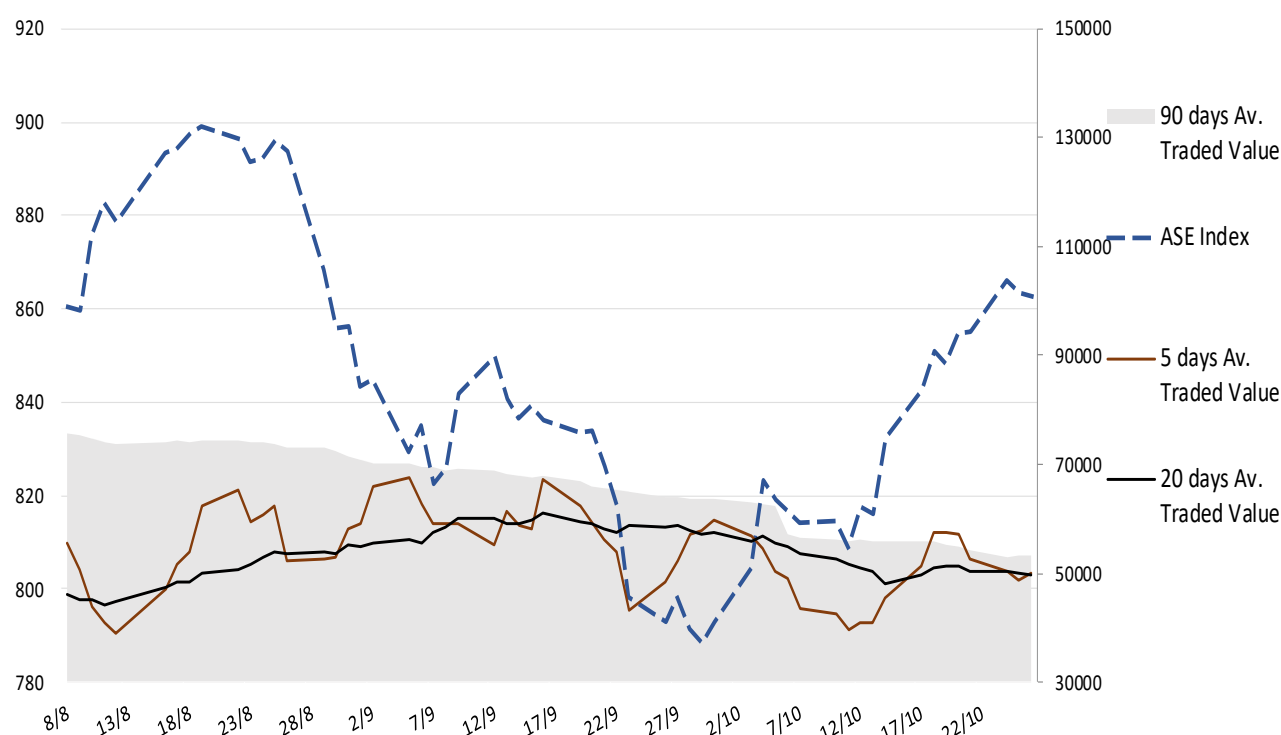
Η Meta (Facebook) απογοήτευσε με τα αποτελέσματα που ανακοίνωσε χθες ενώ παράλληλα μεγάλος επενδυτικός οίκος προειδοποίησε για πιθανή περεταίρω υποχώρηση του δείκτη S&P 500. Σήμερα αναμένεται να ανακοινώσει τα οικονομικά της αποτελέσματα η Amazon μετά τη συνεδρίαση του NYSE.

Το ενδιαφέρον σήμερα επικεντρώνεται στη συνεδρίαση της ΕΚΤ για τη νομισματική πολιτική που αναμένεται νέα αύξηση των επιτοκίων και να αναδιαμορφώσει την πολιτική ρευστότητας προς το τραπεζικό σύστημα (Targeted Longer-Term Refinancing Operations - TLTROs).

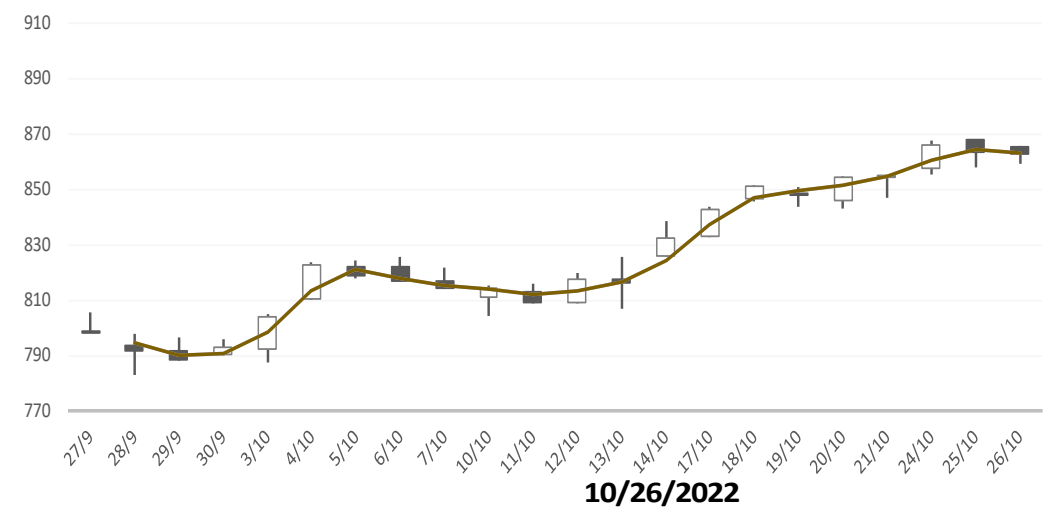
Gainers / Laggards FTSE/XA Large Cap

PLASTIKA KRITIS	6.29%	PIRAEUS FINANCIA	-2.55%
MOTOR OIL-HELLAS	4.18%	PUBLIC POWER COR	-2.28%
AEGEAN AIRLINES	3.04%	COCA-COLA HBC AG	-1.79%





ASE Index & 5d / 20d / 90d (000s €)
Average Daily Value Traded





ATHEX GEN INDEX










BloombergOr Last Close Δ% (YTD) Δ% (dod)

	GENERAL	ASE	862.8	-3.4%	-0.07%
	FTASE 25	FTASE	2,090.4	-2.7%	-0.18%
	FTSEM 40	FTSEM	1,313.8	-11.9%	+0.14%
	FTSEA 140	FTSEA	504.5	-5.9%	-0.30%




WORLD

	MSCI WORLD	MXWO	2,535.7	-21.5%	-0.07%
	MSCI EMERG	MXEF	851.8	-30.9%	+0.86%




EUROPE

	SXXP 600	SXXP	410.3	-15.9%	+0.66%
	DAX	DAX	13,195.8	-16.9%	+1.09%
	FTSE 100	UKX	7,056.1	-4.4%	+0.61%
	CAC 40	CAC	6,276.3	-12.3%	+0.41%
	PSI 20	PSI20	5,692.8	+2.2%	+0.73%
	IBEX 35	IBEX	7,870.6	-9.7%	+0.97%
	FTSEMIB	FTSEMIB	22,389.8	-18.1%	+0.45%


N. AMERICA

	DOW JONES	DJI	31,839.1	-12.4%	+0.01%
	NASDAQ	CCMP	10,971.0	-29.9%	-2.04%
	S&P 500	SPX	3,830.6	-19.6%	-0.74%






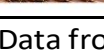
ASIA

	NIKKEI 225	NIKI	27,431.8	-4.7%	+0.67%
	SHENZ 300	SHSZN	3,656.9	-26.0%	+0.81%
	HANG SENG	HSI	15,317.7	-34.5%	+1.00%

FOREX

	EUR/USD		1.0081	-11.3%	+1.15%
---	---------	--	--------	--------	--------

COMMODITIES

	BRENT	BRENT	95.69	+23.0%	+2.32%
	CRUDE OIL	NYMEX	87.91	+16.9%	+3.0%
	GOLD	GOLDS	1,664.57	-9.0%	+0.69%
	SILVER	XAG	19.58	-16.0%	+1.21%
	Nat GAS	NG1	5.61	+50.3%	-0.1%
	ALUMIN	LMAHDY	2,331.00	-16.9%	+5.37%
	COPPER	HG1	354.50	-20.6%	+4.4%

Data from bloomberg as of time : 09:15 Greek Time

Εταιρικές Ανακοινώσεις

➤ Δεν υπάρχουν προγραμματισμένες εταιρικές ανακοινώσεις για σήμερα 27/10/2022.

Οικονομικό Ημερολόγιο

ΩΡΑ	ΧΩΡΑ – ΓΕΓΟΝΟΣ	ΠΡΟΒΛΕΨΗ	ΠΡΟΗΓΟΥΜΕΝΟ
12:00	Ελλάδα: ΔΤΠ Ελλάδας (ετήσια) (Sep)		39,5%
13:15	Ελλάδα: Πιστωτική Επέκταση Ελλάδας (ετήσια)		7,7%
15:15	Ευρωζώνη: Ρυθμός Διευκόλυνσης Καταθέσεων (Oct)	1,50%	0,75%
15:15	Ευρωζώνη: ΕΚΤ Διευκόλυνση Οριακής Χρηματοδότησης		1,50%
15:15	Ευρωζώνη: Δήλωση Νομισματικής Πολιτικής ΕΚΤ		
15:15	Ευρωζώνη: Απόφαση Επιτοκίου (Oct)	2,00%	1,25%
15:30	ΗΠΑ: Παραγγελίες Βασικών Αγαθών Διαρκείας (μηνιαία) (Sep)	0,2%	0,3%
15:30	ΗΠΑ: ΑΕΠ (τριμηνιαία) (Q3)	2,4%	-0,6%
15:30	ΗΠΑ: Αρχικές Απαιτήσεις Άνευ Εργασίας	220K	214K
15:45	Ευρωζώνη: Συνέντευξη Τύπου της ECB		
17:15	Ευρωζώνη: Ομιλία της Προέδρου της ΕΚΤ, Λαγκάρντ		

Ειδησεογραφία

• ΟΛΠ: Στα €47,09 εκατ. τα καθαρά κέρδη 9μήνου, αύξηση 61,8%

Οι πωλήσεις του ΟΛΠ ανήλθαν σε Ευρώ 145.759 χιλ. στην περίοδο 01.01.2022-30.09.2022 και σε Ευρώ 52.684 χιλ. κατά το Γ' τρίμηνο 2022, έναντι Ευρώ 113.850 χιλ. και Ευρώ 41.851 χιλ. στις αντίστοιχες περιόδους της προηγούμενης χρήσης, παρουσιάζοντας θετική μεταβολή κατά 28,02% και 25,88% αντίστοιχα. Τα μικτά κέρδη ανήλθαν σε Ευρώ 83.146 χιλ. στην περίοδο 01.01.2022-30.09.2022 και σε Ευρώ 31.463 χιλ. κατά το Γ' τρίμηνο 2022, έναντι Ευρώ 55.781 χιλ. και Ευρώ 22.364 χιλ. στις αντίστοιχες περιόδους της προηγούμενης χρήσης 2021, παρουσιάζοντας θετική μεταβολή σε ποσοστό 49,06% και 40,69% αντίστοιχα. Τα κέρδη προ φόρων, τόκων, αποσβέσεων και επενδυτικών αποτελεσμάτων (EBITDA) της εταιρίας, που ανήλθαν σε €75.399 χιλ. στην περίοδο 01.01.2022-30.09.2022 και σε Ευρώ 31.494 χιλ. κατά το Γ' τρίμηνο, έναντι Ευρώ 54.021 χιλ. και Ευρώ 22.673 χιλ. στις αντίστοιχες περιόδους της προηγούμενης χρήσης 2021, παρουσιάζοντας αύξηση κατά 39,57% και 38,91% αντίστοιχα. Τα κέρδη προ φόρων και τόκων (EBIT) ανήλθαν σε Ευρώ 61.726 χιλ. στην περίοδο 01.01.2022- 30.09.2022 και σε Ευρώ 26.948 χιλ. κατά το Γ' τρίμηνο 2022, έναντι Ευρώ 40.619 χιλ. και Ευρώ 18.180 χιλ. στις αντίστοιχες περιόδους της προηγούμενης χρήσης 2021, παρουσιάζοντας αύξηση κατά 51,96% και 48,23% αντίστοιχα. Τα κέρδη προ φόρων ανήλθαν σε Ευρώ 59.303 χιλ. στην περίοδο 01.01.2022-30.09.2022 και σε Ευρώ 26.110 χιλ. κατά το Γ' τρίμηνο 2022, έναντι Ευρώ 38.213 χιλ. και Ευρώ 17.375 χιλ. στις αντίστοιχες περιόδους της προηγούμενης χρήσης 2021, παρουσιάζοντας αύξηση κατά 55,19% και 50,27% αντίστοιχα. Τα κέρδη μετά από φόρους ανήλθαν σε Ευρώ 47.094 χιλ. στην περίοδο 01.01.2022-30.09.2022 και σε Ευρώ 21.194 χιλ. κατά το Γ' τρίμηνο 2022, έναντι Ευρώ 29.099 χιλ. και Ευρώ 14.005 χιλ. στις αντίστοιχες περιόδους της προηγούμενης χρήσης 2021, παρουσιάζοντας αύξηση κατά 61,84% και 51,32% αντίστοιχα.

Το μηνιαίο μέσο μικτό κέρδος για το εννιάμηνο αυξήθηκε σε 9.238.456, το οποίο οφείλεται στη μεγάλη άνοδο των τελευταίων τριών μηνών (μέσος όρος περίπου 10.487.821 για το 3ο τρίμηνο), κυρίως στην κρουαζιέρα και στην ακτοπλοΐα κατά την αιχμή της τουριστικής περιόδου σε σχέση με το 2019. Αυτό το αποτέλεσμα οφείλεται επίσης στην αύξηση των εσόδων και στον καλό έλεγχο του κόστους πωληθέντων. Τα έσοδα αυξήθηκαν από 13 εκατ. σε 18 εκατ. μετά τον Απρίλιο, με την εφαρμογή του νέας τιμολογιακής πολιτικής.

Σημαντικές μεταβολές στη Δανειακή Θέση η /και κεφαλαιακή διάρθρωση

Ο συνολικός Δανεισμός της Εταιρείας ανήλθε σε Ευρώ 41,5 εκατ. την 30.09.2022, έναντι Ευρώ 44,5 εκατ. την 31.12.2021 λόγω αποπληρωμής 2 δόσεων τρεχόντων δανείων. Τα ταμειακά διαθέσιμα ανήλθαν σε Ευρώ 151,2 εκατ. την 30.09.2022, έναντι Ευρώ 135,0 εκατ. την 31.12.2021.

Η οικονομική ρευστότητα της Εταιρείας βρίσκεται σε πολύ ικανοποιητικό επίπεδο λαμβανομένου υπόψη και της πληρωμής του μερίσματος χρήσεως 2021 ποσού Ευρώ 15.700 χιλ. που διενεργήθηκε το γ' τρίμηνο του 2022.

Σημαντικά Γεγονότα το 1ο εννιάμηνο του 2022

Το 2022 αποτελεί το πρώτο πλήρες έτος λειτουργίας της κρουαζιέρας μετά την πανδημία. Ο αριθμός των κρουαζιερόπλοιων που κατέπλευσαν στο εννιάμηνο του 2022 είναι αυξημένος κατά 87,9% έναντι του ενιαμήνου 2021 (511 έναντι 272).

Αύξηση 207,6% καταγράφεται στους επιβάτες έναντι του 2021 (632.642 επιβάτες έναντι 205.700 το 2021). Σε σχέση με την ίδια περίοδο του 2019 που ήταν το προηγούμενο έτος πλήρους λειτουργίας κρουαζιέρας, καταγράφεται αύξηση 6,7% στα πλοία και μείωση 25,1% στους επιβάτες λόγω χαμηλότερης πληρότητας επιβατών κρουαζιέρας στα πλοία που καταπλέουν στο λιμάνι. Την ακτοπλοΐα στο εννιάμηνο καταγράφεται αύξηση 30,2% στην επιβατική κίνηση (από 9,4 εκατ. σε 12,2 εκατ.) και 12,8% στην διέλευση οχημάτων (από 1,9 εκατ. σε 2,2 εκατ.) σε σχέση με την ίδια περίοδο του 2021. Στην περίοδο του εννιαμήνου του 2022 στον Σταθμό Εμπορευματοκιβωτίων καταγράφεται αύξηση 7,8% στη συνολική διακίνηση (από 465,584 TEU σε 502,042 TEU).

Η εν λόγω αύξηση προέρχεται κυρίως από διακίνηση στο εγχώριο φορτίο 29,0% (από 89.246 σε 115,097 TEU) και δευτερευόντως από αύξηση του φορτίου μεταφόρτωσης κατά 2,8% (από 376.338 TEU σε 386,945 TEU). Στην ίδια εννεάμηνη περίοδο στο Car Terminal καταγράφηκε μείωση κατά 14,9% (από 313.809 σε 267.155) στο σύνολο του φορτίου κυρίως λόγω της Ουκρανίας καθώς το φορτίο μεταφόρτωσης κατέγραψε μείωση κατά 24,2% παρά την αύξηση (13,6%) στο εγχώριο φορτίο.

Στον τομέα ναυπηγοεπισκευής τα εξυπηρετούμενα πλοία στις δεξαμενές κατέγραψαν οριακή μείωση κατά 0,9% (από 108 σε 107) στο εννιάμηνο έναντι του 2021 ενώ αύξηση (6,8%) καταγράφηκε στα πλοία στη NEZ (από 190 σε 203).

Επιπλέον, η επενδυτική δραστηριότητα της Εταιρείας συνεχίζεται με βάση το επιχειρησιακό της πλάνο και έως το γ' τρίμηνο 2022 διενεργήθηκαν επενδύσεις της τάξης των Ευρώ 14,3 έναντι 26,8 εκατ. στην αντίστοιχη περίοδο της προηγούμενης χρήσης. Τα ίδια κεφάλαια ανήλθαν σε Ευρώ 307,6 εκατ. την 30.09.2022, έναντι Ευρώ 276,2 εκατ. την 31.12.2021. Euro2day.gr

• Meta: Απογοήτευσε η κερδοφορία της μητρικής της Facebook - Βουτιά άνω του 11% η μετοχή

Έσοδα που υπερέβησαν ελαφρώς τις εκτιμήσεις της αγοράς ανακοίνωσε για το τρίτο τρίμηνο η μητρική εταιρεία της Facebook, η Meta, την ώρα όμως που είδε την κερδοφορία της να κινείται σημαντικά χαμηλότερα από τις προβλέψεις και έδωσε μία αδύναμη εκτίμηση για τα μεγέθη της στο τελευταίο τρίμηνο του έτους.

Ειδικότερα, το τεχνολογικό μεγαθήριο του Μαρκ Ζούκενμπεργκ ανακοίνωσε για το τρίτο τρίμηνο κέρδη μόλις 1,64 δολ. ανά μετοχή (4,4 δισ.) την ώρα που η αγορά προέβλεπε 1,89 δολ.

Ακόμα πιο χαρακτηριστική ήταν η κάμψη της κερδοφορίας της σε ετήσια βάση, καθώς το ίδιο διάστημα πέρυσι ήταν στα 3,22 δολ. ανά μετοχή (9,19 δισ.).

Τα έσοδα της Meta ωστόσο κινήθηκαν καλύτερα από τις εκτιμήσεις, στα 27,71 δισ. δολάρια έναντι των 27,38 δισ. που περίμενε η αγορά.

Ακόμα και έτσι πάντως παρουσίασαν υποχώρηση για δεύτερο διαδοχικό τρίμηνο, με εκείνα του δεύτερου στα 29,01 δισ. δολάρια.

Για το τέταρτο τρίμηνο η Meta εκτίμησε ότι τα έσοδά της θα κινηθούν στο εύρος των 30 με 32,5 δισ. δολαρίων, όταν οι εκτιμήσεις των αναλυτών τα τοποθετούσαν στα 32,2 δισ.

Σε αυτό το κλίμα άλλωστε ο τίτλος της Meta κινείται με ισχυρές απώλειες που ξεπερνούν το 11% στις ηλεκτρονικές συναλλαγές μετά την ανακοίνωση των μεγεθών της. Σε άλλα στοιχεία της εταιρείας που εξετάζει η Wall Street, οι Ημερήσιοι Ενεργοί Χρήστες (DAUs) ανήλθαν σε 1,98 δισεκατομμύρια όπως ανέμεναν οι αναλυτές, ενώ οι Μηνιαίοι Ενεργοί Χρήστες (MAU) ήταν στους 2,96 δισ. έναντι πρόβλεψης για 2,94 δισ. Capital.gr

Γενικός Όρος περί αποποίησης ευθύνης (disclaimer):

Η παρούσα έκθεση έχει συνταχθεί και εκδοθεί από Depolas Investment Services, η οποία εποπτεύεται από την Ελληνική Επιτροπή Κεφαλαιαγοράς (Αρ. Αδείας 65/1991) και υπόκειται στους κανόνες συμπεριφοράς που ισχύουν για τις εταιρείες παροχής επενδυτικών υπηρεσιών (ΕΠΕΥ), όπως ορίζει η ελληνική νομοθεσία. Η έκθεση αυτή έχει εκδοθεί από την Depolas Investment Services και δεν επιτρέπεται να αναπαραχθεί με οποιοδήποτε τρόπο ή να παρέχεται σε οποιοδήποτε άλλο πρόσωπο. Κάθε πρόσωπο που λαμβάνει αντίγραφο της παρούσας, δια της αποδοχής της, δεσμεύεται και συμφωνεί ότι δεν θα το διανείμει ή δεν θα το διαθέσει σε οποιοδήποτε άλλο πρόσωπο. Οι πληροφορίες που περιέχονται στο παρόν έχουν ληφθεί από πηγές που θεωρούνται αξιόπιστες αλλά η Depolas Investment Services δεν τις έχει επαληθεύσει. Καμία ρητή ή σιωπηρή δέσμευση ή εγγύηση δεν παρέχεται ως προς την ακρίβεια, πληρότητα, ορθότητα καθώς και το επίκαιρο της αξιοπιστίας των πληροφοριών ή απόψεων που περιέχονται στο παρόν, το σύνολο των οποίων μπορεί να αλλάξει χωρίς προειδοποίηση. Καμία ευθύνη δεν αναλαμβάνεται από την Depolas Investment Services ή από οποιοδήποτε από τους διευθυντές, υπαλλήλους της, σε σχέση με το υπόλοιπο περιεχόμενο της παρούσας έκθεσης. Η έκθεση αυτή δεν αποτελεί προσφορά για αγορά ή πώληση ή πρόσκληση ή πρόταση προσφοράς για αγορά ή πώληση κινητών αξιών που αναφέρονται στο παρόν. Η Depolas Investment Services και τα τυχόν σχετιζόμενα με αυτή πρόσωπα ενδέχεται να κατέχουν θέσεις και να επηρεάζουν τις συναλλαγές σε τίτλους εταιριών που αναφέρονται στο παρόν. Η Depolas Investment Services και ένα πρόσωπο ή πρόσωπα συνδεδεμένα με την εταιρεία μπορούν ενίοτε να ενεργούν για λογαριασμό τους σε συναλλαγές που είναι αντικείμενο έρευνας και αναφέρονται στις σχετικές εκθέσεις. Η Depolas Investment Services ενδέχεται να συναλλάσσεται και να επιδιώξει να συναλλάσσεται με τις εταιρείες που καλύπτονται στις εκθέσεις έρευνας. Ως εκ τούτου, οι επενδυτές πρέπει να γνωρίζουν ότι ενδέχεται να υπάρχει σύγκρουση συμφερόντων σε σχέση με την επιχείρηση, η οποία θα μπορούσε να επηρεάσει την αμεροληψία της παρούσας έκθεσης. Οι επενδυτές θα πρέπει να θεωρήσουν την έκθεση ως ένα μόνο παράγοντα για τη λήψη των αποφάσεων σε σχέση με τις επενδύσεις τους. Η επένδυση που εξετάζεται στην παρούσα έκθεση ενδέχεται να είναι ακατάλληλη για τους επενδυτές, ανάλογα με τους ειδικούς στόχους τους για επενδύσεις και την οικονομική τους θέση.

Κατά την ημερομηνία έκδοσης της παρούσας έκθεσης (που αναφέρεται στην πρώτη σελίδα της έκθεσης), η Depolas Investment Services ενεργεί ως ειδικός διαπραγματευτής για εισηγμένους τίτλους στο Χ.Α. που αναφέρονται στο site www.athexgroup.gr

Κατά την ημερομηνία έκδοσης της παρούσας έκθεσης (που αναφέρεται στην πρώτη σελίδα της έκθεσης), καμία από τις εταιρείες που αναφέρονται στην έκθεση αυτή δεν κατέχει περισσότερο από το 5% της Depolas Investment Services ή οποιαδήποτε από τις θυγατρικές της εταιρείες.

Η ΛΕΩΝ ΔΕΠΪΟΛΑΣ ΑΧΕΠΕΥ δεν έχει λάβει ούτε θα λάβει αμοιβή / αποζημίωση από την εταιρεία για την κατάρτιση της παρούσας έκθεσης.

Βεβαίωση Αναλυτή

Ο αναλυτής που είναι (εν όλω ή εν μέρει) υπεύθυνος για το περιεχόμενο αυτής της έκθεσης περί έρευνας στον τομέα των επενδύσεων, πιστοποιεί ότι όλες οι απόψεις σχετικά με τις εταιρείες και κινητές αξίες που περιέχονται στην παρούσα έκθεση αντικατοπτρίζουν με ακρίβεια τις προσωπικές απόψεις του αντίστοιχου συγγραφέα. Ο αναλυτής ή τουλάχιστον ένας από τους αναλυτές που αναφέρονται στην παρούσα έκθεση είναι πιστοποιημένοι ως «Αναλυτές Μετοχών και της Αγοράς» από την Ελληνική Επιτροπή Κεφαλαιαγοράς.

**Contact Details:
Depolas Investment Services**

1 Christou Lada Str., 10561, Athens
Tel: +30 2130998100
Fax: +30 210 3211618
Email: info@depolasaxe.gr
Web: www.depolas.gr