

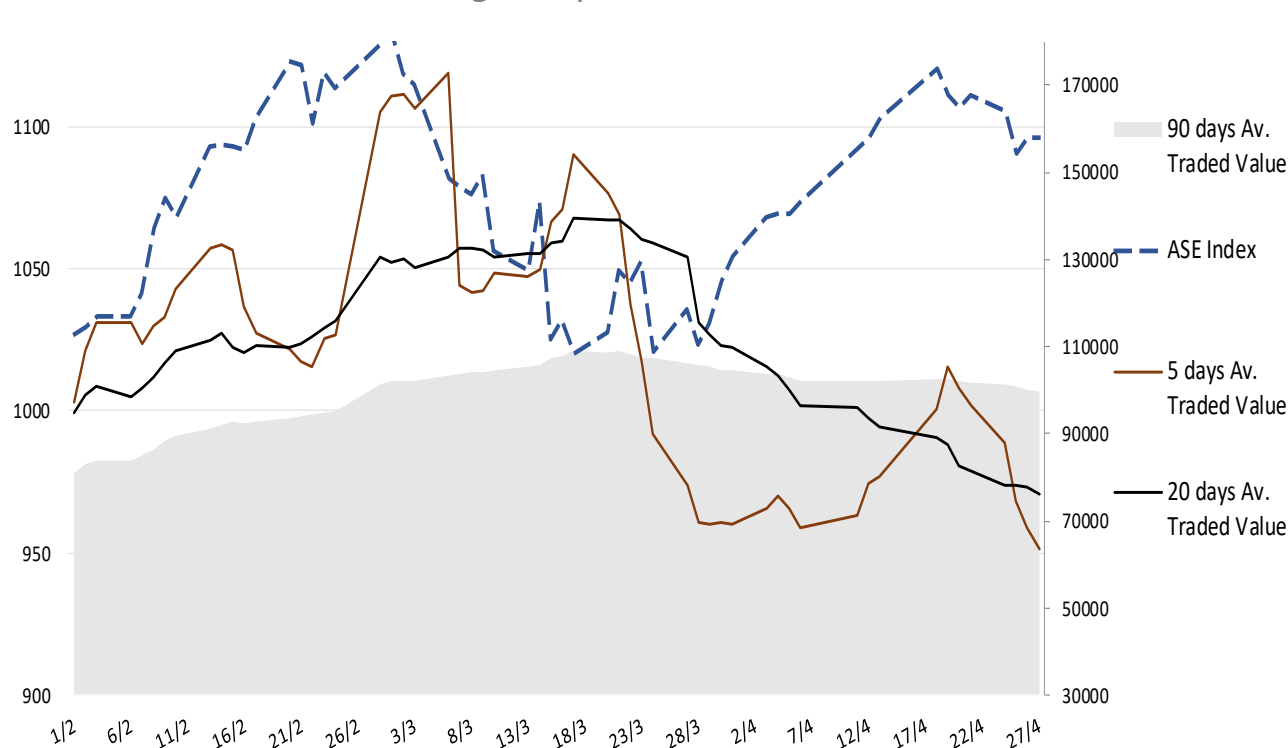
Σημείωμα

Καμία ουσιαστική διαφοροποίηση δεν είχαμε για τον ΓΔΧΑ χθες, αλλά και για τους περισσότερους ευρωπαϊκούς δείκτες. Αντιθέτως, τα καλά νέα ήρθαν από τα αποτελέσματα των μεγάλων της τεχνολογίας οδηγώντας τον Nasdaq σε σημαντικά κέρδη. Σήμερα, βαρύτητα θα δοθεί στα μακροοικονομικά στοιχεία καθώς αναμένουμε πληθωρισμό Απριλίου (αρχική μέτρηση) και ΑΕΠ Α' τριμήνου από Γερμανία και Ευρωζώνη, ενώ και στις ΗΠΑ έχουμε την μέτρηση του δείκτη τιμών προσωπικής κατανάλωσης Μαρτίου (PCE Deflator), αλλά και τα στοιχεία για προσωπικό εισόδημα και κατανάλωση Μαρτίου. Στον ΓΔΧΑ, η συσσώρευση κυριαρχεί, ενώ και η συναλλακτική δραστηριότητα κινείται σε χαμηλά επίπεδα. Ωστόσο, απέχουμε αρκετές συνεδριάσεις μέχρι τις εκλογές, όπου η νευρικότητα θα ενταθεί. Πιθανό θετικό άνοιγμα υποδηλώνουν τα ευρωπαϊκά futures σήμερα το πρωί.

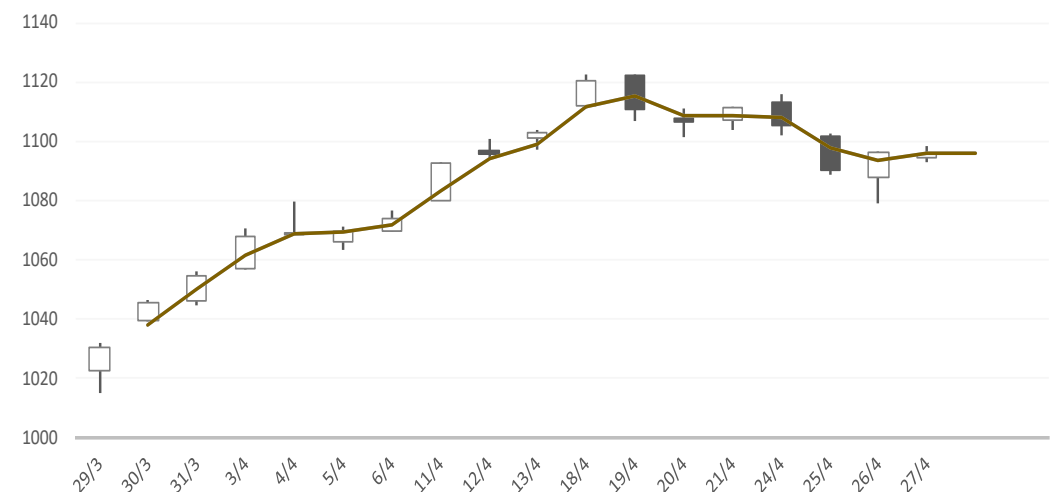
Gainers / Laggards FTSE/XA Large Cap

VIOHALCO SA	7.94%	EYDAP WATER	-5.88%
OPAP SA	2.10%	TERNA ENERGY SA	-1.67%
NATL BANK GREECE	1.30%	ALPHA SERVICES A	-1.27%

ASE Index & 5d / 20d / 90d (000s €)
Average Daily Value Traded







ATHEX GEN INDEX



4/27/2023







BloombergOr Last Close Δ% (YTD) Δ% (dod)

	GENERAL	ASE	1,096.0	+17.9%	-0.04%
	FTASE 25	FTASE	2,653.4	+17.9%	-0.04%
	FTSEM 40	FTSEM	1,629.4	+15.4%	+1.34%
	FTSEA 140	FTSEA	636.3	+18.0%	+0.03%




WORLD

	MSCI WORLD	MXWO	2,815.8	+8.2%	+1.30%
	MSCI EMERG	MXEF	972.2	+1.7%	+0.45%




EUROPE

	SXXP 600	SXXP	464.0	+9.2%	+0.18%
	DAX	DAX	15,800.5	+13.5%	+0.03%
	FTSE 100	UKX	7,831.6	+5.1%	-0.27%
	CAC 40	CAC	7,483.8	+15.6%	+0.23%
	PSI 20	PSI20	6,244.2	+9.0%	+0.83%
	IBEX 35	IBEX	9,314.6	+13.2%	+0.22%
	FTSEMIB	FTSEMIB	27,158.0	+14.6%	+0.19%


N. AMERICA

	DOW JONES	DJI	33,826.2	+2.0%	+1.57%
	NASDAQ	CCMP	12,142.2	+16.0%	+2.43%
	S&P 500	SPX	4,135.4	+7.7%	+1.96%




ASIA

	NIKKEI 225	NIKI	28,457.7	+9.1%	+0.15%
	SHENZ 300	SHSZN	3,988.4	+3.0%	+0.74%
	HANG SENG	HSI	19,840.3	+0.3%	+0.42%

FOREX

	EUR/USD		1.1028	+3.0%	-0.12%
---	---------	--	--------	-------	--------

COMMODITIES

	BRENT	BRENT	78.37	-8.8%	+0.88%
	CRUDE OIL	NYMEX	74.76	-6.9%	+0.6%
	GOLD	GOLDS	1,987.78	+9.0%	-0.06%
	SILVER	XAG	24.93	+4.1%	+0.19%
	Nat GAS	NG1	2.36	-47.4%	+11.2%
	ALUMIN	LMAHDY	2,308.50	-1.7%	-0.21%
	COPPER	HG1	386.45	+1.4%	+0.3%

Data from bloomberg as of time : 09:15 Greek Time

Εταιρικές Ανακοινώσεις

- Εισάγονται προς διαπραγμάτευση στο Χρηματιστήριο Αθηνών οι 35.062.731 νέες (ΚΟ) μετοχές της εταιρίας «**ATTICA BANK A.T.E.**», που προέκυψαν από την πρόσφατη αύξηση του μετοχικού κεφαλαίου με καταβολή μετρητών και δικαίωμα προτίμησης υπέρ των παλαιών μετόχων. Από την ίδια ημερομηνία, το νέο σύνολο εισηγμένων μετοχών της εταιρίας που είναι διαπραγματεύσιμες στο Χρηματιστήριο Αθηνών ανέρχεται σε 45.033.921 (ΚΟ) μετοχές.
- Παύει η διαπραγμάτευση του συνόλου των 245.000 (ΠΟ) μετοχών της εταιρίας «**ΕΡΙΟΥΡΓΙΑ ΤΡΙΑ ΑΛΦΑ Α.Ε.**», προκειμένου να μετατραπούν σε ισάριθμες (ΚΟ) μετοχές. Η έναρξη διαπραγμάτευσης των 245.000 νέων (ΚΟ) μετοχών της εταιρίας ορίζεται για την 04/05/2023. Από την ίδια ημερομηνία, το νέο σύνολο εισηγμένων μετοχών της εταιρίας που είναι διαπραγματεύσιμες στο Χρηματιστήριο Αθηνών ανέρχεται σε 1.011.000 (ΚΟ) μετοχές.

Οικονομικό Ημερολόγιο

ΩΡΑ	ΧΩΡΑ – ΓΕΓΟΝΟΣ	ΠΡΟΒΛΕΨΗ	ΠΡΟΗΓΟΥΜΕΝΟ
10:55	Γερμανία: Γερμανική Αλλαγή Ανεργίας (Apr)	10K	16K
11:00	Γερμανία: Γερμανικό ΑΕΠ (τριμηνιαία) (Q1)	0,3%	0,9%
12:00	Ελλάδα: ΔΤΠ Ελλάδας (ετήσια) (Mar)	11,0%	4,7%
12:00	Ελλάδα: Πωλήσεις Λιανικής Ελλάδας (ετήσια) (Feb)	0,2%	1,4%
15:00	Γερμανία: Γερμανικός Δείκτης Τιμών Καταναλωτή (μηνιαία) (Apr)	0,6%	0,8%
15:30	ΗΠΑ: Βασικός Δείκτης Τιμών Προσωπικών Εξόδων Κατανάλωσης (μηνιαία) (Mar)	0,3%	0,3%

Ειδησεογραφία

• ΓΕΚ Τέρνα: Προσαρμοσμένα EBITDA 661,8 εκατ. το 2022

Παρά τις διεθνείς γεωπολιτικές και μακροοικονομικές αβεβαιότητες, ο Όμιλος ΓΕΚ ΤΕΡΝΑ παραμένει προσηλωμένος στην αναπτυξιακή του πορεία, καταγράφοντας σημαντική ενίσχυση των χρηματοοικονομικών του μεγεθών, επισημαίνεται στην ανακοίνωση οικονομικών αποτελεσμάτων.

Η ισχυρή λειτουργική επίδοση σε όλους τους τομείς δραστηριοποίησης οδήγησε στην αύξηση των οικονομικών μεγεθών και στην περαιτέρω βελτίωση της χρηματοοικονομικής θέσης του Ομίλου.

Τα συνολικά έσοδα του Ομίλου για το 2022 ανήλθαν σε 3.938,3 εκατ. ευρώ έναντι 1.144,2 εκατ. ευρώ το προηγούμενο έτος, με τη λειτουργική κερδοφορία (προσαρμοσμένο EBITDA) να αυξάνεται στα 661,8 εκατ. ευρώ έναντι 323,5 εκατ. ευρώ για το 2021. Τα καθαρά κέρδη αποδιδόμενα στους μετόχους προσαρμοσμένα για μη λειτουργικά αποτελέσματα για το 2022 ανήλθαν σε 174,4 εκατ. ευρώ, σημαντικά ενισχυμένα έναντι 33,1 εκατ. ευρώ το προηγούμενο έτος.

Η ισχυρή λειτουργική κερδοφορία οδήγησε, επίσης, στην περαιτέρω ενδυνάμωση του ισολογισμού του Ομίλου με τα συνολικά ταμειακά διαθέσιμα να αυξάνονται στα 1.491,7 εκατ. ευρώ και τον συντελεστή Καθαρό Χρέος/Προσαρμοσμένο EBITDA να υποχωρεί περαιτέρω στο 2.3x έναντι 3.8x για το προηγούμενο έτος, παρά τις αυξημένες επενδύσεις (338,4 εκατ. ευρώ για το 2022 έναντι 245,6 για το 2021).

Ως αποτέλεσμα της ισχυρής οικονομικής θέσης και της σημαντικά ενισχυμένης λειτουργικής επίδοσης του Ομίλου, το Διοικητικό Συμβούλιο θα προτείνει στην επερχόμενη Γενική Συνέλευση χρηματική διανομή (επιστροφή κεφαλαίου) 0,20 ευρώ ανά μετοχή (μικτό) έναντι 0,12 ευρώ ανά μετοχή που καταβλήθηκε για το προηγούμενο έτος. Αξίζει να σημειωθεί, ότι αν συμπεριληφθούν και οι πραγματοποιηθείσες επαναγορές μετοχών από την αρχή του έτους, το συνολικό ποσό που θα διατεθεί στους μετόχους σαν αποτέλεσμα της χρήσης του 2022 αναμένεται να ξεπεράσει τα 35 εκατ. ευρώ έναντι συνολικού ποσού 22 εκατ. ευρώ που διατέθηκε για τη χρήση του 2021.

Τα Λειτουργικά Αποτελέσματα προ τόκων και φόρων (EBIT) από συνεχιζόμενες δραστηριότητες διαμορφώθηκαν σε € 415,8 εκ. έναντι € 192,5 εκ. την αντίστοιχη περίοδο του 2021.

Τα Κέρδη προ φόρων από συνεχιζόμενες δραστηριότητες διαμορφώθηκαν σε € 243,3 εκ. έναντι € 145,6 εκ. την αντίστοιχη περίοδο του 2021.

Τα Κέρδη μετά από φόρους από συνεχιζόμενες δραστηριότητες που κατανέμονται στους ιδιοκτήτες της Μητρικής διαμορφώθηκαν σε € 136,5 εκ. για το 2022 έναντι € 85,1 εκ. για την αντίστοιχη περίοδο του 2021.

Στα αποτελέσματα μετά τους φόρους και τα δικαιώματα μειοψηφίας του 2022 έχουν συμπεριληφθεί μη λειτουργικά αποτελέσματα³ συνολικού ποσού (ζημιά) € 37,9 εκ. έναντι κέρδους € 51,5 εκ. την αντίστοιχη περίοδο του 2021.

Τα αντίστοιχα Κέρδη μετά από φόρους από συνεχιζόμενες δραστηριότητες χωρίς την επίδραση των ανωτέρω μη λειτουργικών αποτελεσμάτων³ που αναλογούν στους μετόχους της μητρικής, διαμορφώθηκαν σε € 174,4 εκ., έναντι € 33,1 εκ. για το 2021.

Οι συνολικές επενδύσεις του Ομίλου για το 2022 ανήλθαν σε 338,4 εκατ. ευρώ, έναντι 245,6 εκατ. ευρώ την αντίστοιχη περίοδο του 2021, κατευθυνόμενες κυρίως στον τομέα της ενέργειας, καθώς και ένα τμήμα αυτών στην εκμετάλλευση ακινήτων.

Οι συνολικές δανειακές υποχρεώσεις του Ομίλου στις 31.12.2022 ανήλθαν σε € 2.993,3 εκ. έναντι € 2.596 εκ. στις 31.12.2021 με την αύξηση να οφείλεται στην υλοποίηση του επενδυτικού προγράμματος του Ομίλου. Το Καθαρό Χρέος του Ομίλου (δανειακές υποχρεώσεις μείον χρηματικά διαθέσιμα) την 31η Δεκεμβρίου 2022 διαμορφώθηκε σε € 1.501,6 εκ. έναντι € 1.231,7 εκ. την 31η Δεκεμβρίου 2021. Σημειώνεται ότι το Καθαρό Χρέος κατά την 31η Δεκεμβρίου 2022, μειώθηκε σε σύγκριση με τα € 1.608,8 εκ. στα οποία είχε διαμορφωθεί στο τέλος του πρώτου εξαμήνου του 2022. Τα χρηματικά διαθέσιμα και ισοδύναμα του Ομίλου παρέμειναν υψηλά και διαμορφώθηκαν σε € 1.491,7 εκ. την 31η Δεκεμβρίου 2022.

Επίσης, τα ταμειακά διαθέσιμα και ισοδύναμα της μητρικής εταιρείας διαμορφώθηκαν σε € 559,1 εκ. παραμένοντας στα ίδια επίπεδα με την προηγούμενη χρονιά, εξασφαλίζοντας την απρόσκοπτη εκτέλεση του επενδυτικού προγράμματος.

Προοπτικές / Outlook

Σε συνέχεια των ισχυρών αποτελεσμάτων για το 2022 ο Όμιλος ΓΕΚ ΤΕΡΝΑ προσβλέπει σε περαιτέρω θετικά αποτελέσματα για τις επόμενες περιόδους δεδομένου ότι ένας σημαντικός αριθμός έργων και επενδύσεων που βρίσκονται αυτή την στιγμή προς υλοποίηση αναμένεται να ωριμάσει και να ενισχύσει σημαντικά τα έσοδα και την κερδοφορία. Πιο αναλυτικά:

- Στον τομέα της κατασκευής η δραστηριότητα αναμένεται να ενισχυθεί περαιτέρω με βάση τα έργα που έχουν ήδη δημοπρατηθεί και αναμένεται η υπογραφή τους, αλλά και από την εκκίνηση νέων έργων τις επόμενες περιόδους. Το διαφοροποιημένο χαρτοφυλάκιο επιλεγμένων έργων, αλλά και η προσεκτική εκτέλεση και συνεχής παρακολούθηση αναμένεται να διατηρήσουν την κερδοφορία σε υγιή επίπεδα.
- Στον τομέα των παραχωρήσεων, αναμένεται σημαντική ενίσχυση τις επόμενες περιόδους, καθώς προχωράει η υλοποίηση του επενδυτικού πλάνου συνολικού ύψους € 4,5 δισ.. Ακόμα ο Όμιλος, συμμετέχει στη διαγωνιστική διαδικασία εμβληματικών έργων παραχώρησης και είναι κατάλληλα τοποθετημένος, ώστε να εκμεταλλευτεί τις ευκαιρίες που παρουσιάζει η αγορά ως προς την εξασφάλιση νέων προσοδοφόρων έργων.
- Στον τομέα της παραγωγής και εμπορίας ενέργειας (ηλεκτρισμού και φυσικού αερίου) στην Ελλάδα και το εξωτερικό, η υλοποίηση του επενδυτικού σχεδίου στις ΑΠΕ συνεχίζεται με 2,0 GW έργων να βρίσκονται πλέον σε λειτουργία, υπό κατασκευή ή έτοιμα προς κατασκευή. Στον τομέα της θερμικής παραγωγής και εμπορίας ηλεκτρισμού οι συνθήκες της αγοράς παραμένουν ευμετάβλητες με τον Όμιλο να παρακολουθεί στενά τις εξελίξεις.

Γενικός Όρος περί αποποίησης ευθύνης (disclaimer):

Η παρούσα έκθεση έχει συνταχθεί και εκδοθεί από Depolas Investment Services, η οποία εποπτεύεται από την Ελληνική Επιτροπή Κεφαλαιαγοράς (Αρ. Αδείας 65/1991) και υπόκειται στους κανόνες συμπεριφοράς που ισχύουν για τις εταιρείες παροχής επενδυτικών υπηρεσιών (ΕΠΕΥ), όπως ορίζει η ελληνική νομοθεσία. Η έκθεση αυτή έχει εκδοθεί από την Depolas Investment Services και δεν επιτρέπεται να αναπαραχθεί με οποιοδήποτε τρόπο ή να παρέχεται σε οποιοδήποτε άλλο πρόσωπο. Κάθε πρόσωπο που λαμβάνει αντίγραφο της παρούσας, δια της αποδοχής της, δεσμεύεται και συμφωνεί ότι δεν θα το διανείμει ή δεν θα το διαθέσει σε οποιοδήποτε άλλο πρόσωπο. Οι πληροφορίες που περιέχονται στο παρόν έχουν ληφθεί από πηγές που θεωρούνται αξιόπιστες αλλά η Depolas Investment Services δεν τις έχει επαληθεύσει. Καμία ρητή ή σιωπηρή δέσμευση ή εγγύηση δεν παρέχεται ως προς την ακρίβεια, πληρότητα, ορθότητα καθώς και το επίκαιρο της αξιοπιστίας των πληροφοριών ή απόψεων που περιέχονται στο παρόν, το σύνολο των οποίων μπορεί να αλλάξει χωρίς προειδοποίηση. Καμία ευθύνη δεν αναλαμβάνεται από την Depolas Investment Services ή από οποιοδήποτε από τους διευθυντές, υπαλλήλους της, σε σχέση με το υπόλοιπο περιεχόμενο της παρούσας έκθεσης. Η έκθεση αυτή δεν αποτελεί προσφορά για αγορά ή πώληση ή πρόσκληση ή πρόταση προσφοράς για αγορά ή πώληση κινητών αξιών που αναφέρονται στο παρόν. Η Depolas Investment Services και τα τυχόν σχετιζόμενα με αυτή πρόσωπα ενδέχεται να κατέχουν θέσεις και να επηρεάζουν τις συναλλαγές σε τίτλους εταιριών που αναφέρονται στο παρόν. Η Depolas Investment Services και ένα πρόσωπο ή πρόσωπα συνδεόμενα με την εταιρεία μπορούν ενίοτε να ενεργούν για λογαριασμό τους σε συναλλαγές που είναι αντικείμενο έρευνας και αναφέρονται στις σχετικές εκθέσεις. Η Depolas Investment Services ενδέχεται να συναλλάσσεται και να επιδιώξει να συναλλάσσεται με τις εταιρείες που καλύπτονται στις εκθέσεις έρευνας. Ως εκ τούτου, οι επενδυτές πρέπει να γνωρίζουν ότι ενδέχεται να υπάρχει σύγκρουση συμφερόντων σε σχέση με την επιχείρηση, η οποία θα μπορούσε να επηρεάσει την αμεροληψία της παρούσας έκθεσης. Οι επενδυτές θα πρέπει να θεωρήσουν την έκθεση ως ένα μόνο παράγοντα για τη λήψη των αποφάσεων σε σχέση με τις επενδύσεις τους. Η επένδυση που εξετάζεται στην παρούσα έκθεση ενδέχεται να είναι ακατάλληλη για τους επενδυτές, ανάλογα με τους ειδικούς στόχους τους για επενδύσεις και την οικονομική τους θέση.

Κατά την ημερομηνία έκδοσης της παρούσας έκθεσης (που αναφέρεται στην πρώτη σελίδα της έκθεσης), η Depolas Investment Services ενεργεί ως ειδικός διαπραγματευτής για εισηγμένους τίτλους στο Χ.Α. που αναφέρονται στο site www.athexgroup.gr

Κατά την ημερομηνία έκδοσης της παρούσας έκθεσης (που αναφέρεται στην πρώτη σελίδα της έκθεσης), καμία από τις εταιρείες που αναφέρονται στην έκθεση αυτή δεν κατέχει περισσότερο από το 5% της Depolas Investment Services ή οποιαδήποτε από τις θυγατρικές της εταιρείες.

Η ΛΕΩΝ ΔΕΠΪΟΛΑΣ ΑΧΕΠΕΥ δεν έχει λάβει ούτε θα λάβει αμοιβή / αποζημίωση από την εταιρεία για την κατάρτιση της παρούσας έκθεσης.

Βεβαίωση Αναλυτή

Ο αναλυτής που είναι (εν όλω ή εν μέρει) υπεύθυνος για το περιεχόμενο αυτής της έκθεσης περί έρευνας στον τομέα των επενδύσεων, πιστοποιεί ότι όλες οι απόψεις σχετικά με τις εταιρείες και κινητές αξίες που περιέχονται στην παρούσα έκθεση αντικατοπτρίζουν με ακρίβεια τις προσωπικές απόψεις του αντίστοιχου συγγραφέα. Ο αναλυτής ή τουλάχιστον ένας από τους αναλυτές που αναφέρονται στην παρούσα έκθεση είναι πιστοποιημένοι ως «Αναλυτές Μετοχών και της Αγοράς» από την Ελληνική Επιτροπή Κεφαλαιαγοράς.

**Contact Details:
Depolas Investment Services**

1 Christou Lada Str., 10561, Athens

Tel: +30 2130998100

Fax: +30 210 3211618

Email: info@depolasaxe.gr

Web: www.depolas.gr