

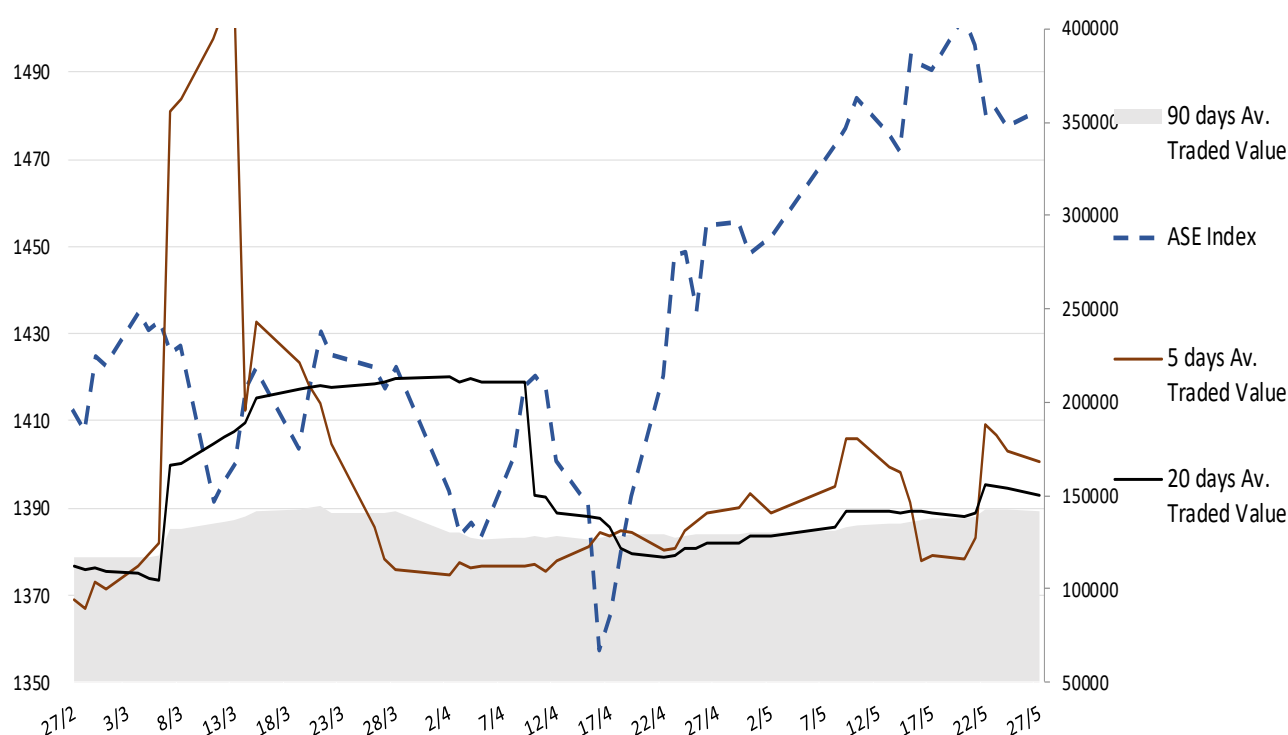
Σχόλιο Αγοράς

Ανοδικά επιχείρησε χθες ο ΓΔΧΑ χωρίς ουσιαστικό αποτέλεσμα, καθώς τα κέρδη των τραπεζών και του ΟΤΕ αναχαιτίστηκαν από την υποχώρηση της ΕΕΕ. Παρόμοια ήταν η εικόνα και στην υπόλοιπη Ευρώπη. Η σημερινή ατζέντα είναι μάλλον και πάλι περιορισμένη, με το σημαντικότερο νέο της ημέρας να είναι η καταναλωτική εμπιστοσύνη (Conference Board) Μαΐου στις ΗΠΑ, η οποία δημοσιεύεται στο κλείσιμο του ΧΑ. Πάραυτα, θα πραγματοποιηθούν σήμερα πολλές ομιλίες μελών της ΕΚΤ και FED και καθώς αναμένουμε κρίσιμα μεγέθη από το μέτωπο του πληθωρισμού την Παρασκευή, ορισμένες αναφορές ενδέχεται να αποκτήσουν αυξημένη βαρύτητα. Στο εσωτερικό, άλλο ένα καλό τρίμηνο δημοσίευσε η ΕΧΑΕ με τα λειτουργικά EBITDA Α' τριμήνου 2024 να διαμορφώνονται στα 6,4 εκ ευρώ αυξημένα κατά 21% σε σχέση με το αντίστοιχο περσινό. Υπενθυμίζουμε ότι σήμερα μετά την συνεδρίαση ανακοινώνει αποτελέσματα και ΜΟΗ.

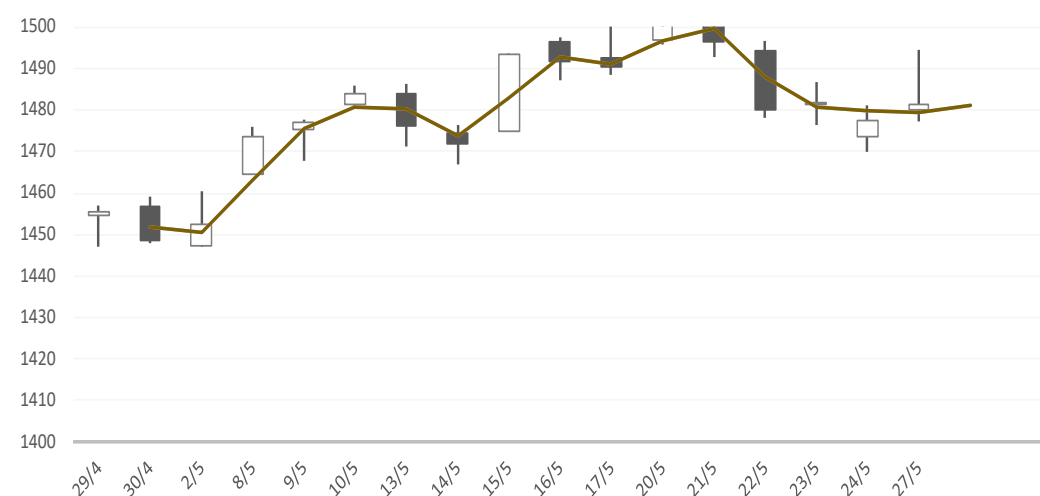
Gainers / Laggards FTSE/XA Large Cap

HELLENIC TELECOM	2.98%	CENERGY HOLDINGS	-4.31%
NATL BANK GREECE	2.34%	COCA-COLA HBC AG	-2.22%
EUROBANK ERGASIA	1.87%	AEGEAN AIRLINES	-2.10%

ASE Index & 5d / 20d / 90d (000s €)
Average Daily Value Traded







ATHEX GEN INDEX





5/27/2024








BloombergOr Last Close Δ% (YTD) Δ% (dod)

	GENERAL	ASE	1,481.2	+14.5%	+0.24%
	FTASE 25	FTASE	3,600.4	+15.3%	+0.54%
	FTSEM 40	FTSEM	2,357.4	+4.7%	-0.41%
	FTSEA 140	FTSEA	859.1	+15.0%	+0.42%




WORLD

	MSCI WORLD	MXWO	3,468.1	+9.4%	+0.17%
	MSCI EMERG	MXEF	1,090.3	+6.5%	+0.68%




EUROPE

	SXXP 600	SXXP	522.2	+9.0%	+0.32%
	DAX	DAX	18,774.7	+12.1%	+0.44%
	FTSE 100	UKX	8,317.6	+7.6%	-0.26%
	CAC 40	CAC	8,132.5	+7.8%	+0.46%
	PSI 20	PSI20	6,938.1	+8.5%	+0.55%
	IBEX 35	IBEX	11,325.5	+12.1%	+0.71%
	FTSEMIB	FTSEMIB	34,762.0	+14.5%	+0.79%


N. AMERICA

	DOW JONES	DJI	39,069.6	+3.7%	+0.01%
	NASDAQ	CCMP	16,920.8	+12.7%	+1.10%
	S&P 500	SPX	5,304.7	+11.2%	+0.70%


ASIA

	NIKKEI 225	NIKI	38,900.0	+16.2%	+0.66%
	SHENZ 300	SHSZN	3,635.7	+6.0%	+0.95%
	HANG SENG	HSI	18,827.4	+10.4%	+1.17%

FOREX

	EUR/USD		1.0859	-1.6%	+0.11%
---	---------	--	--------	-------	--------

COMMODITIES

	BRENT	BRENT	83.10	+7.9%	+1.19%
	CRUDE OIL	NYMEX	77.72	+8.5%	+1.1%
	GOLD	GOLDS	2,350.97	+14.0%	+0.73%
	SILVER	XAG	31.63	+32.9%	+4.52%
	Nat GAS	NG1	2.52	+0.2%	-5.2%
	ALUMIN	LMAHDY	2,616.58	+11.6%	+1.75%
	COPPER	HG1	477.85	+22.8%	-0.8%

Data from bloomberg as of time : 09:15 Greek Time

Εταιρικές Ανακοινώσεις

- Οι μετοχές της εταιρίας «**ΜΟΤΟΔΥΝΑΜΙΚΗ Α.Ε.Ε.**» είναι διαπραγματεύσιμες στο Χρηματιστήριο Αθηνών χωρίς το ποσό €0,12198534 ανά μετοχή, από το οποίο θα παρακρατηθεί ο αναλογούν φόρος, βάσει της κείμενης νομοθεσίας (καθαρό ποσό: €0,115886076 ανά μετοχή).
- Οι μετοχές της εταιρίας «**CNL CAPITAL Ε.Κ.Ε.Σ - Δ.Ο.Ε.Ε.**» είναι διαπραγματεύσιμες στο Χρηματιστήριο Αθηνών χωρίς το ποσό €0,25 ανά μετοχή (καθαρό ποσό).

Οικονομικό Ημερολόγιο

ΩΡΑ	ΧΩΡΑ – ΓΕΓΟΝΟΣ	ΠΡΟΒΛΕΨΗ	ΠΡΟΗΓΟΥΜΕΝΟ
17:00	ΗΠΑ: Εμπιστοσύνη Καταναλωτών CB (May)	96,1	97,0

Ειδησεογραφία

Τράπεζες: Ξεπλήρωσαν TLTRO 5,7 δισ. ευρώ σε 90 ημέρες

Στην αποπληρωμή 5,7 δισ ευρώ του δανεισμού που είχαν αντλήσει οι ελληνικές τράπεζες από την Ευρωπαϊκή Κεντρική Τράπεζα (ΕΚΤ) μέσα από τα προγράμματα μακροπρόθεσμης χρηματοδότησης TLTRO προχώρησαν το πρώτο τρίμηνο του 2024 οι τέσσερις τράπεζες Εθνική, Πειραιώς, Eurobank και Alpha Bank.

Μετά τις αποπληρωμές του πρώτου τριμήνου η συνολική δανειακή έκθεση στο ευρωσύστημα (σ.σ. όσον αφορά τις πράξεις TLTRO) περιορίστηκε αθροιστικά στα 10,5 δισ. ευρώ.

Στόχος των διοικήσεων είναι η πλήρης αποπληρωμή των συγκεκριμένων δανείων και η υλοποίησή του έχει ξεκινήσει από τα τέλη του 2022 όταν η Ευρωπαϊκή Κεντρική Τράπεζα αναθεώρησε επί τα χέρω τους όρους χρηματοδότησης. Ενισχυτικά στην επίτευξη του στόχου δρα η αύξηση των καταθέσεων και η χαμηλή μετακίνηση τους προς τους αποταμιευτικούς λογαριασμούς προθεσμίας.

Μηδένισε η Εθνική

Η πρώτη ελληνική τράπεζα που μηδένισε την έκθεσή της στο δανεισμό μέσω των προγραμμάτων TLTRO είναι η Εθνική. Η τράπεζα με βάση τις οικονομικές καταστάσεις του πρώτου τριμήνου «τελείωσε» με τον εν λόγω δανεισμό αποπληρώνοντας εντός του τριμήνου τα τελευταία 1,9 δισ. ευρώ που είχαν απομείνει στον ισολογισμό της. Σύμμαχος της προς αυτή τη κατεύθυνση η πλεονάζουσα ρευστότητα και ο μεγάλος όγκος φθηνής καταθετικής βάσης.

Οι υπόλοιπες τράπεζες

Στην Τράπεζα Πειραιώς η διοίκησή της προχώρησε στην αποπληρωμή 2 δισ. ευρώ δανείων TLTRO και ο λογαριασμός περιορίστηκε την 31η Μαρτίου 2024 στα 3,5 δισ. ευρώ έναντι 5,5 δισ. ευρώ που ήταν στα τέλη Δεκεμβρίου 2023. Όπως αναγράφεται στις οικονομικές καταστάσεις του πρώτου τριμήνου από τα 3,5 δισ. ευρώ, τα 2,5 δισ. ευρώ ωριμάζουν τον Ιούνιο του 2024 και το εναπομείναν 1 δισ. ευρώ τον Δεκέμβριο του 2024.

Στην Alpha Bank η διοίκηση προχώρησε εντός του πρώτου τριμήνου στην αποπληρωμή δανείων της κατηγορίας ύψους 1 δισ. ευρώ μειώνοντας τον συνολικό δανεισμό μέσω πράξεων μακροπρόθεσμης χρηματοδότησης TLTRO στα 4 δισ. ευρώ (31 Μαρτίου 2024) από 5 δισ. ευρώ που ήταν την 31η Δεκεμβρίου 2023.

Ακολουθώντας την ίδια στρατηγική η διοίκηση της Eurobank περιόρισε την έκθεσή της τράπεζας στην χρηματοδότηση TLTRO στα 3 δισ. ευρώ με βάση τις οικονομικές καταστάσεις του πρώτου τριμήνου 2024, έναντι 3,8 δισ. ευρώ που ήταν στα τέλη Δεκεμβρίου του 2023. Euro2day.gr

Mytilineos: Επενδύει 3,3 δισ. ευρώ σε ανανεώσιμες πηγές ενέργειας στην Ιταλία

Πάνω από 3 δισ. ευρώ θα επενδύσει ο όμιλος Mytilineos τα επόμενα τέσσερα χρόνια σε έργα Ανανεώσιμων Πηγών Ενέργειας στην Ιταλία, σύμφωνα με τα όσα δήλωσε ο Chief Executive Director, Γιάννης Καλαφατάς. Αναλυτικότερα, όπως μεταδίδει το Reuters, το ποσό θα φτάσει τα 3,3 δισ. ευρώ.

Επιπλέον, μιλώντας σε εκδήλωση της εταιρείας, ο κ. Καλαφατάς δήλωσε ότι ο όμιλος έχει ξεκινήσει τη διαδικασία αξιολόγησης της διπλής εισαγωγής (dual listing) στο Χρηματιστήριο του Λονδίνου, επιλέγοντας ως συμβούλους τη Morgan Stanley και τη Citi. Newmoney.gr

ΕΧΑΕ: Στα €4,4 εκατ. τα καθαρά κέρδη, αύξηση 15,7% στον κύκλο εργασιών

Ο Όμιλος Χρηματιστηρίου Αθηνών ανακοίνωσε τα οικονομικά αποτελέσματά του για το Α' Τρίμηνο 2024.

Βασικά Σημεία Οικονομικών Αποτελεσμάτων Α' Τριμήνου 2024

- Αύξηση κύκλου εργασιών κατά 15,7% σε σχέση με το πρώτο τρίμηνο 2023. Ο κύκλος εργασιών διαμορφώθηκε στα €13,5 εκ. (έναντι €11,7 εκ. το πρώτο τρίμηνο 2023).
- Αύξηση του λειτουργικού κόστους κατά 11,7%. Το σύνολο του κόστους διαμορφώθηκε σε €6,6 εκ. έναντι €5,9 εκ. την αντίστοιχη περυσινή περίοδο.
- Αύξηση των κερδών προ φόρων, χρηματοδοτικών, επενδυτικών αποτελεσμάτων και αποσβέσεων (EBITDA) κατά 20,9% σε σχέση με το πρώτο τρίμηνο 2023. Τα κέρδη EBITDA διαμορφώθηκαν στα €6,4 εκ. έναντι €5,3 εκ. το πρώτο τρίμηνο 2023.
- Αύξηση των ενοποιημένων κερδών μετά από φόρους κατά 30,5% σε σχέση με το πρώτο τρίμηνο 2023. Τα κέρδη μετά από φόρους διαμορφώθηκαν στα €4,4 εκ. έναντι €3,3 εκ. το πρώτο τρίμηνο 2023.

Σχολιασμός Αποτελεσμάτων

Το σύνολο του κόστους διαμορφώθηκε σε €6,6 εκ. έναντι €5,9 εκ. την αντίστοιχη περυσινή περίοδο ως αποτέλεσμα της αύξησης των αμοιβών προσωπικού κατά 21,7% (€4,0εκ. το πρώτο τρίμηνο 2024 έναντι €3,3 εκ. το πρώτο τρίμηνο 2023). Σημειώνεται ότι τα έξοδα προσωπικού το 2024 περιλαμβάνουν αυξημένη σε σχέση με πέρυσι πρόβλεψη για μεταβλητές αποδοχές του προσωπικού, αναλογική με την ισχυρή οργανική απόδοση.

Ως αποτέλεσμα των παραπάνω, τα κέρδη προ φόρων, χρηματοδοτικών, επενδυτικών αποτελεσμάτων και αποσβέσεων (EBITDA) για το πρώτο τρίμηνο 2024 διαμορφώθηκαν σε €6,4 εκ. έναντι €5,3 εκ. του αντίστοιχου περυσινού διαστήματος, παρουσιάζοντας αύξηση κατά 20,9%. Τα ενοποιημένα κέρδη προ φόρων, χρηματοδοτικών και επενδυτικών αποτελεσμάτων (EBIT) το πρώτο τρίμηνο 2024 ανήλθαν στα €5,3 εκ., έναντι €4,3 εκ. το πρώτο τρίμηνο 2023, σημειώνοντας αύξηση κατά 23,9%.

Τέλος, τα ενοποιημένα κέρδη μετά από φόρους αυξήθηκαν κατά 30,5% και διαμορφώθηκαν στα €4,4 εκ. έναντι €3,3εκ. το πρώτο τρίμηνο 2023. Euro2day.gr

Γενικός Όρος περί αποποίησης ευθύνης (disclaimer):

Η παρούσα έκθεση έχει συνταχθεί και εκδοθεί από Depolas Investment Services, η οποία εποπτεύεται από την Ελληνική Επιτροπή Κεφαλαιαγοράς (Αρ. Αδείας 65/1991) και υπόκειται στους κανόνες συμπεριφοράς που ισχύουν για τις εταιρείες παροχής επενδυτικών υπηρεσιών (ΕΠΕΥ), όπως ορίζει η ελληνική νομοθεσία. Η έκθεση αυτή έχει εκδοθεί από την Depolas Investment Services και δεν επιτρέπεται να αναπαραχθεί με οποιοδήποτε τρόπο ή να παρέχεται σε οποιοδήποτε άλλο πρόσωπο. Κάθε πρόσωπο που λαμβάνει αντίγραφο της παρούσας, δια της αποδοχής της, δεσμεύεται και συμφωνεί ότι δεν θα το διανείμει ή δεν θα το διαθέσει σε οποιοδήποτε άλλο πρόσωπο. Οι πληροφορίες που περιέχονται στο παρόν έχουν ληφθεί από πηγές που θεωρούνται αξιόπιστες αλλά η Depolas Investment Services δεν τις έχει επαληθεύσει. Καμία ρητή ή σιωπηρή δέσμευση ή εγγύηση δεν παρέχεται ως προς την ακρίβεια, πληρότητα, ορθότητα καθώς και το επίκαιρο της αξιοπιστίας των πληροφοριών ή απόψεων που περιέχονται στο παρόν, το σύνολο των οποίων μπορεί να αλλάξει χωρίς προειδοποίηση. Καμία ευθύνη δεν αναλαμβάνεται από την Depolas Investment Services ή από οποιοδήποτε από τους διευθυντές, υπαλλήλους της, σε σχέση με το υπόλοιπο περιεχόμενο της παρούσας έκθεσης. Η έκθεση αυτή δεν αποτελεί προσφορά για αγορά ή πώληση ή πρόσκληση ή πρόταση προσφοράς για αγορά ή πώληση κινητών αξιών που αναφέρονται στο παρόν. Η Depolas Investment Services και τα τυχόν σχετιζόμενα με αυτή πρόσωπα ενδέχεται να κατέχουν θέσεις και να επηρεάζουν τις συναλλαγές σε τίτλους εταιριών που αναφέρονται στο παρόν. Η Depolas Investment Services και ένα πρόσωπο ή πρόσωπα συνδεόμενα με την εταιρεία μπορούν ενίοτε να ενεργούν για λογαριασμό τους σε συναλλαγές που είναι αντικείμενο έρευνας και αναφέρονται στις σχετικές εκθέσεις. Η Depolas Investment Services ενδέχεται να συναλλάσσεται και να επιδιώξει να συναλλάσσεται με τις εταιρείες που καλύπτονται στις εκθέσεις έρευνας. Ως εκ τούτου, οι επενδυτές πρέπει να γνωρίζουν ότι ενδέχεται να υπάρχει σύγκρουση συμφερόντων σε σχέση με την επιχείρηση, η οποία θα μπορούσε να επηρεάσει την αμεροληψία της παρούσας έκθεσης. Οι επενδυτές θα πρέπει να θεωρήσουν την έκθεση ως ένα μόνο παράγοντα για τη λήψη των αποφάσεων σε σχέση με τις επενδύσεις τους. Η επένδυση που εξετάζεται στην παρούσα έκθεση ενδέχεται να είναι ακατάλληλη για τους επενδυτές, ανάλογα με τους ειδικούς στόχους τους για επενδύσεις και την οικονομική τους θέση.

Κατά την ημερομηνία έκδοσης της παρούσας έκθεσης (που αναφέρεται στην πρώτη σελίδα της έκθεσης), η Depolas Investment Services ενεργεί ως ειδικός διαπραγματευτής για εισηγμένους τίτλους στο Χ.Α. που αναφέρονται στο site www.athexgroup.gr

Κατά την ημερομηνία έκδοσης της παρούσας έκθεσης (που αναφέρεται στην πρώτη σελίδα της έκθεσης), καμία από τις εταιρείες που αναφέρονται στην έκθεση αυτή δεν κατέχει περισσότερο από το 5% της Depolas Investment Services ή οποιαδήποτε από τις θυγατρικές της εταιρείες.

Η ΛΕΩΝ ΔΕΠΪΟΛΑΣ ΑΧΕΠΕΥ δεν έχει λάβει ούτε θα λάβει αμοιβή / αποζημίωση από την εταιρεία για την κατάρτιση της παρούσας έκθεσης.

Βεβαίωση Αναλυτή

Ο αναλυτής που είναι (εν όλω ή εν μέρει) υπεύθυνος για το περιεχόμενο αυτής της έκθεσης περί έρευνας στον τομέα των επενδύσεων, πιστοποιεί ότι όλες οι απόψεις σχετικά με τις εταιρείες και κινητές αξίες που περιέχονται στην παρούσα έκθεση αντικατοπτρίζουν με ακρίβεια τις προσωπικές απόψεις του αντίστοιχου συγγραφέα. Ο αναλυτής ή τουλάχιστον ένας από τους αναλυτές που αναφέρονται στην παρούσα έκθεση είναι πιστοποιημένοι ως «Αναλυτές Μετοχών και της Αγοράς» από την Ελληνική Επιτροπή Κεφαλαιαγοράς.

**Contact Details:
Depolas Investment Services**

1 Christou Lada Str., 10561, Athens
Tel: +30 2130998100
Fax: +30 210 3211618
Email: info@depolasaxe.gr
Web: www.depolas.gr