

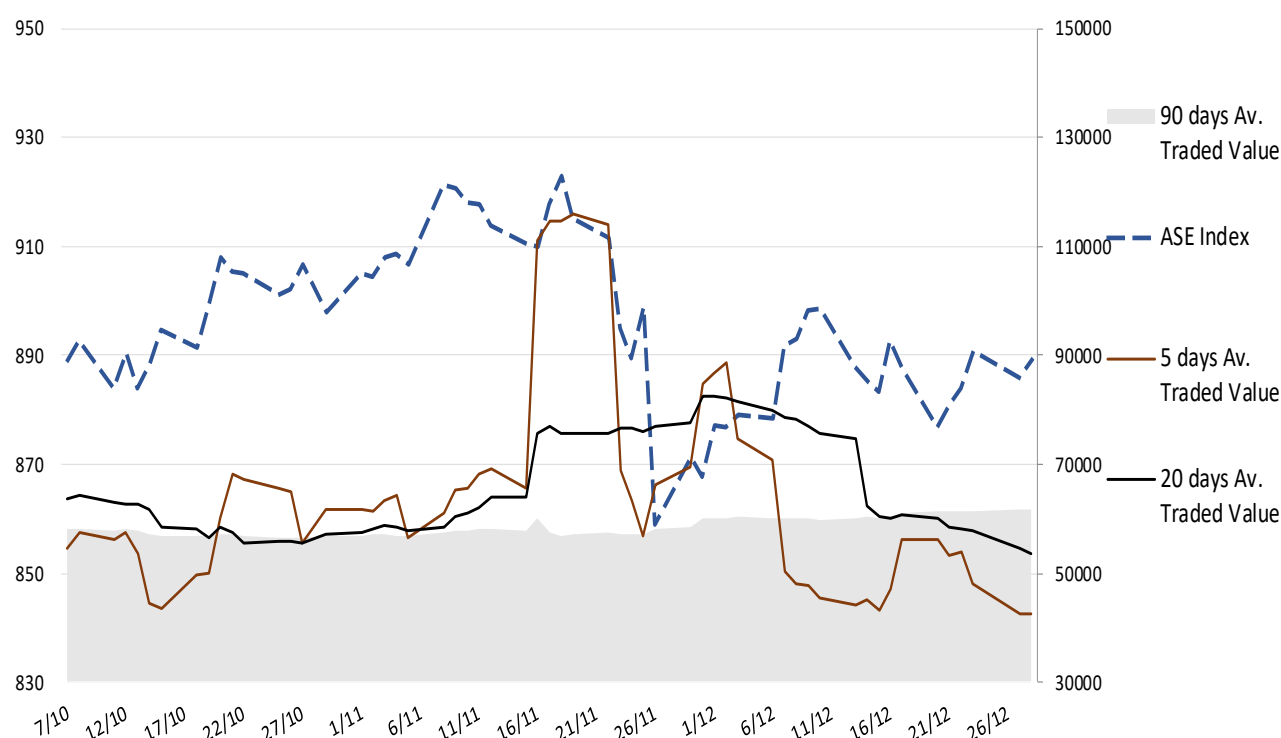
Σημείωμα

Συσσωρευτικά κινήθηκε και χθες ο ΓΔΧΑ, ο οποίος δεν έχει ακολουθήσει την άνοδο των βασικών Ευρωπαϊκών μετοχικών δεικτών τις τελευταίες 5 συνεδριάσεις και υπολείπεται πλέον περίπου 3 με 4 ποσοστιαίες μονάδες. Σίγουρα το νέο ρεκόρ κρουσμάτων και η εφαρμογή των περιοριστικών μέτρων δεν λειτουργεί θετικά, αλλά δεν αποκλείουμε μια ανοδική προσπάθεια με στόχο την περιοχή των 910 μονάδων, τις τελευταίες μέρες του έτους, έστω και με χαμηλό όγκο συναλλαγών. Σταθερά στο επίκεντρο βρίσκονται οι εξελίξεις της πανδημίας, αλλά και τα μακροοικονομικά στοιχεία που καλούνται να αποδείξουν ότι παραμένει ενεργή η ανοδική τροχιά της παγκόσμιας οικονομίας. Στα σημαντικότερα μεγέθη της ημέρας περιλαμβάνονται τα αποθέματα χονδρικής Νοεμβρίου (αρχική μέτρηση) των ΗΠΑ.

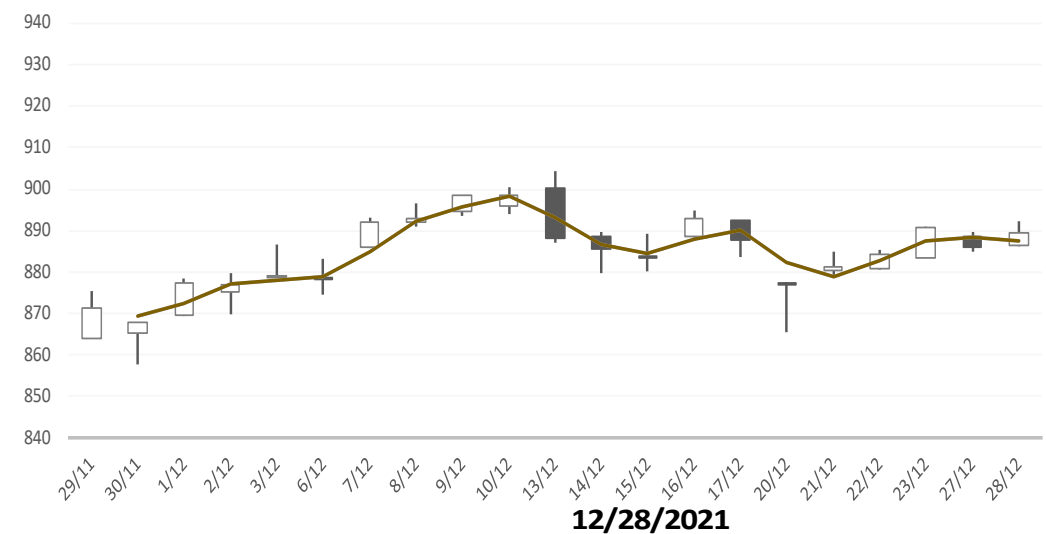
Gainers / Laggards FTSE/XA Large Cap

PLASTIKA KRITIS	4.55%	COCA-COLA HBC AG	-2.62%
HELLENIC TELECOM	2.13%	MYTILINEOS S.A.	-0.20%
HELLENIC PETRO	1.97%	MOTOR OIL-HELLAS	-0.15%





ASE Index & 5d / 20d / 90d (000s €)
Average Daily Value Traded





ATHEX GEN INDEX










BloombergOr Last Close Δ% (YTD) Δ% (dod)

	GENERAL	ASE	889.3	+9.9%	+0.38%
	FTASE 25	FTASE	2,137.7	+10.5%	+0.39%
	FTSEM 40	FTSEM	1,488.0	+34.4%	+0.40%
	FTSEA 140	FTSEA	531.8	+12.3%	+0.13%




WORLD

	MSCI WORLD	MXWO	3,239.3	+20.4%	+0.05%
	MSCI EMERG	MXEF	1,227.1	-5.0%	+0.44%




EUROPE

	SXXP 600	SXXP	488.5	+22.4%	+0.62%
	DAX	DAX	15,963.7	+16.4%	+0.81%
	FTSE 100	UKX	7,372.1	+14.1%	-0.02%
	CAC 40	CAC	7,181.1	+29.4%	+0.57%
	PSI 20	PSI20	5,560.8	+13.5%	+0.47%
	IBEX 35	IBEX	8,688.9	+7.6%	+0.77%
	FTSEMIB	FTSEMIB	27,444.9	+23.4%	+0.78%


N. AMERICA

	DOW JONES	DJI	36,398.2	+18.9%	+0.26%
	NASDAQ	CCMP	15,781.7	+22.5%	-0.56%
	S&P 500	SPX	4,786.4	+27.4%	-0.10%


ASIA

	NIKKEI 225	NIKI	29,069.2	+5.9%	+1.37%
	SHENZ 300	SHSZN	4,956.0	-4.9%	+0.74%
	HANG SENG	HSI	23,280.6	-14.5%	+0.24%

FOREX

	EUR/USD		1.1310	-7.4%	-0.16%
---	---------	--	--------	-------	--------

COMMODITIES

	BRENT	BRENT	78.94	+52.4%	+0.43%
	CRUDE OIL	NYMEX	75.98	+56.6%	+0.5%
	GOLD	GOLDS	1,806.18	-4.9%	-0.33%
	SILVER	XAG	23.02	-12.8%	-0.21%
	Nat GAS	NG1	4.06	+59.7%	-0.1%
	ALUMIN	LMAHDY	2,840.50	+43.9%	+0.15%
	COPPER	HG1	442.00	+25.6%	-1.0%

Data from bloomberg as of time : 09:15 Greek Time

Εταιρικές Ανακοινώσεις

➤ Δεν υπάρχουν προγραμματισμένες εταιρικές ανακοινώσεις για σήμερα 29/12/2021

Οικονομικό Ημερολόγιο

ΩΡΑ	ΧΩΡΑ – ΓΕΓΟΝΟΣ	ΠΡΟΒΛΕΨΗ	ΠΡΟΗΓΟΥΜΕΝΟ
13:15	Ελλάδα: Πιστωτική Επέκταση Ελλάδας (ετήσια)		12,5%
15:30	ΗΠΑ: Αποθέματα Χονδρικής (μηνιαία) (Nov)	1,5%	2,3%
17:00	ΗΠΑ: Εκκρεμείς Πωλήσεις Κατοικιών (μηνιαία) (Nov)	0,8%	7,5%
17:30	ΗΠΑ: Απογραφή Αργού Πετρελαίου	-3,233M	-4,715M

Ειδησεογραφία

• Alpha Bank: Δεσμευτική συμφωνία με Hoist Finance για το Project Orbit, συνολικής λογιστικής αξίας €1,3 δισ.

Η Alpha Υπηρεσιών και Συμμετοχών Α.Ε. ανακοινώνει ότι η 100% θυγατρική της, Alpha Bank A.E., σύναψε δεσμευτική συμφωνία με την Hoist Finance AB (publ) αναφορικά με το Project Orbit για την πώληση Χαρτοφυλακίου Μη Εξυπηρετούμενων και άνευ Εξασφαλίσεων Δανείων Λιανικής Τραπεζικής συνολικού οφειλόμενου υπολοίπου ύψους 2,1 δισ. ευρώ και συνολικής λογιστικής αξίας ύψους 1,3 δισ. ευρώ με ημερομηνία αναφοράς την 31.12.2020.

Το τίμημα της Συναλλαγής έχει συμφωνηθεί στα 108 εκατ. ευρώ ή 7,4% περίπου του συνολικού οφειλόμενου κεφαλαίου και η συναλλαγή αναμένεται να ολοκληρωθεί εντός του α' τριμήνου 2022.

Η υπογραφή του Project Orbit αποτελεί το τρίτο σημαντικό ορόσημο σύμφωνα με το σχέδιο της Τράπεζας για την μείωση των ΜΕΑ μέσα στο 2021, μετά την επιτυχή ολοκλήρωση των τιτλοποιήσεων Galaxy και Cosmos.

Η Συναλλαγή συμβάλλει στην εξυγίανση του ισολογισμού της Alpha Bank, μειώνοντας περαιτέρω τον Δείκτη ΜΕΑ κατά 2,3 ποσοστιαίες μονάδες και ενισχύοντας τη συνολική μη οργανική μείωση του εν λόγω δείκτη που επιτεύχθηκε κατά το τελευταίο έτος σε περίπου 26 ποσοστιαίες μονάδες. Capital.gr

• Attica Bank: Ζημιές 26,86 εκατ. ευρώ στο 9μηνο

Ζημιές παρουσίασε στο 9μηνο η Attica Bank. Έφτασαν τα 26,86 εκατ. ευρώ έναντι 35,66 εκατ. ευρώ το αντίστοιχο διάστημα του 2020.

Οι χορηγήσεις προ προβλέψεων ανήλθαν σε €1,6 δισ. Οι νέες χρηματοδοτήσεις και αναχρηματοδοτήσεις για την περίοδο ανήλθαν σε €257 εκατ. περίπου, εκ των οποίων €238,4 εκατ. αφορούν την επιχειρηματική τραπεζική και €18,1 εκατ. τη λιανική τραπεζική.

Η χρηματοδότηση από το Ευρωσύστημα το εννέαμηνο του 2021 μειώθηκε στα €55 εκατ. ευρώ από €155 εκατ. το 2020 με παράλληλη μείωση του κόστους ενώ κατά την τρέχουσα περίοδο, η χρηματοδότηση από το Ευρωσύστημα είναι μηδενική.

Την 30.09.2021, το λογιστικό υπόλοιπο των καταθέσεων ανήλθε σε €2,87 δισ., παρουσιάζοντας σημαντική αύξηση κατά €224 εκατ. περίπου και 8,4% σε ετήσια βάση, ενώ κατά την τρέχουσα περίοδο, το υπόλοιπο των καταθέσεων των πελατών ανέρχεται σε περίπου €3,1 δισ., αντανακλώντας τις θετικές προοπτικές στο εγχώριο περιβάλλον. Ο δείκτης δανείων (προ προβλέψεων) προς τις καταθέσεις του Ομίλου ανήλθε σε 56,2%.

Διοίκηση Attica Bank: Δεσμευόμαστε να υλοποιήσουμε τον στρατηγικό σχεδιασμό

Την 21η Δεκεμβρίου 2021, η Διοίκηση της Attica Bank ανακοίνωσε την πλήρη κάλυψη της αύξησης του μετοχικού κεφαλαίου της, ύψους 240 εκατ. ευρώ σε υλοποίηση της συμφωνίας των μετόχων, όπως αρχικά είχε σχεδιαστεί επιτυγχάνοντας έτσι έναν εκ των βασικών επιχειρηματικών στόχων της. Επισημαίνεται ότι η αύξηση μετοχικού κεφαλαίου αποτελεί την αφετηρία για την αναπτυξιακή πορεία της Τράπεζας, η οποία θα συμβάλλει στην επιτάχυνση της ενίσχυσης της πελατειακής της θέσης και της επιχειρηματικής δραστηριότητας.

Η επιτυχής ολοκλήρωση της αύξησης του μετοχικού κεφαλαίου ύψους €240 εκατ., με τη συμμετοχή του ΤΧΣ με ποσοστό 62,93%, του ΤΜΕΔΕ με ποσοστό συμμετοχής 14,7% και της εταιρείας RINOA LTD με ποσοστό 9,87%, εξασφάλισε στην Τράπεζα δείκτη κεφαλαιακής επάρκειας CET1 που ανέρχεται σε pro forma επίπεδο και με βάση τα δημοσιευμένα στοιχεία της 30.09.2021, σε περίπου 12%, σημαντικά άνω των ελαχίστων ορίων που ισχύουν σήμερα, δίνοντας της έτσι ώθηση να συμβάλλει καταλυτικά στον βιώσιμο μετασχηματισμό και στην ανάπτυξη της.

Το 2022 με την ωρίμανση της αξιολόγησης των τιτλοποιήσεων και την ένταξή τους στο πρόγραμμα «ΗΡΑΚΛΗΣ 2», θα αποτελέσει έτος ορόσημο για την Attica Bank. Με τον τρόπο αυτό, επιτυγχάνεται η πλήρης εξυγίανση του Ισολογισμού και απελευθερώνονται εποπτικά κεφάλαια, τα οποία θα διοχετευτούν για την ανάπτυξη των εργασιών της Τράπεζας και τη σημαντική αύξηση του δανειακού της χαρτοφυλακίου.

Η ενίσχυση των εποπτικών κεφαλαίων αλλά και η αύξηση των καταθέσεων σε υψηλά επίπεδα έχουν οδηγήσει σε σημαντική βελτίωση της ρευστότητας, το οποίο αποτελεί εχέγγυο ώστε η Attica Bank να αναπτύξει τις εργασίες της και να συμβάλλει σημαντικά στην υλοποίηση του επιχειρηματικού της σχεδίου.

Η Attica Bank, έχει θέσει στο επίκεντρο του σχεδιασμού της, τον εκσυγχρονισμό σε βασικούς τομείς όπως τη βελτίωση και αναβάθμιση των υποδομών πληροφορικής, τον ψηφιακό μετασχηματισμό, την αυτοματοποίηση των διαδικασιών, καθώς και τη δημιουργία ψηφιακών καταστημάτων που θα οδηγήσει στη σταδιακή μετατροπή του παραδοσιακού Δικτύου σε σημεία παροχής ψηφιακών υπηρεσιών. Η σύναψη στρατηγικών συμμαχιών με εταιρείες αναγνωρισμένου κύρους στο πλαίσιο βελτιστοποίησης των εσωτερικών υποδομών της Τράπεζας και της δημιουργίας ενός πλαισίου αναδιάρθρωσης, θα βοηθήσει την Τράπεζα να διαδραματίσει τα επόμενα χρόνια σημαντικό ρόλο στην εγχώρια τραπεζική αγορά.

Ειδικότερα, κατά την κλειόμενη περίοδο, παρατηρήθηκε σημαντική βελτίωση σε όλες σχεδόν τις λειτουργικές γραμμές των αποτελεσμάτων, με τα καθαρά έσοδα από προμηθειες να παρουσιάζουν αξιοσημείωτη αύξηση κατά 52% σε ετήσια βάση με τη μεγαλύτερη βελτίωση να επιτυγχάνεται μέσω της αύξησης των εσόδων / προμηθειών από χορηγήσεις, ύψους 74% ενώ το κόστος χρηματοδότησης των εργασιών της Τράπεζας παραμένει μειούμενο και κατά το τρίτο τρίμηνο του 2021.

Για την περίοδο 01.01.2021 έως και 30.09.2021, οι νέες χρηματοδοτήσεις και αναχρηματοδοτήσεις ανήλθαν σε περίπου €257 εκατ. και ο δείκτης δανείων προ προβλέψεων προς καταθέσεις κυμαίνεται στα επίπεδα του 56%, μετά και την ολοκλήρωση της συναλλαγής Omega. Η Attica Bank συνέχισε να βελτιώνει τη ρευστότητά της, η οποία παρουσιάζει σημαντική αύξηση κυρίως λόγω της αύξησης των τα υπολοίπων των καταθέσεων, σε ετήσια βάση, κατά 8,4%.

• ΕΥΔΑΠ: Επικύρωσε τη συμφωνία με το Ελληνικό Δημόσιο

Με ποσοστό θετικών ψήφων 99,96% επί των παρόντων μετόχων, η Έκτακτη Γενική Συνέλευση Μετόχων της ΕΥΔΑΠ, που πραγματοποιήθηκε την Παρασκευή 24 Δεκεμβρίου 2021, προχώρησε σε επικύρωση της Σύμβασης με το Ελληνικό Δημόσιο.

Στη Σύμβαση, η οποία ακολουθεί τον πρόσφατο νόμο 4812/2021, καθορίζονται οι όροι ανανέωσης του αποκλειστικού δικαιώματος παροχής υπηρεσιών ύδρευσης και αποχέτευσης της ΕΥΔΑΠ έως το 2040, καθώς και οι όροι για την υπογραφή σύμβασης υπηρεσιών λειτουργίας και συντήρησης του Εξωτερικού Υδροδοτικού Συστήματος (ΕΥΣ), για τρία (3) έτη. Με την επικύρωση της συμφωνίας μεταξύ ΕΥΔΑΠ και Ελληνικού Δημοσίου, καθορίζεται η τιμή πώλησης του αδιύλιστου νερού από το Ελληνικό Δημόσιο προς την ΕΥΔΑΠ, για τα επόμενα 20 έτη, σε τιμή 40% χαμηλότερη από την προηγούμενη που ίσχυε για την περίοδο 2004 - 2013. Επίσης, στην Έκτακτη Γενική Συνέλευση αποφασίστηκε ο συμψηφισμός οφειλών από το Ελληνικό Δημόσιο προς την ΕΥΔΑΠ, και αντιστρόφως.

Με τη συγκεκριμένη συμφωνία, η ΕΥΔΑΠ δύναται να ανακτήσει το καταβλητέο ποσό των €157,2 εκατ. που αφορά στο διάστημα 2013-2020 εντός της περιόδου ισχύος της Σύμβασης, σύμφωνα με το άρθρο 114 του Ν. 4812/2021, κάτι που συμβάλλει στην περαιτέρω θετική εξέλιξη της Εταιρείας. Euro2day.gr

Γενικός Όρος περί αποποίησης ευθύνης (disclaimer):

Η παρούσα έκθεση έχει συνταχθεί και εκδοθεί από Depolas Investment Services, η οποία εποπτεύεται από την Ελληνική Επιτροπή Κεφαλαιαγοράς (Αρ. Αδείας 65/1991) και υπόκειται στους κανόνες συμπεριφοράς που ισχύουν για τις εταιρείες παροχής επενδυτικών υπηρεσιών (ΕΠΕΥ), όπως ορίζει η ελληνική νομοθεσία. Η έκθεση αυτή έχει εκδοθεί από την Depolas Investment Services και δεν επιτρέπεται να αναπαραχθεί με οποιοδήποτε τρόπο ή να παρέχεται σε οποιοδήποτε άλλο πρόσωπο. Κάθε πρόσωπο που λαμβάνει αντίγραφο της παρούσας, δια της αποδοχής της, δεσμεύεται και συμφωνεί ότι δεν θα το διανείμει ή δεν θα το διαθέσει σε οποιοδήποτε άλλο πρόσωπο. Οι πληροφορίες που περιέχονται στο παρόν έχουν ληφθεί από πηγές που θεωρούνται αξιόπιστες αλλά η Depolas Investment Services δεν τις έχει επαληθεύσει. Καμία ρητή ή σιωπηρή δέσμευση ή εγγύηση δεν παρέχεται ως προς την ακρίβεια, πληρότητα, ορθότητα καθώς και το επίκαιρο της αξιοπιστίας των πληροφοριών ή απόψεων που περιέχονται στο παρόν, το σύνολο των οποίων μπορεί να αλλάξει χωρίς προειδοποίηση. Καμία ευθύνη δεν αναλαμβάνεται από την Depolas Investment Services ή από οποιοδήποτε από τους διευθυντές, υπαλλήλους της, σε σχέση με το υπόλοιπο περιεχόμενο της παρούσας έκθεσης. Η έκθεση αυτή δεν αποτελεί προσφορά για αγορά ή πώληση ή πρόσκληση ή πρόταση προσφοράς για αγορά ή πώληση κινητών αξιών που αναφέρονται στο παρόν. Η Depolas Investment Services και τα τυχόν σχετιζόμενα με αυτή πρόσωπα ενδέχεται να κατέχουν θέσεις και να επηρεάζουν τις συναλλαγές σε τίτλους εταιριών που αναφέρονται στο παρόν. Η Depolas Investment Services και ένα πρόσωπο ή πρόσωπα συνδεόμενα με την εταιρεία μπορούν ενίοτε να ενεργούν για λογαριασμό τους σε συναλλαγές που είναι αντικείμενο έρευνας και αναφέρονται στις σχετικές εκθέσεις. Η Depolas Investment Services ενδέχεται να συναλλάσσεται και να επιδιώξει να συναλλάσσεται με τις εταιρείες που καλύπτονται στις εκθέσεις έρευνας. Ως εκ τούτου, οι επενδυτές πρέπει να γνωρίζουν ότι ενδέχεται να υπάρχει σύγκρουση συμφερόντων σε σχέση με την επιχείρηση, η οποία θα μπορούσε να επηρεάσει την αμεροληψία της παρούσας έκθεσης. Οι επενδυτές θα πρέπει να θεωρήσουν την έκθεση ως ένα μόνο παράγοντα για τη λήψη των αποφάσεων σε σχέση με τις επενδύσεις τους. Η επένδυση που εξετάζεται στην παρούσα έκθεση ενδέχεται να είναι ακατάλληλη για τους επενδυτές, ανάλογα με τους ειδικούς στόχους τους για επενδύσεις και την οικονομική τους θέση.

Κατά την ημερομηνία έκδοσης της παρούσας έκθεσης (που αναφέρεται στην πρώτη σελίδα της έκθεσης), η Depolas Investment Services ενεργεί ως ειδικός διαπραγματευτής για εισηγμένους τίτλους στο Χ.Α. που αναφέρονται στο site www.athexgroup.gr

Κατά την ημερομηνία έκδοσης της παρούσας έκθεσης (που αναφέρεται στην πρώτη σελίδα της έκθεσης), καμία από τις εταιρείες που αναφέρονται στην έκθεση αυτή δεν κατέχει περισσότερο από το 5% της Depolas Investment Services ή οποιαδήποτε από τις θυγατρικές της εταιρείες.

Η ΛΕΩΝ ΔΕΠΪΟΛΑΣ ΑΧΕΠΕΥ δεν έχει λάβει ούτε θα λάβει αμοιβή / αποζημίωση από την εταιρεία για την κατάρτιση της παρούσας έκθεσης.

Βεβαίωση Αναλυτή

Ο αναλυτής που είναι (εν όλω ή εν μέρει) υπεύθυνος για το περιεχόμενο αυτής της έκθεσης περί έρευνας στον τομέα των επενδύσεων, πιστοποιεί ότι όλες οι απόψεις σχετικά με τις εταιρείες και κινητές αξίες που περιέχονται στην παρούσα έκθεση αντικατοπτρίζουν με ακρίβεια τις προσωπικές απόψεις του αντίστοιχου συγγραφέα. Ο αναλυτής ή τουλάχιστον ένας από τους αναλυτές που αναφέρονται στην παρούσα έκθεση είναι πιστοποιημένοι ως «Αναλυτές Μετοχών και της Αγοράς» από την Ελληνική Επιτροπή Κεφαλαιαγοράς.

**Contact Details:
Depolas Investment Services**

1 Christou Lada Str., 10561, Athens

Tel: +30 2130998100

Fax: +30 210 3211618

Email: info@depolasaxe.gr

Web: www.depolas.gr