

Σημείωμα

Ο ΓΔΧΑ έκλεισε 0,06% υψηλότερα στις 923,79 μονάδες χθες ενώ η αξία συναλλαγών παραμένει υποτονική.

Είναι χαρακτηριστικό ότι η ημερήσια διακύμανση (υψηλό-χαμηλό) του ΓΔΧΑ ήταν περίπου 4 μονάδες στη χθεσινή συνεδρίαση.

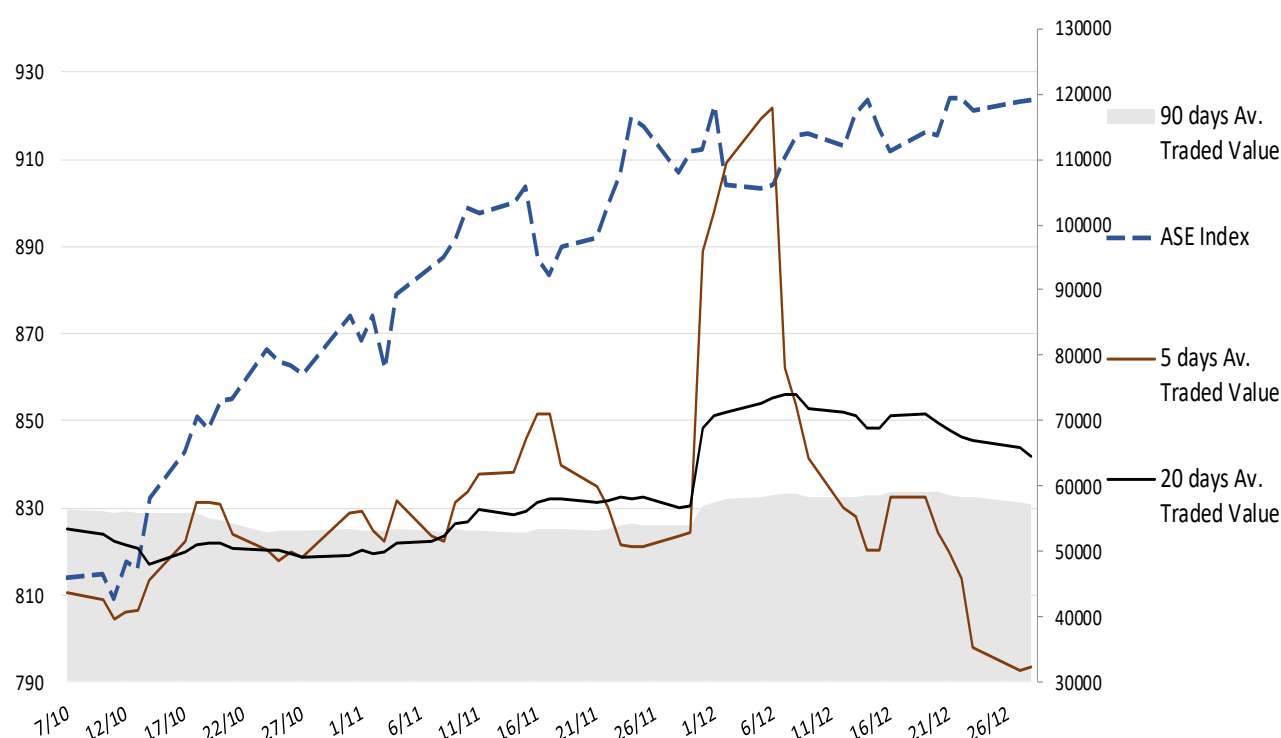
Η φτωχή ειδησεογραφία των ημερών δεν επιτρέπει την αισιοδοξία για αρκετά υψηλότερες τιμές του δείκτη άμεσα.

Ο ΓΔΧΑ συνεχίζει να κινείται με μικρές διακυμάνσεις εντός του εύρους των 890-925 μονάδων αντίστοιχα με την πορεία του για περισσότερες από 30 ημέρες.

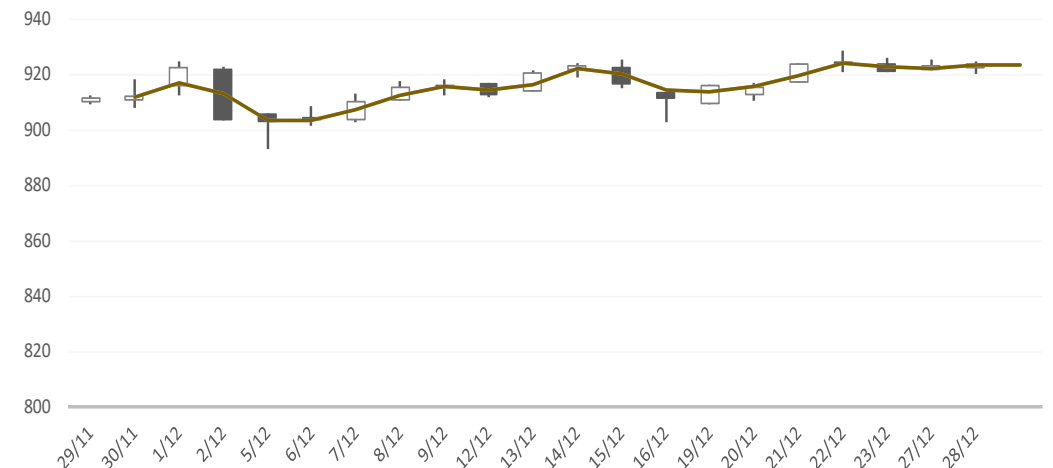
Gainers / Laggards FTSE/XA Large Cap

OPAP SA	2.70%	VIOHALCO SA	-1.72%
NATL BANK GREECE	1.28%	AEGEAN AIRLINES	-1.27%
HELLENIC EXCHANG	1.14%	HELLENIC TELECOM	-1.02%

ASE Index & 5d / 20d / 90d (000s €)
Average Daily Value Traded







ATHEX GEN INDEX



12/28/2022








BloombergOr Last CloseΔ% (YTD) Δ% (dod)

	GENERAL	ASE	923.8	+3.4%	+0.06%
	FTASE 25	FTASE	2,237.2	+4.1%	+0.19%
	FTSEM 40	FTSEM	1,408.6	-5.6%	-0.03%
	FTSEA 140	FTSEA	535.8	-0.1%	+0.18%




WORLD

	MSCI WORLD	MXWO	2,575.2	-20.3%	-0.99%
	MSCI EMERG	MXEF	960.2	-22.1%	+0.08%




EUROPE

	SXXP 600	SXXP	427.5	-12.4%	-0.13%
	DAX	DAX	13,925.6	-12.3%	-0.50%
	FTSE 100	UKX	7,497.2	+1.5%	+0.32%
	CAC 40	CAC	6,510.5	-9.0%	-0.61%
	PSI 20	PSI20	5,730.3	+2.9%	-0.46%
	IBEX 35	IBEX	8,258.5	-5.2%	-0.14%
	FTSEMIB	FTSEMIB	23,770.4	-13.1%	-0.36%


N. AMERICA

	DOW JONES	DJI	32,875.7	-9.5%	-1.10%
	NASDAQ	CCMP	10,213.3	-34.7%	-1.35%
	S&P 500	SPX	3,783.2	-20.6%	-1.20%

ASIA

	NIKKEI 225	NIKI	26,340.5	-8.5%	-0.41%
	SHENZ 300	SHSZN	3,871.3	-21.6%	-0.43%
	HANG SENG	HSI	19,898.9	-15.0%	-1.02%

FOREX

	EUR/USD		1.0612	-6.7%	-0.26%
---	---------	--	--------	-------	--------

COMMODITIES

	BRENT	BRENT	83.26	+7.0%	-1.27%
	CRUDE OIL	NYMEX	78.96	+5.0%	-0.7%
	GOLD	GOLDS	1,804.35	-1.4%	-0.51%
	SILVER	XAG	23.54	+1.0%	-2.08%
	Nat GAS	NG1	4.71	+26.2%	-10.8%
	ALUMIN	LMAHDY	2,350.26	-16.2%	-0.56%
	COPPER	HG1	383.20	-14.1%	-0.0%

Data from bloomberg as of time : 09:15 Greek Time

Εταιρικές Ανακοινώσεις

- Εισάγονται προς διαπραγμάτευση στο Χρηματιστήριο Αθηνών οι 349.963 νέες (ΚΟ) μετοχές της εταιρίας «**PROFILE A.E.B.E. ΠΛΗΡΟΦΟΡΙΚΗΣ**», που προέκυψαν από την πρόσφατη αύξηση του μετοχικού κεφαλαίου λόγω άσκησης δικαιωμάτων προαίρεσης αγοράς μετοχών, από 36 στελέχη της εταιρίας, σε τιμή διάθεσης μετοχής €0,85. Από την ίδια ημερομηνία, το νέο σύνολο εισηγμένων μετοχών της εταιρίας που είναι διαπραγματεύσιμες στο Χρηματιστήριο Αθηνών ανέρχεται σε 24.377.795 (ΚΟ) μετοχές.

Οικονομικό Ημερολόγιο

ΩΡΑ	ΧΩΡΑ – ΓΕΓΟΝΟΣ	ΠΡΟΒΛΕΨΗ	ΠΡΟΗΓΟΥΜΕΝΟ
13:15	Ελλάδα: Πιστωτική Επέκταση Ελλάδας (ετήσια)		6,2%
15:30	ΗΠΑ: Αρχικές Αιτήσεις Επιδόματος Ανεργίας	225K	216K
18:00	ΗΠΑ: Απογραφή Αργού Πετρελαίου	-1,575M	-5,894M

Ειδησεογραφία

• Ζημιές €27,6 εκατ. στο εννεάμηνο για Attica Bank, εκκρεμεί η στρατηγική για NPEs

Ζημιά μετά από φόρους σε επαναλαμβανόμενη βάση ύψους €27,6 εκατ. από €26,9 εκατ. πέρυσι εμφάνισε η Attica Bank στο εννεάμηνο.

Τα κόκκινα δάνεια. Εν τω μεταξύ, όπως αναφέρεται σε σχετική ανακοίνωση της τράπεζας, έπειτα από την ανάθεση της άσκησης εξέτασης εναλλακτικών επιλογών διαχείρισης των ΜΕΑ, η Διοίκηση της Τράπεζας προσδοκά ότι στο αμέσως επόμενο χρονικό διάστημα, θα έχει αποφασιστεί η σχετική στρατηγική με σκοπό την βέλτιστη διαχείριση των ΜΕΑ αλλά και των στοιχείων ενεργητικού που διακρατούνται από τις παρελθούσες συναλλαγές τιτλοποίησης των ΜΕΑ.

Στο διοικητικό συμβούλιο της Attica Bank παρουσιάστηκαν από τους συμβούλους της τράπεζας, Pepper, UBS και Euroxx, η αξιολόγηση των τιτλοποιημένων χαρτοφυλακίων και οι διαθέσιμες επιλογές για την αποτελεσματική μείωση του δείκτη μη εξυπηρετούμενων ανοιγμάτων. Σε όλα αυτά, αναφέρουν πηγές της Attica Bank, η τράπεζα λαμβάνει υπόψη της τις διεθνείς πρακτικές που έχουν υιοθετηθεί για τη μείωση των NPEs εκτός κρατικής εγγύησης τόσο στην Ελλάδα όσο και στο εξωτερικό και με γνώμονα:

α. Τη συμφωνία μετόχων της 30/9/2022 (αναφορικά με τη χρήση 300 εκατ. ευρώ για τη μείωση των NPEs ως μέγιστο ποσό από τα 490 εκατ. ευρώ των συνολικών κεφαλαίων που θα αντληθούν από την προγραμματισμένη κεφαλαική ενίσχυση.

β. Το επιχειρηματικό σχέδιο της τράπεζας και

γ. Κυρίως τις εποπτικές απαιτήσεις για τη διαχείριση των κόκκινων δανείων.

Οι αποφάσεις για την επιλογή των κατάλληλων εργαλείων θα ληφθούν στο αμέσως προσεχές χρονικό διάστημα, διαμηνύουν οι ίδιες πηγές.

Τα βασικά σημεία των αποτελεσμάτων έχουν ως εξής:

Λειτουργική ζημιά ύψους €20,4 εκατ. μη συμπεριλαμβανομένων των έκτακτων εξόδων έναντι ζημιάς €12,1 εκατ. την αντίστοιχη περσινή περίοδο, κυρίως λόγω της μείωσης των καθαρών εσόδων από τόκους.

Η λειτουργική ζημιά ανήλθε σε €34,2 εκατ. συμπεριλαμβανομένων των μη επαναλαμβανόμενων εξόδων λόγω του περιορισμού του επιτοκιακού εσόδου και της επιβάρυνσης των λειτουργικών εξόδων με ένα μη επαναλαμβανόμενο κονδύλι ύψους €13,8 εκατ. που αφορά σε αμοιβές τρίτων για ενέργειες και έργα στο πλαίσιο υλοποίησης της συμφωνίας των μετόχων και του μετασχηματισμού της Τράπεζας.

Μείωση καθαρών εσόδων από τόκους κατά 23,5% σε σχέση με τη συγκριτική περίοδο λόγω μεγάλων αποπληρωμών καθώς και λόγω της ολοκλήρωσης της συναλλαγής τιτλοποίησης Omega εντός του 2021, με αποτέλεσμα τη χαμηλότερη δανειακή εκτοκιστική βάση για το εννεάμηνο του 2022 συγκριτικά με το εννεάμηνο του 2021, καθώς και του χαμηλότερου κουπονιού που φέρει το ομόλογο υψηλής εξοφλητικής σειράς της εν λόγω συναλλαγής τιτλοποίησης. Συνεχιζόμενη μείωση κατά 20% των εξόδων από τόκους στο πλαίσιο υλοποίησης του σχεδίου εξορθολογισμού της Τράπεζας αναφορικά με την τιμολόγηση των καταθέσεων και τη διεύρυνση των πηγών άντλησης ρευστότητας.

Αύξηση καθαρών εσόδων από προμήθειες κατά 24,1% σε ετήσια βάση προερχόμενη από την αύξηση των προμηθειών από συναλλαγές τόσο με χρήση πιστωτικών και χρεωστικών καρτών όσο και μέσω αποδοχής συναλλαγών στα τερματικά της Τράπεζας, καθώς και τις αυξημένες προμήθειες που σχετίζονται με τις συναλλαγές κίνησης κεφαλαίων και έκδοσης νέων εγγυητικών επιστολών.

Εξορθολογισμός βάσης κόστους με συνολική μείωση των επαναλαμβανόμενων λειτουργικών εξόδων κατά 8% σε ετήσια βάση. Η δαπάνη προσωπικού περιορίστηκε κατά 9,4% ενώ τα λειτουργικά έξοδα κατά 8% σε ετήσια βάση.

Καταθέσεις στα €2,72 δισ. έναντι δανείων μετά από προβλέψεις €1,35 δισ.

Νέες εκταμιεύσεις ύψους €241 εκατ. κατά το εννεάμηνο του έτους.

Δείκτης μη εξυπηρετούμενων δανείων NPE 65,97%.

Δείκτες κεφαλαιακής επάρκειας Ομίλου CET1 6,3% και CAD 10,1% με τις διαδικασίες αποκατάστασης τους σε εξέλιξη καθώς έχουν προγραμματιστεί ενέργειες κεφαλαιακής ενίσχυσης της Τράπεζας ύψους €490 εκατ. Υπολογίζεται ότι μεμονωμένα και σε pro forma επίπεδο – οι δείκτες CET1, Tier 1 και CAD θα αυξηθούν, κατά περίπου 18 ποσοστιαίες μονάδες.

Η ανακοίνωση της τράπεζας

Αύξηση καθαρών εσόδων από προμήθειες με διατήρηση υψηλής ρευστότητας και παράλληλα, μείωση των επαναλαμβανόμενων λειτουργικών εξόδων κατά 8% σε ετήσια βάση καταγράφει η Attica Bank στο εννεάμηνο του 2022.

Τα καθαρά έσοδα από αμοιβές και προμήθειες ανήλθαν σε 4,6 εκατ. ευρώ, παρουσιάζοντας αύξηση 24,1% κατά το εννεάμηνο του 2022 σε σχέση με την αντίστοιχη συγκριτική περίοδο. Η σημαντική αύξηση προήλθε κυρίως από την αύξηση των συναλλαγών με χρήση καρτών, καθώς και η χορήγηση νέων δανείων και η έκδοση εγγυητικών επιστολών.

Οι νέες εκταμιεύσεις κατά το εννεάμηνο 2022 διαμορφώθηκαν σε 242 εκατ. ευρώ, με τους δείκτες ποιότητας του δανειακού χαρτοφυλακίου να βελτιώνονται. Από το σύνολο των νέων χορηγήσεων, τα €221,8 εκατ. αφορούν την επιχειρηματική τραπεζική και τα €19,4 εκατ. τη λιανική τραπεζική. Η Attica Bank συνέχισε την πιστωτική της επέκταση σύμφωνα με το στρατηγικό της σχεδιασμό, επιδεικνύοντας ικανοποιητική πορεία στις χορηγήσεις νέων δανείων, κυρίως στους τομείς της ενέργειας, των υποδομών και του τουρισμού.

Η ρευστότητα της Τράπεζας παραμένει σε ικανοποιητικά επίπεδα, με τις καταθέσεις των πελατών να διαμορφώνονται στα 2,72 δισ. ευρώ στις 30/09/2022. Οι καταθέσεις ταμειωτηρίου και όψεως ανήλθαν σε €1,08 δισ., ενώ οι προθεσμιακές καταθέσεις σε 1,6 δισ. ευρώ.

Αναφορικά με τις ενέργειες εξορθολογισμού της βάσης κόστους, και κατά το εννεάμηνο του 2022 συνεχίστηκε η λελογισμένη διαχείριση των επαναλαμβανόμενων εξόδων, καθώς και η περιστολή των δαπανών προσωπικού. Μετά την ολοκλήρωση των προγραμμάτων εθελουσίας εξόδου των ετών 2021 και 2022 οι αμοιβές και τα έξοδα προσωπικού παρουσίασαν μείωση κατά 9,4% σε ετήσια βάση, ενώ οι επαναλαμβανόμενες λειτουργικές δαπάνες της Τράπεζας παρουσίασαν μείωση ύψους 8%. Euro2day.gr

Γενικός Όρος περί αποποίησης ευθύνης (disclaimer):

Η παρούσα έκθεση έχει συνταχθεί και εκδοθεί από Depolas Investment Services, η οποία εποπτεύεται από την Ελληνική Επιτροπή Κεφαλαιαγοράς (Αρ. Αδείας 65/1991) και υπόκειται στους κανόνες συμπεριφοράς που ισχύουν για τις εταιρείες παροχής επενδυτικών υπηρεσιών (ΕΠΕΥ), όπως ορίζει η ελληνική νομοθεσία. Η έκθεση αυτή έχει εκδοθεί από την Depolas Investment Services και δεν επιτρέπεται να αναπαραχθεί με οποιοδήποτε τρόπο ή να παρέχεται σε οποιοδήποτε άλλο πρόσωπο. Κάθε πρόσωπο που λαμβάνει αντίγραφο της παρούσας, δια της αποδοχής της, δεσμεύεται και συμφωνεί ότι δεν θα το διανείμει ή δεν θα το διαθέσει σε οποιοδήποτε άλλο πρόσωπο. Οι πληροφορίες που περιέχονται στο παρόν έχουν ληφθεί από πηγές που θεωρούνται αξιόπιστες αλλά η Depolas Investment Services δεν τις έχει επαληθεύσει. Καμία ρητή ή σιωπηρή δέσμευση ή εγγύηση δεν παρέχεται ως προς την ακρίβεια, πληρότητα, ορθότητα καθώς και το επίκαιρο της αξιοπιστίας των πληροφοριών ή απόψεων που περιέχονται στο παρόν, το σύνολο των οποίων μπορεί να αλλάξει χωρίς προειδοποίηση. Καμία ευθύνη δεν αναλαμβάνεται από την Depolas Investment Services ή από οποιοδήποτε από τους διευθυντές, υπαλλήλους της, σε σχέση με το υπόλοιπο περιεχόμενο της παρούσας έκθεσης. Η έκθεση αυτή δεν αποτελεί προσφορά για αγορά ή πώληση ή πρόσκληση ή πρόταση προσφοράς για αγορά ή πώληση κινητών αξιών που αναφέρονται στο παρόν. Η Depolas Investment Services και τα τυχόν σχετιζόμενα με αυτή πρόσωπα ενδέχεται να κατέχουν θέσεις και να επηρεάζουν τις συναλλαγές σε τίτλους εταιριών που αναφέρονται στο παρόν. Η Depolas Investment Services και ένα πρόσωπο ή πρόσωπα συνδεδόμενα με την εταιρεία μπορούν ενίοτε να ενεργούν για λογαριασμό τους σε συναλλαγές που είναι αντικείμενο έρευνας και αναφέρονται στις σχετικές εκθέσεις. Η Depolas Investment Services ενδέχεται να συναλλάσσεται και να επιδιώξει να συναλλάσσεται με τις εταιρείες που καλύπτονται στις εκθέσεις έρευνας. Ως εκ τούτου, οι επενδυτές πρέπει να γνωρίζουν ότι ενδέχεται να υπάρχει σύγκρουση συμφερόντων σε σχέση με την επιχείρηση, η οποία θα μπορούσε να επηρεάσει την αμεροληψία της παρούσας έκθεσης. Οι επενδυτές θα πρέπει να θεωρήσουν την έκθεση ως ένα μόνο παράγοντα για τη λήψη των αποφάσεων σε σχέση με τις επενδύσεις τους. Η επένδυση που εξετάζεται στην παρούσα έκθεση ενδέχεται να είναι ακατάλληλη για τους επενδυτές, ανάλογα με τους ειδικούς στόχους τους για επενδύσεις και την οικονομική τους θέση.

Κατά την ημερομηνία έκδοσης της παρούσας έκθεσης (που αναφέρεται στην πρώτη σελίδα της έκθεσης), η Depolas Investment Services ενεργεί ως ειδικός διαπραγματευτής για εισηγμένους τίτλους στο Χ.Α. που αναφέρονται στο site www.athexgroup.gr

Κατά την ημερομηνία έκδοσης της παρούσας έκθεσης (που αναφέρεται στην πρώτη σελίδα της έκθεσης), καμία από τις εταιρείες που αναφέρονται στην έκθεση αυτή δεν κατέχει περισσότερο από το 5% της Depolas Investment Services ή οποιαδήποτε από τις θυγατρικές της εταιρείες.

Η ΛΕΩΝ ΔΕΠΪΟΛΑΣ ΑΧΕΠΕΥ δεν έχει λάβει ούτε θα λάβει αμοιβή / αποζημίωση από την εταιρεία για την κατάρτιση της παρούσας έκθεσης.

Βεβαίωση Αναλυτή

Ο αναλυτής που είναι (εν όλω ή εν μέρει) υπεύθυνος για το περιεχόμενο αυτής της έκθεσης περί έρευνας στον τομέα των επενδύσεων, πιστοποιεί ότι όλες οι απόψεις σχετικά με τις εταιρείες και κινητές αξίες που περιέχονται στην παρούσα έκθεση αντικατοπτρίζουν με ακρίβεια τις προσωπικές απόψεις του αντίστοιχου συγγραφέα. Ο αναλυτής ή τουλάχιστον ένας από τους αναλυτές που αναφέρονται στην παρούσα έκθεση είναι πιστοποιημένοι ως «Αναλυτές Μετοχών και της Αγοράς» από την Ελληνική Επιτροπή Κεφαλαιαγοράς.

**Contact Details:
Depolas Investment Services**

1 Christou Lada Str., 10561, Athens

Tel: +30 2130998100

Fax: +30 210 3211618

Email: info@depolasaxe.gr

Web: www.depolas.gr