

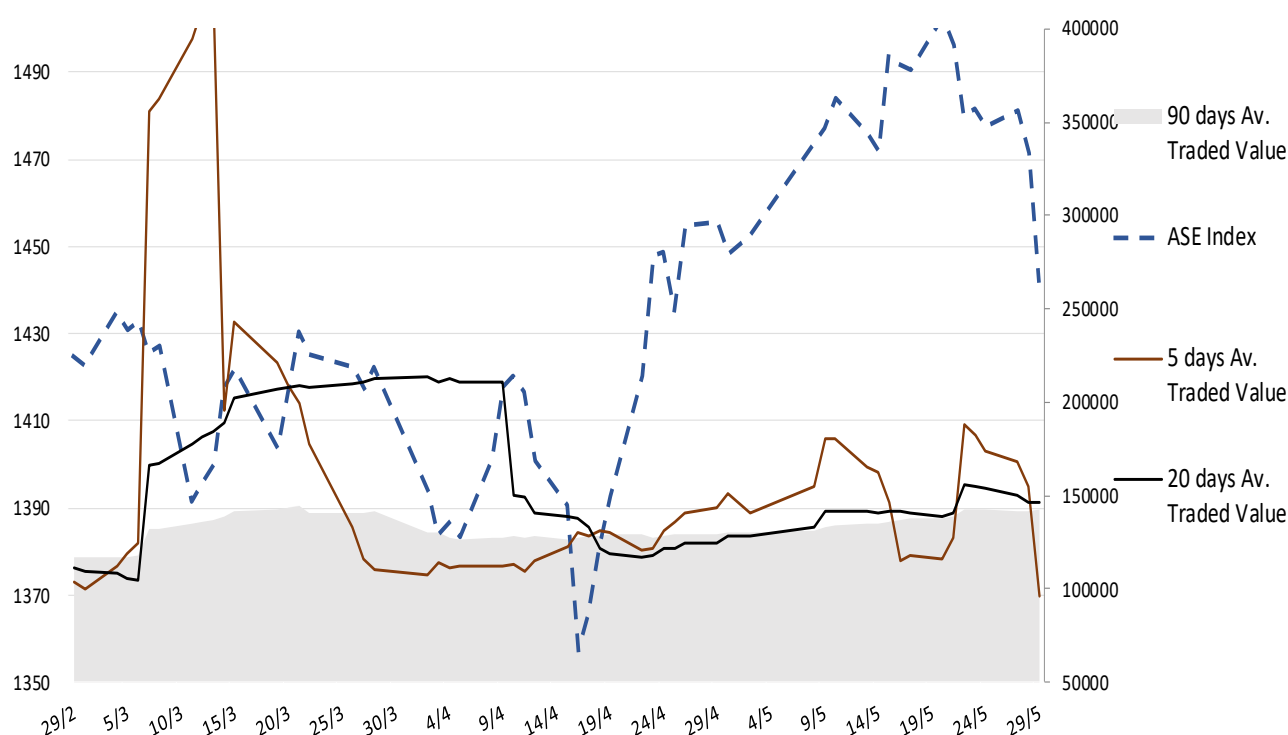
## Σχόλιο Αγοράς

Σημαντικές απώλειες είδε χθες το ΧΑ συμβαδίζοντας με τις απώλειες στην Ευρώπη και στις ΗΠΑ. Οι αποδόσεις των κρατικών ομολόγων της Ευρώπης σε ολόκληρη την καμπύλη βρίσκονται στα υψηλότερα επίπεδα του τελευταίου εξαμήνου κάτι που ισχύει και για τα ελληνικά ομόλογα (3,7%). Αυτό εν αναμονή και της αυριανής πρώτης μέτρησης του πληθωρισμού Μαΐου στην περιοχή, όπου αναμένεται μια περισσότερο μετριασμένη άνοδο σε μηνιαία βάση (εκτίμηση\_+0,2%). Στο εσωτερικό, σε αυτό το πλαίσιο ο ΓΔΧΑ προσέγγισε την περιοχή ισορροπίας των 1440-1450 μονάδων και περαιτέρω υποχώρηση ενδέχεται να πυροδοτήσει πωλήσεις βραχυπρόθεσμα. Επικεντρωνόμαστε σε εισηγμένες που διατηρούν ένα ελκυστικό επενδυτικό προφίλ. Τα αποτελέσματα Α' τριμήνου του ΟΠΑΠ ήταν ικανοποιητικά με τα EBITDA και καθαρά κέρδη (προσαρμοσμένα) να είναι ελαφρώς μειωμένα λόγω αυξημένων λειτουργικών εξόδων στα 192 εκ ευρώ και 115 εκ ευρώ αντίστοιχα. Επίσης, σημαντική αύξηση καταγράφουν τα προσαρμοσμένα EBITDA Α' τριμήνου της Τενεργ ανερχόμενα στα 63 εκ ευρώ από 43 εκ ευρώ το περσινό αντίστοιχο τρίμηνο. Μέρισμα 0,38 ευρώ / μτχ θα προτείνει η διοίκηση στην ΓΣ στις 20 Ιουνίου. Επιπλέον, νέα μεγέθυνση κατά 24% εμφανίζει στα προσαρμοσμένα EBITDA Α' τριμήνου και η Cenergy παραμένοντας σε τροχιά επιβεβαίωσης των εκτιμήσεων για ετήσια α-EBITDA στα 230-250 εκ ευρώ. Η σημερινή ατζέντα περιλαμβάνει μεταξύ άλλων τους δείκτες εμπιστοσύνης Μαΐου σε οικονομικό περιβάλλον και κατανάλωση στην Ευρωζώνη, ενώ αυξημένη βαρύτητα θα δοθεί στα ετησιοποιημένο ΑΕΠ Α' τριμήνου (2<sup>η</sup> μέτρηση), στα επίπεδα τιμών αυτού στην προσωπική κατανάλωση (ίδια περίοδο) και στα αποθέματα χονδρικής Απριλίου στις ΗΠΑ.

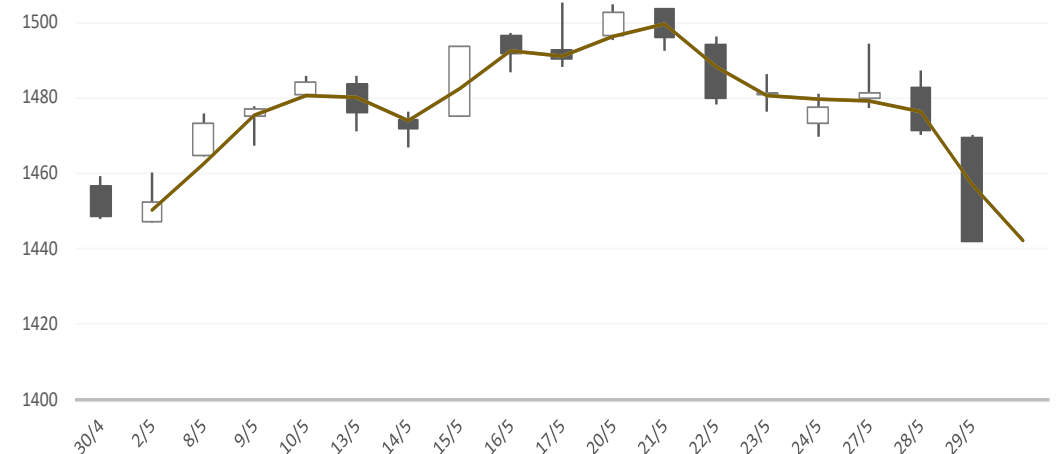
### Gainers / Laggards FTSE/XA Large Cap

PLASTIKA KRITIS	1.99%	MOTOR OIL-HELLAS	-4.34%
SARANTIS	0.55%	ALPHA SERVICES A	-3.93%
AUTOHELLAS SA	0.34%	EUROBANK ERGASIA	-3.81%

ASE Index & 5d / 20d / 90d (000s €)  
Average Daily Value Traded







### ATHEX GEN INDEX



5/29/2024








BloombergOr Last Close Δ% (YTD) Δ% (dod)

	GENERAL	ASE	1,442.2	+11.5%	-2.00%
	FTASE 25	FTASE	3,491.2	+11.8%	-2.26%
	FTSEM 40	FTSEM	2,323.6	+3.2%	-1.46%
	FTSEA 140	FTSEA	834.8	+11.8%	-2.19%




### WORLD

	MSCI WORLD	MXWO	3,430.0	+8.2%	-1.00%
	MSCI EMERG	MXEF	1,072.1	+4.7%	-1.46%




### EUROPE

	SXXP 600	SXXP	513.5	+7.2%	-1.08%
	DAX	DAX	18,473.3	+10.3%	-1.10%
	FTSE 100	UKX	8,183.1	+5.8%	-0.86%
	CAC 40	CAC	7,935.0	+5.2%	-1.52%
	PSI 20	PSI20	6,798.1	+6.3%	-1.62%
	IBEX 35	IBEX	11,145.1	+10.3%	-1.16%
	FTSEMIB	FTSEMIB	34,150.5	+12.5%	-1.47%


### N. AMERICA

	DOW JONES	DJI	38,441.5	+2.0%	-1.06%
	NASDAQ	CCMP	16,920.6	+12.7%	-0.58%
	S&P 500	SPX	5,267.0	+10.4%	-0.74%

### ASIA

	NIKKEI 225	NIKI	38,556.9	+15.2%	-0.77%
	SHENZ 300	SHSZN	3,613.5	+5.3%	+0.12%
	HANG SENG	HSI	18,477.0	+8.4%	-1.83%

### FOREX

	EUR/USD		1.0801	-2.2%	-0.52%
---	---------	--	--------	-------	--------

### COMMODITIES

	BRENT	BRENT	83.60	+8.5%	-0.74%
	CRUDE OIL	NYMEX	79.23	+10.6%	-0.8%
	GOLD	GOLDS	2,338.12	+13.3%	-0.98%
	SILVER	XAG	31.98	+34.4%	-0.40%
	Nat GAS	NG1	2.49	-0.8%	-3.7%
	ALUMIN	LMAHDY	2,721.10	+16.0%	+1.40%
	COPPER	HG1	480.55	+23.5%	-1.4%

Data from bloomberg as of time : 09:15 Greek Time

## Εταιρικές Ανακοινώσεις

➤ Οι μετοχές της εταιρίας «COCA-COLA HBC A.G.» είναι διαπραγματεύσιμες στο Χρηματιστήριο Αθηνών χωρίς το ποσό €0,93 ανά μετοχή.

## Οικονομικό Ημερολόγιο

ΩΡΑ	ΧΩΡΑ – ΓΕΓΟΝΟΣ	ΠΡΟΒΛΕΨΗ	ΠΡΟΗΓΟΥΜΕΝΟ
12:00	Ελλάδα: Ρυθμός Ανεργίας Ελλάδας (Apr)		10,2%
15:30	ΗΠΑ: ΑΕΠ (τριμηνιαία) (Q1)	1,3%	3,4%
15:30	ΗΠΑ: Αρχικές Αιτήσεις Επιδόματος Ανεργίας	218K	215K
18:00	ΗΠΑ: Απογραφή Αργού Πετρελαίου	-2,000M	1,825M

## Ειδησεογραφία

### ΟΠΑΠ: Αύξηση GGR στα 549,7 εκατ. το πρώτο τρίμηνο

Ο ΟΠΑΠ, η μεγαλύτερη εταιρεία τυχερών παιχνιδιών στην Ελλάδα, ανακοινώνει τις ενοποιημένες οικονομικές της επιδόσεις για την τρίμηνη περίοδο που έληξε στις 31 Μαρτίου 2024, οι οποίες καταρτίστηκαν σύμφωνα με τα Διεθνή Πρότυπα Χρηματοοικονομικής Αναφοράς (ΔΠΧΑ):

Τα καθαρά έσοδα προ εισφορών (GGR) το α' τρίμηνο 2024 αυξήθηκαν κατά 4,2% σε ετήσια βάση και διαμορφώθηκαν στα €549,7εκ. έναντι €527,4εκ. το α' τρίμηνο 2023, λόγω της συνεχιζόμενης ισχυρής συνεισφοράς του online, η οποία ανήλθε σε €147,1εκ., αυξημένη κατά 15,4% σε ετήσια βάση.

Το μικτό κέρδος από παιχνίδια το α' τρίμηνο 2024 διαμορφώθηκε στα €226,6εκ. έναντι €218,1εκ. Το α' τρίμηνο 2023, αυξημένο κατά 3,9% σε ετήσια βάση, ως αποτέλεσμα των αυξημένων εσόδων.

Τα λειτουργικά κέρδη προ τόκων, φόρων και αποσβέσεων (EBITDA) ανήλθαν το α' τρίμηνο 2024 σε €190,3εκ. έναντι €196,5εκ. το α' τρίμηνο 2023, μειωμένα κατά 3,1% σε ετήσια βάση ή κατά 2,5% σε συγκρίσιμη βάση, ως αποτέλεσμα των υψηλότερων λειτουργικών εξόδων που οφείλονται κυρίως στα αυξημένα έξοδα μάρκετινγκ για την προώθηση νέων λανσαρισμάτων και βελτιώσεων προϊόντων.

Τα καθαρά κέρδη το α' τρίμηνο 2024 ανήλθαν σε €113,3εκ. έναντι €118,0εκ. το α' τρίμηνο 2023, μειωμένα κατά 3,9% σε ετήσια βάση, λόγω των αυξημένων λειτουργικών εξόδων, μέρος των οποίων αντισταθμίστηκε από τα χαμηλότερα χρηματοοικονομικά έξοδα. Σε συγκρίσιμη ετήσια βάση, τα καθαρά κέρδη του α' τριμήνου 2024 ανήλθαν σε €115,5εκ. σε σύγκριση με €118,3εκ. το α' τρίμηνο του 2023, μειωμένα κατά 2,4%.

Jan Karas: Ο ΟΠΑΠ σημείωσε δυναμικές επιδόσεις και οργανική ανάπτυξη κατά το πρώτο τρίμηνο του 2024, με οδηγό την εστίασή μας στη βελτίωση των προτάσεών μας προς τους πελάτες και στην προώθηση καινοτομιών», επισημαίνει ο CEO.

Στο πλαίσιο αυτό, το online κανάλι κατέγραψε ισχυρή δραστηριότητα, ενώ το retail κανάλι ενίσχυσε περαιτέρω τη θέση του. Σε επιπρόσθετο GGR οδήγησε η επιτυχημένη ανανέωση του χαρτοφυλακίου παιχνιδιών που διεξάγονται μέσω κληρώσεων, η οποία ξεκίνησε στα τέλη του 2023, με την επανατοποθέτηση του ΛΟΤΤΟ και του ΤΖΟΚΕΡ, και ολοκληρώθηκε τον Μάρτιο του 2024, με τη διάθεση του Eurojackpot.

Επίσης, το OPAP Store App, ο βασικός πυλώνας για την ψηφιοποίηση των retail δραστηριοτήτων μας, διατήρησε την ισχυρή δυναμική του. Επιπλέον, η online πρότασή μας προς τους πελάτες βελτιώθηκε περαιτέρω, μέσω ενός καινοτόμου προγράμματος loyalty και μιας ευρείας γκάμας δωρεάν παιχνιδιών. Euro2day.gr

### Cenergy: Κέρδη 23,6 εκατ. το Q1, πάνω από 3 δισ. ευρώ το ανεκτέλεστο

Η Cenergy Holdings S.A., ανακοινώνει σήμερα τα οικονομικά αποτελέσματα για το α' τρίμηνο του 2024.

Τα βασικά σημεία έχουν ως εξής:

- Οι πωλήσεις ανήλθαν σε 396 εκατ. ευρώ (4% αύξηση σε σχέση με το α' τρίμηνο του 2023).
- Η λειτουργική κερδοφορία (αναπροσαρμοσμένο EBITDA) ανήλθε σε 54,4 εκατ. ευρώ, 24% υψηλότερη σε σχέση με το αντίστοιχο περσινό τρίμηνο, με σταθερά υψηλά περιθώρια κέρδους στο 13,7%. Οι δύο τομείς παρουσίασαν βελτιωμένες επιδόσεις, διαμορφώνοντας τα ενοποιημένα καθαρά κέρδη μετά φόρων σε 23,6 εκατ. ευρώ έναντι 15,4 εκατ. ευρώ το α' τρίμηνο του 2023 (+54%).
- Το ανεκτέλεστο υπόλοιπο παραγγελιών ανήλθε σε 3,1 δισ. ευρώ στις 31 Μαρτίου 2024.
- Τα σχέδια επέκτασης σε όλα τα κύρια εργοστάσια του Ομίλου βρίσκονται σε εξέλιξη σύμφωνα με τα χρονοδιάγραμμα που έχουν τεθεί.
- Επιβεβαιώνεται η εκτίμηση αναπροσαρμοσμένου EBITDA (α-EBITDA) για το οικονομικό έτος 2024 σε επίπεδα μεταξύ 230 και 250 εκατ. ευρώ.

Τα κέρδη μετά φόρων της εισηγμένης ανήλθαν στα 23,6 εκατ. ευρώ, καταγράφοντας άνοδο 54% σε ετήσια βάση.

Η Hellenic Cables και η Σωληνοουργία Κορίνθου συνέχισαν τις επιτυχίες στους μειοδοτικούς διαγωνισμούς, διατηρώντας το συνολικό ανεκτέλεστο υπόλοιπο σε επίπεδα άνω των 3 δισ. ευρώ. Euro2day.gr

### Τέρνα Ενεργειακή: Αύξηση κερδών 54,3% το Q1, μέρισμα 0,38 ευρώ για το 2023

Η ΤΕΡΝΑ ΕΝΕΡΓΕΙΑΚΗ ανακοινώνει τα συνοπτικά οικονομικά της αποτελέσματα για το Α' Τρίμηνο του 2024.

Σημαντική αύξηση παρουσίασαν τα έσοδα (+37,6%) και η καθαρή κερδοφορία (+54,3%) κατά το πρώτο τρίμηνο του έτους σε συνέχεια της αυξημένης εγκατεστημένης ισχύος και της ομαλοποίησης των ανεμολογικών συνθηκών, έναντι της αντίστοιχης περιόδου του προηγούμενου έτους. Επίσης, σε συνέχεια της αύξησης της λειτουργικής κερδοφορίας ο συντελεστής μόχλευσης (Net debt/adj.EBITDA) μειώθηκε στο τέλος του Α' τριμήνου του 2024 σε 4.1x από 4.7x κατά το τέλος του 2023.

Η εγκατεστημένη ισχύς στο τέλος του Α' Τριμήνου ανήλθε σε 1.227 MW έναντι 906 MW στο τέλος του πρώτου τριμήνου του 2023. Υπενθυμίζεται ότι το έργο του Καφηρέα ισχύος 327 MW ηλεκτρίστηκε πλήρως στο τελευταίο τρίμηνο του 2023.

Από την αρχή του έτους, ο Όμιλος ΤΕΡΝΑ ΕΝΕΡΓΕΙΑΚΗ συνέχισε την περαιτέρω ανάπτυξη του χαρτοφυλακίου που διαθέτει, καθώς 63 MW φωτοβολταϊκών βρίσκονται υπό κατασκευή στην Ελλάδα, ενώ σταδιακά ξεκινάει η κατασκευή ακόμα 560 MW νέων έργων διαφόρων τεχνολογιών (κυρίως Φ/Β αλλά και αιολικά και έργα αποθήκευσης) σε Ελλάδα και εξωτερικό, τα οποία αναμένεται να μπουν σε λειτουργία έως το τέλος του 2025, αντιπροσωπεύοντας μια συνολική επένδυση ύψους € 370 εκατ.

Παράλληλα, προχωράει σύμφωνα με το πλάνο η κατασκευή του έργου αντλησιοταμίευσης της Αμφιλοχίας, αλλά και η περαιτέρω ωρίμανση νέων έργων, με στόχο την αύξηση της ισχύος στα 6,0 GW έως το τέλος της δεκαετίας.

Όσον αφορά στο συντελεστή φόρτισης (load factor), αυτός διαμορφώθηκε σε 33,7% για το σύνολο του χαρτοφυλακίου κατά το πρώτο τρίμηνο του έτους, έναντι 32,5% για το πρώτο τρίμηνο του 2023, ενώ συγκεκριμένα για την Ελλάδα διαμορφώθηκε σε 33,3% έναντι 31,9%. Σε συνδυασμό με την αυξημένη εγκατεστημένη ισχύ, η παραγωγή ενέργειας αυξήθηκε κατά 42,2% και ανήλθε στις 879 GWh. Σημειώνεται ότι εξαιρώντας το έργο του Καφηρέα, η παραγωγή ενέργειας αυξήθηκε κατά 6,2%.

Τα συνολικά έσοδα κατά το Α' Τρίμηνο του 2024 διαμορφώθηκαν σε € 101,7 εκατ. έναντι € 73,9 εκατ. το Α' Τρίμηνο του 2023. Τα έσοδα από πωλήσεις ΑΠΕ ανήλθαν σε € 82,9 εκατ. έναντι € 59,7 εκατ. σε συνέχεια των υψηλότερων πωλήσεων ενέργειας, ενώ τα έσοδα του τομέα ΣΔΙΤ/Παραχωρήσεων (διαχείριση απορριμμάτων και ηλεκτρονικό εισιτήριο) ανήλθαν σε € 12,3 εκατ. έναντι € 6,1 εκατ. το αντίστοιχο διάστημα του προηγούμενου έτους. Τέλος, η κατασκευαστική δραστηριότητα σημείωσε έσοδα € 6,5 εκατ. έναντι € 8,0 εκατ. για το Α' Τρίμηνο του 2023.

Σε επίπεδο κερδοφορίας, η προσαρμοσμένη λειτουργική κερδοφορία (adjusted EBITDA) διαμορφώθηκε σε € 62,7 εκατ. έναντι € 43,3 εκατ. ευρώ το αντίστοιχο διάστημα του προηγούμενου έτους, σε συνέχεια των υψηλότερων πωλήσεων. Το αντίστοιχο περιθώριο (adj.EBITDA margin) διαμορφώθηκε σε 61,7% έναντι 58,6%. Τα προσαρμοσμένα καθαρά κέρδη διαμορφώθηκαν σε € 27,0 εκατ. έναντι € 17,5 εκατ. για το αντίστοιχο τρίμηνο του 2023, σε συνέχεια της ισχυρής οργανικής κερδοφορίας. Euro2day.gr

## Γενικός Όρος περί αποποίησης ευθύνης (disclaimer):

Η παρούσα έκθεση έχει συνταχθεί και εκδοθεί από Depolas Investment Services, η οποία εποπτεύεται από την Ελληνική Επιτροπή Κεφαλαιαγοράς (Αρ. Αδείας 65/1991) και υπόκειται στους κανόνες συμπεριφοράς που ισχύουν για τις εταιρείες παροχής επενδυτικών υπηρεσιών (ΕΠΕΥ), όπως ορίζει η ελληνική νομοθεσία. Η έκθεση αυτή έχει εκδοθεί από την Depolas Investment Services και δεν επιτρέπεται να αναπαραχθεί με οποιοδήποτε τρόπο ή να παρέχεται σε οποιοδήποτε άλλο πρόσωπο. Κάθε πρόσωπο που λαμβάνει αντίγραφο της παρούσας, δια της αποδοχής της, δεσμεύεται και συμφωνεί ότι δεν θα το διανείμει ή δεν θα το διαθέσει σε οποιοδήποτε άλλο πρόσωπο. Οι πληροφορίες που περιέχονται στο παρόν έχουν ληφθεί από πηγές που θεωρούνται αξιόπιστες αλλά η Depolas Investment Services δεν τις έχει επαληθεύσει. Καμία ρητή ή σιωπηρή δέσμευση ή εγγύηση δεν παρέχεται ως προς την ακρίβεια, πληρότητα, ορθότητα καθώς και το επίκαιρο της αξιοπιστίας των πληροφοριών ή απόψεων που περιέχονται στο παρόν, το σύνολο των οποίων μπορεί να αλλάξει χωρίς προειδοποίηση. Καμία ευθύνη δεν αναλαμβάνεται από την Depolas Investment Services ή από οποιοδήποτε από τους διευθυντές, υπαλλήλους της, σε σχέση με το υπόλοιπο περιεχόμενο της παρούσας έκθεσης. Η έκθεση αυτή δεν αποτελεί προσφορά για αγορά ή πώληση ή πρόσκληση ή πρόταση προσφοράς για αγορά ή πώληση κινητών αξιών που αναφέρονται στο παρόν. Η Depolas Investment Services και τα τυχόν σχετιζόμενα με αυτή πρόσωπα ενδέχεται να κατέχουν θέσεις και να επηρεάζουν τις συναλλαγές σε τίτλους εταιριών που αναφέρονται στο παρόν. Η Depolas Investment Services και ένα πρόσωπο ή πρόσωπα συνδεόμενα με την εταιρεία μπορούν ενίοτε να ενεργούν για λογαριασμό τους σε συναλλαγές που είναι αντικείμενο έρευνας και αναφέρονται στις σχετικές εκθέσεις. Η Depolas Investment Services ενδέχεται να συναλλάσσεται και να επιδιώξει να συναλλάσσεται με τις εταιρείες που καλύπτονται στις εκθέσεις έρευνας. Ως εκ τούτου, οι επενδυτές πρέπει να γνωρίζουν ότι ενδέχεται να υπάρχει σύγκρουση συμφερόντων σε σχέση με την επιχείρηση, η οποία θα μπορούσε να επηρεάσει την αμεροληψία της παρούσας έκθεσης. Οι επενδυτές θα πρέπει να θεωρήσουν την έκθεση ως ένα μόνο παράγοντα για τη λήψη των αποφάσεων σε σχέση με τις επενδύσεις τους. Η επένδυση που εξετάζεται στην παρούσα έκθεση ενδέχεται να είναι ακατάλληλη για τους επενδυτές, ανάλογα με τους ειδικούς στόχους τους για επενδύσεις και την οικονομική τους θέση.

Κατά την ημερομηνία έκδοσης της παρούσας έκθεσης (που αναφέρεται στην πρώτη σελίδα της έκθεσης), η Depolas Investment Services ενεργεί ως ειδικός διαπραγματευτής για εισηγμένους τίτλους στο Χ.Α. που αναφέρονται στο site [www.athexgroup.gr](http://www.athexgroup.gr)

Κατά την ημερομηνία έκδοσης της παρούσας έκθεσης (που αναφέρεται στην πρώτη σελίδα της έκθεσης), καμία από τις εταιρείες που αναφέρονται στην έκθεση αυτή δεν κατέχει περισσότερο από το 5% της Depolas Investment Services ή οποιαδήποτε από τις θυγατρικές της εταιρείες.

Η ΛΕΩΝ ΔΕΠΪΟΛΑΣ ΑΧΕΠΕΥ δεν έχει λάβει ούτε θα λάβει αμοιβή / αποζημίωση από την εταιρεία για την κατάρτιση της παρούσας έκθεσης.

## **Βεβαίωση Αναλυτή**

Ο αναλυτής που είναι (εν όλω ή εν μέρει) υπεύθυνος για το περιεχόμενο αυτής της έκθεσης περί έρευνας στον τομέα των επενδύσεων, πιστοποιεί ότι όλες οι απόψεις σχετικά με τις εταιρείες και κινητές αξίες που περιέχονται στην παρούσα έκθεση αντικατοπτρίζουν με ακρίβεια τις προσωπικές απόψεις του αντίστοιχου συγγραφέα. Ο αναλυτής ή τουλάχιστον ένας από τους αναλυτές που αναφέρονται στην παρούσα έκθεση είναι πιστοποιημένοι ως «Αναλυτές Μετοχών και της Αγοράς» από την Ελληνική Επιτροπή Κεφαλαιαγοράς.



## Contact Details: Depolas Investment Services

1 Christou Lada Str., 10561, Athens

Tel: +30 2130998100

Fax: +30 210 3211618

Email: [info@depolasaxe.gr](mailto:info@depolasaxe.gr)

Web: [www.depolas.gr](http://www.depolas.gr)