

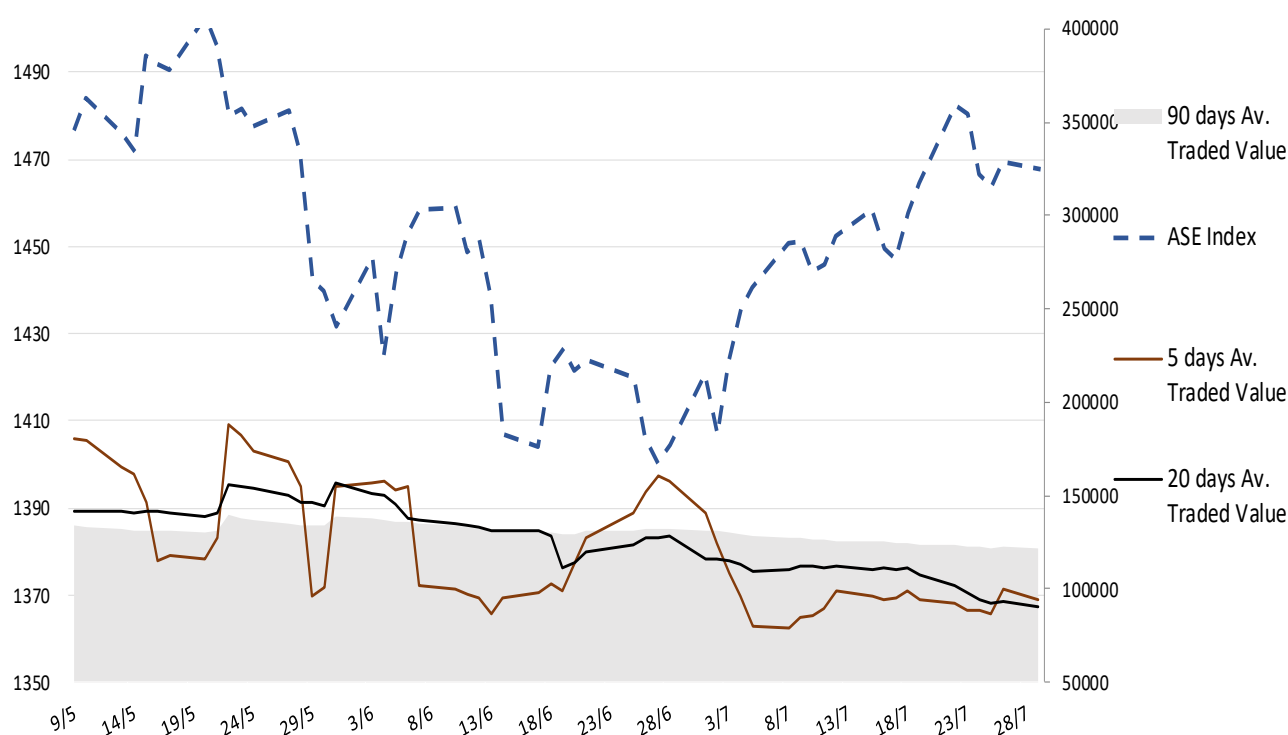
Σχόλιο Αγοράς

Αδιάφορη ήταν εν τέλει η χθεσινή συνεδρίαση, όπου οι απώλειες (λόγω αποκοπής μερίσματος) της ΕΤΕ αντισταθμίστηκαν με ΟΤΕ και Τιταν. Πάραυτα, και λόγω εποχής ο όγκος συναλλαγών συρρικνώθηκε περαιτέρω. Η σημερινή ατζέντα είναι περισσότερο πλούσια και περιλαμβάνει πληθωρισμό Ιουλίου και ΑΕΠ Β'τριμήνου στη Γερμανία καθώς και το ΑΕΠ Β'τριμήνου και καταναλωτική εμπιστοσύνη Ιουλίου στην Ευρωζώνη. Στις ΗΠΑ, βαρύτητα θα δοθεί στον δείκτη τιμών κατοικιών Μαΐου και στην καταναλωτική εμπιστοσύνη. Στο εσωτερικό, τα αποτελέσματα Β'τριμήνου της ΕΧΑΕ έδειξαν μια σταθερά καλύτερη πορεία για την εισηγμένη με τα EBITDA να ανέρχονται στα ίδια επίπεδα με του Α'τριμήνου οδηγώντας σε ένα καλό Α'εξάμηνο με +17% στον κύκλο εργασιών στα 26,8εκ ευρώ και +35% στα λειτουργικά EBITDA στα 12,8εκ ευρώ έναντι του αντίστοιχου περσινού εξαμήνου. Πιθανότατα τα αποτελέσματα να βοηθήσουν τον τίτλο σήμερα. Αν και πλούσια η σημερινή ατζέντα δεν περιμένουμε δραματικές αλλαγές στις αγορές. Άλλωστε, η επενδυτική κοινότητα θα δώσει αυξημένη βαρύτητα στα αποτελέσματα της Microsoft, τα οποία, ωστόσο, ανακοινώνονται μετά το κλείσιμο της συνεδρίασης στις ΗΠΑ.

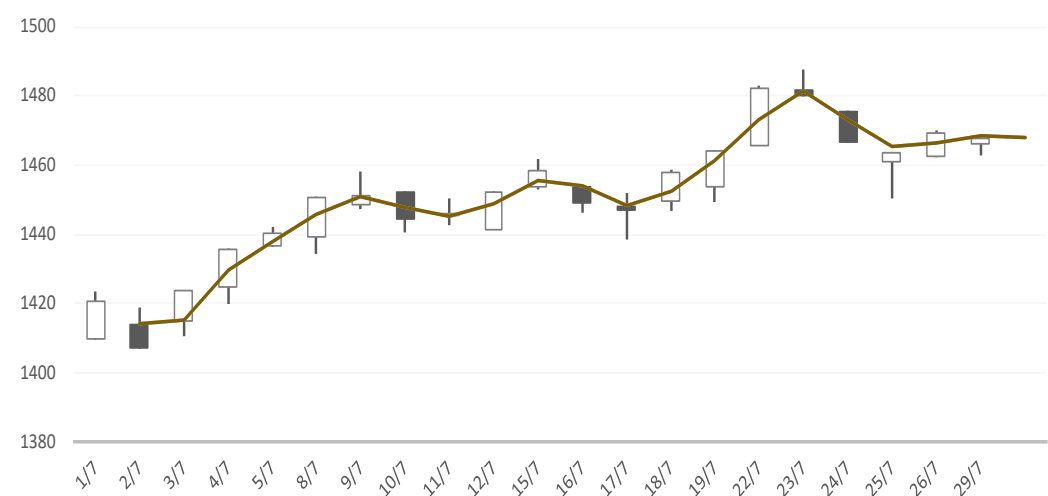
Gainers / Laggards FTSE/XA Large Cap

TITAN CEMENT INT	2.37%	NATL BANK GREECE	-3.96%
HELLENIC EXCHANG	1.91%	SARANTIS	-0.55%
HOLDING CO ADMIE	1.35%	OPTIMA BANK SA	-0.49%

ASE Index & 5d / 20d / 90d (000s €)
Average Daily Value Traded







ATHEX GEN INDEX





7/29/2024








BloombergOr Last Close Δ% (YTD) Δ% (dod)

	GENERAL	ASE	1,468.0	+13.5%	-0.1%
	FTASE 25	FTASE	3,575.9	+14.5%	+0.0%
	FTSEM 40	FTSEM	2,308.4	+2.6%	-0.4%
	FTSEA 140	FTSEA	852.4	+14.1%	-0.2%




WORLD

	MSCI WORLD	MXWO	3,526.5	+11.3%	+0.07%
	MSCI EMERG	MXEF	1,077.3	+5.2%	+0.47%




EUROPE

	SXXP 600	SXXP	511.8	+6.8%	-0.20%
	DAX	DAX	18,320.7	+9.4%	-0.53%
	FTSE 100	UKX	8,292.4	+7.2%	+0.08%
	CAC 40	CAC	7,443.8	-1.3%	-0.98%
	PSI 20	PSI20	6,699.1	+4.7%	+0.44%
	IBEX 35	IBEX	11,117.8	+10.1%	-0.43%
	FTSEMIB	FTSEMIB	33,640.8	+10.8%	-0.51%


N. AMERICA

	DOW JONES	DJI	40,539.9	+7.6%	-0.1%
	NASDAQ	CCMP	17,370.2	+15.7%	+0.1%
	S&P 500	SPX	5,463.5	+14.5%	+0.1%

ASIA

	NIKKEI 225	NIKI	38,468.6	+15.0%	+2.13%
	SHENZ 300	SHSZN	3,390.7	-1.2%	-0.54%
	HANG SENG	HSI	17,238.3	+1.1%	+1.28%

FOREX

	EUR/USD		1.0821	-2.0%	-0.32%
---	---------	--	--------	-------	--------

COMMODITIES

	BRENT	BRENT	79.78	+3.6%	-1.66%
	CRUDE OIL	NYMEX	75.81	+5.8%	-1.7%
	GOLD	GOLDS	2,384.19	+15.6%	-0.13%
	SILVER	XAG	27.86	+17.1%	-0.23%
	Nat GAS	NG1	1.91	-24.1%	-4.9%
	ALUMIN	LMAHDY	2,190.18	-6.6%	-1.96%
	COPPER	HG1	406.20	+4.4%	-1.0%

Data from bloomberg as of time : 09:15 Greek Time

Εταιρικές Ανακοινώσεις

➤ MIG, ENTERSOFT: Αποτελέσματα εξαμήνου.

Οικονομικό Ημερολόγιο

ΩΡΑ	ΧΩΡΑ – ΓΕΓΟΝΟΣ	ΠΡΟΒΛΕΨΗ	ΠΡΟΗΓΟΥΜΕΝΟ
11:00	Γερμανία: ΑΕΠ Β΄τριμ εποχικά διορθωμένο (τριμ βάση)	0,1%	0,2%
12:00	Ευρωζώνη: ΑΕΠ Β΄τριμ εποχικά διορθωμένο (τριμ βάση)	0,2%	0,3%
15:00	Γερμανία: ΔΤΚ Ιουλ (ετήσια βάση)	2,2%	2,2%
16:00	ΗΠΑ: FHFA Δείκτης τιμών κατοικιών Μαΐου (μην. βάση)	0,2%	0,2%
16:00	ΗΠΑ: Καταναλωτική εμπιστοσύνη Ιουλίου (μην. βάση)	99,7	100,4

Ειδησεογραφία

ΕΧΑΕ: Αύξηση 42,4% στα καθαρά κέρδη εξαμήνου- Στα €26,8 εκατ. ο κύκλος εργασιών.

Ο Όμιλος Χρηματιστηρίου Αθηνών ανακοινώνει τα οικονομικά αποτελέσματά του για το πρώτο εξάμηνο 2024.

Βασικά Σημεία Οικονομικών Αποτελεσμάτων Πρώτου Εξαμήνου 2024

- Αύξηση κύκλου εργασιών κατά 17,0% το πρώτο εξάμηνο 2024. Ο κύκλος εργασιών διαμορφώθηκε στα €26,8 εκ. (έναντι €22,9 εκ. το πρώτο εξάμηνο 2023).
- Αύξηση του λειτουργικού κόστους κατά 3,7%. Το σύνολο του κόστους διαμορφώθηκε σε €12,8 εκ. έναντι €12,4 εκ. την αντίστοιχη περυσινή περίοδο.
- Αύξηση των κερδών προ φόρων, χρηματοδοτικών, επενδυτικών αποτελεσμάτων και αποσβέσεων (EBITDA) κατά 34,7% σε σχέση με το πρώτο εξάμηνο 2023. Τα κέρδη EBITDA διαμορφώθηκαν στα €12,8 εκ. έναντι €9,5 εκ. το πρώτο εξάμηνο 2023.
- Αύξηση των ενοποιημένων κερδών μετά από φόρους κατά 42,4% σε σχέση με το πρώτο εξάμηνο 2023. Τα κέρδη μετά από φόρους διαμορφώθηκαν στα €9,4 εκ. έναντι €6,6 εκ. το πρώτο εξάμηνο 2023.

Η Εικόνα της Αγοράς το Πρώτο Εξάμηνο 2024

- Ο Γενικός Δείκτης της Κύριας Αγοράς του Χρηματιστηρίου Αθηνών έκλεισε το πρώτο εξάμηνο 2024 αυξημένος κατά 9,8% συγκριτικά με το τέλος της αντίστοιχης περυσινής περιόδου.
- Ο Γενικός Δείκτης της Εναλλακτικής Αγοράς του Χρηματιστηρίου Αθηνών σημείωσε αύξηση το πρώτο εξάμηνο 2024 κατά 61,4% συγκριτικά με το τέλος της αντίστοιχης περυσινής περιόδου.
- Τα συνολικά αντληθέντα κεφάλαια ανήλθαν στα €1,25 δισ., εκ των οποίων €785 εκ. μέσω της Εισαγωγής στο Χρηματιστήριο του Διεθνή Αερολιμένα Αθηνών.
- Η Μέση Ημερήσια Αξία Συναλλαγών διαμορφώθηκε στα €143,8 εκ. διαγράφοντας αύξηση κατά 30,0% σε σχέση με το πρώτο εξάμηνο 2023 (€110,6 εκ.).
- Η μέση Κεφαλαιοποίηση της αγοράς αυξήθηκε κατά 28,4% σε σύγκριση με την αντίστοιχη μέση Κεφαλαιοποίηση του πρώτου εξαμήνου 2023 (€97,6 δισ. έναντι €76,0 δισ.).
- Η συμμετοχή των ξένων επενδυτών στην Κεφαλαιοποίηση του Χρηματιστηρίου παρέμεινε υψηλή, και διαμορφώθηκε σε 65,1% το πρώτο εξάμηνο 2024 από 63,6% το πρώτο εξάμηνο 2023.
- Ο όγκος συναλλαγών στην Αγορά Παραγών μειώθηκε κατά 17,0% στα 42,1 χιλ. συμβόλαια ημερησίως το πρώτο εξάμηνο 2024, από 50,7 χιλ. συμβόλαια το πρώτο εξάμηνο 2023.

Μήνυμα από τον Διευθύνοντα Σύμβουλο, Γιάννο Κοντόπουλο:

"Το πρώτο εξάμηνο του 2024 συνεχίστηκε η αναπτυξιακή δυναμική που διαμορφώθηκε για τον Όμιλο Χρηματιστηρίου Αθηνών από τις αρχές του έτους. Η σημαντική αύξηση της κερδοφορίας μας κατά 42,4% είναι ενδεικτική της αποτελεσματικότητας του λειτουργικού μας μοντέλου και θέτει τις βάσεις για μια βιώσιμη και σταθερή ανάπτυξη. Θα συνεχίσουμε να υλοποιούμε την στρατηγική μας και στο δεύτερο εξάμηνο του έτους για την προβολή της Αγοράς μας, τόσο στην Ελλάδα όσο και στο εξωτερικό, προκειμένου να ενισχύσουμε περαιτέρω τη θέση μας στον παγκόσμιο επενδυτικό χάρτη, με απώτερο στόχο την τελική μετάταξή μας στις ανεπτυγμένες αγορές μέσα στα επόμενα δύο χρόνια".

Κλουκίνας -Λάππας: Στο 60,115% η συμμετοχή της Intracom Properties- Με 9,93% ο Γ. Μουνδρέας.

Η «Ι. ΚΛΟΥΚΙΝΑΣ – Ι. ΛΑΠΠΑΣ ΤΕΧΝΙΚΗ ΚΑΙ ΕΜΠΟΡΙΚΗ ΑΝΩΝΥΜΟΣ ΕΤΑΙΡΕΙΑ» (Δ.Τ. «ΚΛΜ Α.Ε.», εφεξής η «Εταιρεία» / Αρ. Γ.Ε.Μη. 002052601000) σε εφαρμογή του Ν. 3556/2007, ως ισχύει, και σε συνέχεια των ακόλουθων γνωστοποιήσεων :

α) της από 25/07/2024 γνωστοποίησης της ανωνύμου εταιρείας με την επωνυμία «INTRAKOM ΑΝΩΝΥΜΗ ΕΤΑΙΡΕΙΑ ΣΥΜΜΕΤΟΧΩΝ» (Δ.Τ. «INTRACOM HOLDINGS» / Αρ. Γ.Ε.Μη. 000303201000),

26/7/2024 γνωστοποίησης του εδρεύοντος στην Κύπρο, νομικού προσώπου «GREEN HYREPARK INVESTMENT LIMITED» και

γ) της από 26/07/2024 γνωστοποίησης του κ. Γεωργίου Μουνδρέα, ατομικά και για λογαριασμό του ελεγχόμενου από τον ίδιο, εδρεύοντος στην Κύπρο, νομικού προσώπου «GREEN HYREPARK INVESTMENT LIMITED», γνωστοποιεί τα εξής : Κατόπιν της πώλησης του ποσοστού (27,614%) που κατείχε (άμεσα) στην Εταιρεία η INTRACOM HOLDINGS, δηλ. 11.106.255 Κοινών Ονομαστικών, μετά δικαιώματος ψήφου, μετοχών Κ.Λ.Μ. Α.Ε., τα ποσοστά δικαιωμάτων ψήφου επί μετοχών της Εταιρείας διαμορφώθηκαν ως ακολούθως :

• Το ποσοστό των δικαιωμάτων ψήφου της εταιρείας «INTRAKOM ΑΝΩΝΥΜΗ ΕΤΑΙΡΕΙΑ ΣΥΜΜΕΤΟΧΩΝ» (δ.τ. «INTRACOM HOLDINGS») επί μετοχών της Εταιρείας διαμορφώνεται σε 60,115 %, δηλ. 24.177.910 δικαιώματα ψήφου επί του συνόλου των δικαιωμάτων ψήφου της Εκδότριας (40.219.218 δικαιώματα ψήφου), εκ των οποίων

α) άμεσα: 0%, δηλ. 0 δικαιώματα ψήφου, έναντι προηγούμενου ποσοστού 27,614% (δηλ. 11.106.255 δικαιώματα ψήφου), επί του συνόλου των δικαιωμάτων ψήφου της Εκδότριας (40.219.218 δικαιώματα ψήφου), και

β) έμμεσα: 60,115% δηλ. 24.177.910 δικαιώματα ψήφου επί του συνόλου των δικαιωμάτων ψήφου της Εκδότριας (40.219.218 δικαιώματα ψήφου), μέσω της, ελεγχόμενης από την INTRACOM HOLDINGS, θυγατρικής της εταιρείας, «INTRACOM PROPERTIES»

• το ποσοστό των άμεσων δικαιωμάτων ψήφου της εταιρείας «GREEN HYDEPARK INVESTMENTS LIMITED» επί μετοχών «Κ.Λ.Μ. Α.Ε.» ανέρχεται σε 9,938% (δηλ. 3.997.000 δικαιώματα ψήφου), επί του συνόλου των δικαιωμάτων ψήφου της Εκδότριας (40.219.218 δικαιώματα ψήφου), και

• το ποσοστό των έμμεσων δικαιωμάτων ψήφου του κ. Γεωργίου Μουνδρέα επί μετοχών «Κ.Λ.Μ. Α.Ε.» ανέρχεται σε 9,938% (δηλ. 3.997.000 δικαιώματα ψήφου) επί του συνόλου των δικαιωμάτων ψήφου της Εκδότριας (40.219.218 δικαιώματα ψήφου), μέσω της ελεγχόμενης από τον ίδιο, κατά ποσοστό 100,00%, εταιρείας, «GREEN HYDEPARK INVESTMENTS LIMITED».

Γενικός Όρος περί αποποίησης ευθύνης (disclaimer):

Η παρούσα έκθεση έχει συνταχθεί και εκδοθεί από Depolas Investment Services, η οποία εποπτεύεται από την Ελληνική Επιτροπή Κεφαλαιαγοράς (Αρ. Αδείας 65/1991) και υπόκειται στους κανόνες συμπεριφοράς που ισχύουν για τις εταιρείες παροχής επενδυτικών υπηρεσιών (ΕΠΕΥ), όπως ορίζει η ελληνική νομοθεσία. Η έκθεση αυτή έχει εκδοθεί από την Depolas Investment Services και δεν επιτρέπεται να αναπαραχθεί με οποιοδήποτε τρόπο ή να παρέχεται σε οποιοδήποτε άλλο πρόσωπο. Κάθε πρόσωπο που λαμβάνει αντίγραφο της παρούσας, δια της αποδοχής της, δεσμεύεται και συμφωνεί ότι δεν θα το διανείμει ή δεν θα το διαθέσει σε οποιοδήποτε άλλο πρόσωπο. Οι πληροφορίες που περιέχονται στο παρόν έχουν ληφθεί από πηγές που θεωρούνται αξιόπιστες αλλά η Depolas Investment Services δεν τις έχει επαληθεύσει. Καμία ρητή ή σιωπηρή δέσμευση ή εγγύηση δεν παρέχεται ως προς την ακρίβεια, πληρότητα, ορθότητα καθώς και το επίκαιρο της αξιοπιστίας των πληροφοριών ή απόψεων που περιέχονται στο παρόν, το σύνολο των οποίων μπορεί να αλλάξει χωρίς προειδοποίηση. Καμία ευθύνη δεν αναλαμβάνεται από την Depolas Investment Services ή από οποιοδήποτε από τους διευθυντές, υπαλλήλους της, σε σχέση με το υπόλοιπο περιεχόμενο της παρούσας έκθεσης. Η έκθεση αυτή δεν αποτελεί προσφορά για αγορά ή πώληση ή πρόσκληση ή πρόταση προσφοράς για αγορά ή πώληση κινητών αξιών που αναφέρονται στο παρόν. Η Depolas Investment Services και τα τυχόν σχετιζόμενα με αυτή πρόσωπα ενδέχεται να κατέχουν θέσεις και να επηρεάζουν τις συναλλαγές σε τίτλους εταιριών που αναφέρονται στο παρόν. Η Depolas Investment Services και ένα πρόσωπο ή πρόσωπα συνδεόμενα με την εταιρεία μπορούν ενίοτε να ενεργούν για λογαριασμό τους σε συναλλαγές που είναι αντικείμενο έρευνας και αναφέρονται στις σχετικές εκθέσεις. Η Depolas Investment Services ενδέχεται να συναλλάσσεται και να επιδιώξει να συναλλάσσεται με τις εταιρείες που καλύπτονται στις εκθέσεις έρευνας. Ως εκ τούτου, οι επενδυτές πρέπει να γνωρίζουν ότι ενδέχεται να υπάρχει σύγκρουση συμφερόντων σε σχέση με την επιχείρηση, η οποία θα μπορούσε να επηρεάσει την αμεροληψία της παρούσας έκθεσης. Οι επενδυτές θα πρέπει να θεωρήσουν την έκθεση ως ένα μόνο παράγοντα για τη λήψη των αποφάσεων σε σχέση με τις επενδύσεις τους. Η επένδυση που εξετάζεται στην παρούσα έκθεση ενδέχεται να είναι ακατάλληλη για τους επενδυτές, ανάλογα με τους ειδικούς στόχους τους για επενδύσεις και την οικονομική τους θέση.

Κατά την ημερομηνία έκδοσης της παρούσας έκθεσης (που αναφέρεται στην πρώτη σελίδα της έκθεσης), η Depolas Investment Services ενεργεί ως ειδικός διαπραγματευτής για εισηγμένους τίτλους στο Χ.Α. που αναφέρονται στο site www.athexgroup.gr

Κατά την ημερομηνία έκδοσης της παρούσας έκθεσης (που αναφέρεται στην πρώτη σελίδα της έκθεσης), καμία από τις εταιρείες που αναφέρονται στην έκθεση αυτή δεν κατέχει περισσότερο από το 5% της Depolas Investment Services ή οποιαδήποτε από τις θυγατρικές της εταιρείες.

Η ΛΕΩΝ ΔΕΠΪΟΛΑΣ ΑΧΕΠΕΥ δεν έχει λάβει ούτε θα λάβει αμοιβή / αποζημίωση από την εταιρεία για την κατάρτιση της παρούσας έκθεσης.

Βεβαίωση Αναλυτή

Ο αναλυτής που είναι (εν όλω ή εν μέρει) υπεύθυνος για το περιεχόμενο αυτής της έκθεσης περί έρευνας στον τομέα των επενδύσεων, πιστοποιεί ότι όλες οι απόψεις σχετικά με τις εταιρείες και κινητές αξίες που περιέχονται στην παρούσα έκθεση αντικατοπτρίζουν με ακρίβεια τις προσωπικές απόψεις του αντίστοιχου συγγραφέα. Ο αναλυτής ή τουλάχιστον ένας από τους αναλυτές που αναφέρονται στην παρούσα έκθεση είναι πιστοποιημένοι ως «Αναλυτές Μετοχών και της Αγοράς» από την Ελληνική Επιτροπή Κεφαλαιαγοράς.

**Contact Details:
Depolas Investment Services**

1 Christou Lada Str., 10561, Athens

Tel: +30 2130998100

Fax: +30 210 3211618

Email: info@depolasaxe.gr

Web: www.depolas.gr