

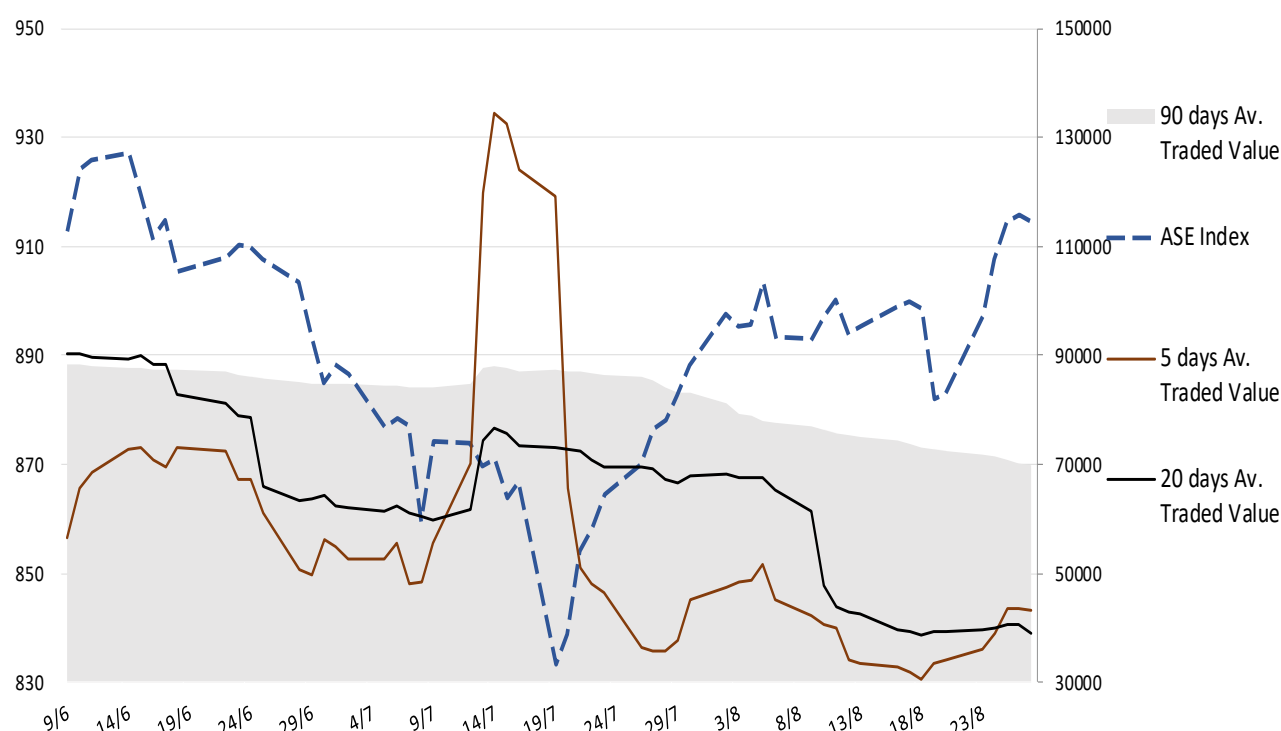
Σημείωμα

Σταθεροποιητικά κινήθηκε την Παρασκευή ο ΓΔΧΑ, ενώ παρόμοια ήταν η εικόνα και στην υπόλοιπη Ευρώπη. Στις ΗΠΑ οι βασικοί δείκτες έκλεισαν με κέρδη και μάλιστα σε νέα ιστορικά υψηλά, καθώς ο Πάουελ δεν προσέφερε κάτι καινούριο σχετικά με το χρονοδιάγραμμα του "tapering". Η εβδομάδα ξεκινά με τον ΓΔΧΑ να βρίσκεται στα υψηλότερα επίπεδα από τα μέσα Ιουνίου και κοντά στο άνω όριο του εκτιμώμενου εύρους τιμών της περιόδου (870-940 μονάδες), ενώ οι δημοσιεύσεις εταιρικών αποτελεσμάτων Β' τριμήνου συνεχίζονται με ΜΟΗ, Eurobank και Φουρλής να ανακοινώνουν αύριο μετά την συνεδρίαση. Συνεχίζουμε να παραμένουμε επιφυλακτικοί σχετικά με την δυνατότητα της αγοράς να διαφύγει άμεσα ανοδικά ανεπιστρεπτή και συστήνουμε προσοχή βραχυπρόθεσμα. Η σημερινή ατζέντα περιλαμβάνει μεταξύ άλλων την τελική μέτρηση καταναλωτικής εμπιστοσύνης στην Ευρωζώνη. Σημειώνουμε ότι κλειστή θα παραμείνει σήμερα η χρηματιστηριακή αγορά του Λονδίνου.

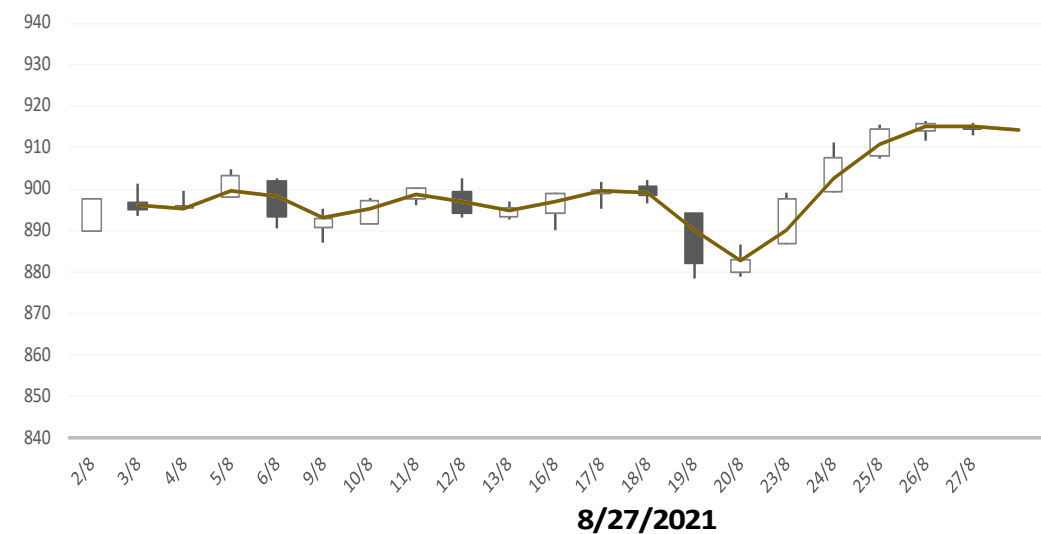
Gainers / Laggards FTSE/XA Large Cap

EYDAP WATER	1.37%	PIRAEUS FINANCIA	-2.22%
HELLENIC PETRO	1.03%	TITAN CEMENT INT	-1.84%
ALPHA SERVICES A	0.87%	HELLENIC EXCHANG	-1.68%





ASE Index & 5d / 20d / 90d (000s €)
Average Daily Value Traded





ATHEX GEN INDEX










BloombergOr Last Close Δ% (YTD) Δ% (dod)

	GENERAL	ASE	914.4	+13.0%	-0.15%
	FTASE 25	FTASE	2,192.0	+13.3%	-0.11%
	FTSEM 40	FTSEM	1,493.2	+34.8%	-0.32%
	FTSEA 140	FTSEA	545.8	+15.2%	-0.14%




WORLD

	MSCI WORLD	MXWO	3,133.7	+16.5%	+0.75%
	MSCI EMERG	MXEF	1,272.7	-1.4%	+0.52%




EUROPE

	SXXP 600	SXXP	472.3	+18.4%	+0.43%
	DAX	DAX	15,851.8	+15.5%	+0.37%
	FTSE 100	UKX	7,148.0	+10.6%	+0.32%
	CAC 40	CAC	6,681.9	+20.4%	+0.24%
	PSI 20	PSI20	5,325.9	+8.7%	-0.09%
	IBEX 35	IBEX	8,922.2	+10.5%	+0.33%
	FTSEMIB	FTSEMIB	26,006.6	+17.0%	+0.56%


N. AMERICA

	DOW JONES	DJI	35,455.8	+15.8%	+0.69%
	NASDAQ	CCMP	15,129.5	+17.4%	+1.23%
	S&P 500	SPX	4,509.4	+20.1%	+0.88%








ASIA

	NIKKEI 225	NIKI	27,641.1	+0.7%	-0.36%
	SHENZ 300	SHSZN	4,827.0	-7.4%	+0.53%
	HANG SENG	HSI	25,407.9	-6.7%	-0.03%

FOREX

	EUR/USD		1.1795	-3.4%	+0.37%
---	---------	--	--------	-------	--------

COMMODITIES

	BRENT	BRENT	72.70	+40.3%	+2.29%
	CRUDE OIL	NYMEX	68.74	+41.7%	+2.0%
	GOLD	GOLDS	1,817.57	-4.3%	+1.40%
	SILVER	XAG	24.03	-9.0%	+1.96%
	Nat GAS	NG1	4.37	+72.1%	+4.4%
	ALUMIN	LMAHDY	2,675.25	+35.6%	+1.42%
	COPPER	HG1	431.85	+22.7%	+1.7%

Data from bloomberg as of time : 09:15 Greek Time

Εταιρικές Ανακοινώσεις

➤ Κλ. Ναυπάκτου: Γεσνική Συνέλευση

Οικονομικό Ημερολόγιο

ΩΡΑ	ΧΩΡΑ – ΓΕΓΟΝΟΣ	ΠΡΟΒΛΕΨΗ	ΠΡΟΗΓΟΥΜΕΝΟ
15:00	Γερμανία: ΔTK (μηνιαία βάση (Αυγ))	0,1%	0,9%
12:00	Ευρωζώνη: Καταναλωτική Εμπιστοσύνη (Αυγ)		-5.3
17:00	ΗΠΑ: Πωλήσεις εκκρεμών κατοικιών (μηνιαία βάση)(Ιουλ)	0,4%	-1,9%

Ειδησεογραφία

• Τέρνα Ενεργειακή: Άδειες για νέα αιολικά 132 MW

Άδειες για νέα αιολικά έργα ανέλαβε η **Τέρνα Ενεργειακή**, με βάση τις βεβαιώσεις παραγωγού που χορηγήθηκαν από τη ΡΑΕ περιλαμβάνει τρία αιολικά πάρκα, συνολικής ισχύος 132 MW και ειδικότερα:

Αιολικό σταθμό, εγκατεστημένης ισχύος 32 MW και μέγιστης ισχύος παραγωγής 32 MW, αποτελούμενο από 5 ανεμογεννήτριες ονομαστικής ισχύος 6,4 MW έκαστη με διάμετρο πτερωτής 155 μέτρα, στη θέση «Καρβουνόλακκος-Φοινικιές» της Δημοτικής Ενότητας Κυθήρων.

Αιολικό σταθμό, εγκατεστημένης ισχύος 52 MW και μέγιστης ισχύος παραγωγής 52 MW, αποτελούμενο από 26 ανεμογεννήτριες ονομαστικής ισχύος 2,0 MW έκαστη με διάμετρο πτερωτής 82 μέτρα, στη θέση «Κορδελίδες» της Δημοτικής Ενότητας Κυθήρων.

Αιολικό σταθμό, εγκατεστημένης ισχύος 48 MW και μέγιστης ισχύος παραγωγής 48 MW, αποτελούμενο από 24 ανεμογεννήτριες ονομαστικής ισχύος 2,0 MW έκαστη με διάμετρο πτερωτής 82 μέτρα, στη θέση «Ξεροκάμπια», της Δημοτικής Ενότητας Κυθήρων.

Το τέταρτο αιολικό πάρκο θα είναι εγκατεστημένης ισχύος 46 MW και μέγιστης ισχύος παραγωγής 46 MW, αποτελούμενο 23 ανεμογεννήτριες ονομαστικής ισχύος 2,0 MW έκαστη με διάμετρο πτερωτής 82 μέτρα, και θα τοποθετηθεί στη θέση «Χαβαλας», του Δήμου Μονεμβασιάς.

Πρόκειται για σχέδια που έχουν την αφετηρία τους προ δεκαετίας καθώς οι σχετικές αιτήσεις είχαν υποβληθεί την περίοδο 2008-2009.

Οι συγκεκριμένες επενδύσεις θα γίνουν σε συνεργασία με την εταιρεία Vector Αιολικά Πάρκα Ελλάδας (του Ηλία Κεφαλά). Στις σχετικές εταιρικές κοινοπραξίες ανά πάρκο, η **ΤΕΡΝΑ Ενεργειακή** διατηρεί ποσοστό 90% και η Vector 10%. Mononews.gr

• Attica Bank: Στην Ellington το 69% των μετοχών της Thea Artemis

Η **Attica Bank** Ανώνυμη Τραπεζική Εταιρεία ενημερώνει το επενδυτικό κοινό, σε συνέχεια των ανακοινώσεων της 27/04/2021 και της 14/05/2021 και αναφορικά με την τιτλοποίηση «Ωμέγα», ότι ολοκληρώθηκε σήμερα η πώληση του 69% των μετοχών της Thea Artemis Financial Solutions (TAFS), εκ των οποίων 49% ιδιοκτησίας της εταιρείας DDM AG και 20% της **Attica Bank**, σε εταιρεία της Ellington Solutions S.A. που είχε καταστεί προτιμητέος επενδυτής, στο πλαίσιο πραγματοποίησης σχετικής διαδικασίας προσφορών.

Από την ανωτέρω συναλλαγή, το κέρδος για την Τράπεζα εκτιμάται ότι θα ανέλθει σε 1 εκατ. ευρώ. Η επίδραση της συναλλαγής αυτής στην χρηματοοικονομική θέση και τα αποτελέσματα της Τράπεζας, θα απεικονιστεί στις ενδιάμεσες συνοπτικές Οικονομικές Καταστάσεις της 30ης Σεπτεμβρίου 2021.

Με την επιτυχή ολοκλήρωση της επωφελούς αυτής συναλλαγής, η **Attica Bank** προχωρά, πλέον, με απόλυτη προσήλωση στην υλοποίηση της στρατηγικής της για την πλήρη εξυγίανση και θωράκιση του ισολογισμού της και, παράλληλα, επιταχύνει την εφαρμογή του Σχεδίου Μετασχηματισμού της, βάζοντας ισχυρές βάσεις για κερδοφόρο ανάπτυξη. Η Τράπεζα θα ενημερώνει το επενδυτικό κοινό για την πρόοδο και τα επόμενα στάδια ολοκλήρωσης της τιτλοποίησης «Ωμέγα».

Γενικός Όρος περί αποποίησης ευθύνης (disclaimer):

Η παρούσα έκθεση έχει συνταχθεί και εκδοθεί από Depolas Investment Services, η οποία εποπτεύεται από την Ελληνική Επιτροπή Κεφαλαιαγοράς (Αρ. Αδείας 65/1991) και υπόκειται στους κανόνες συμπεριφοράς που ισχύουν για τις εταιρείες παροχής επενδυτικών υπηρεσιών (ΕΠΕΥ), όπως ορίζει η ελληνική νομοθεσία. Η έκθεση αυτή έχει εκδοθεί από την Depolas Investment Services και δεν επιτρέπεται να αναπαραχθεί με οποιοδήποτε τρόπο ή να παρέχεται σε οποιοδήποτε άλλο πρόσωπο. Κάθε πρόσωπο που λαμβάνει αντίγραφο της παρούσας, δια της αποδοχής της, δεσμεύεται και συμφωνεί ότι δεν θα το διανείμει ή δεν θα το διαθέσει σε οποιοδήποτε άλλο πρόσωπο. Οι πληροφορίες που περιέχονται στο παρόν έχουν ληφθεί από πηγές που θεωρούνται αξιόπιστες αλλά η Depolas Investment Services δεν τις έχει επαληθεύσει. Καμία ρητή ή σιωπηρή δέσμευση ή εγγύηση δεν παρέχεται ως προς την ακρίβεια, πληρότητα, ορθότητα καθώς και το επίκαιρο της αξιοπιστίας των πληροφοριών ή απόψεων που περιέχονται στο παρόν, το σύνολο των οποίων μπορεί να αλλάξει χωρίς προειδοποίηση. Καμία ευθύνη δεν αναλαμβάνεται από την Depolas Investment Services ή από οποιοδήποτε από τους διευθυντές, υπαλλήλους της, σε σχέση με το υπόλοιπο περιεχόμενο της παρούσας έκθεσης. Η έκθεση αυτή δεν αποτελεί προσφορά για αγορά ή πώληση ή πρόσκληση ή πρόταση προσφοράς για αγορά ή πώληση κινητών αξιών που αναφέρονται στο παρόν. Η Depolas Investment Services και τα τυχόν σχετιζόμενα με αυτή πρόσωπα ενδέχεται να κατέχουν θέσεις και να επηρεάζουν τις συναλλαγές σε τίτλους εταιριών που αναφέρονται στο παρόν. Η Depolas Investment Services και ένα πρόσωπο ή πρόσωπα συνδεόμενα με την εταιρεία μπορούν ενίοτε να ενεργούν για λογαριασμό τους σε συναλλαγές που είναι αντικείμενο έρευνας και αναφέρονται στις σχετικές εκθέσεις. Η Depolas Investment Services ενδέχεται να συναλλάσσεται και να επιδιώξει να συναλλάσσεται με τις εταιρείες που καλύπτονται στις εκθέσεις έρευνας. Ως εκ τούτου, οι επενδυτές πρέπει να γνωρίζουν ότι ενδέχεται να υπάρχει σύγκρουση συμφερόντων σε σχέση με την επιχείρηση, η οποία θα μπορούσε να επηρεάσει την αμεροληψία της παρούσας έκθεσης. Οι επενδυτές θα πρέπει να θεωρήσουν την έκθεση ως ένα μόνο παράγοντα για τη λήψη των αποφάσεων σε σχέση με τις επενδύσεις τους. Η επένδυση που εξετάζεται στην παρούσα έκθεση ενδέχεται να είναι ακατάλληλη για τους επενδυτές, ανάλογα με τους ειδικούς στόχους τους για επενδύσεις και την οικονομική τους θέση.

Κατά την ημερομηνία έκδοσης της παρούσας έκθεσης (που αναφέρεται στην πρώτη σελίδα της έκθεσης), η Depolas Investment Services ενεργεί ως ειδικός διαπραγματευτής για εισηγμένους τίτλους στο Χ.Α. που αναφέρονται στο site www.athexgroup.gr

Κατά την ημερομηνία έκδοσης της παρούσας έκθεσης (που αναφέρεται στην πρώτη σελίδα της έκθεσης), καμία από τις εταιρείες που αναφέρονται στην έκθεση αυτή δεν κατέχει περισσότερο από το 5% της Depolas Investment Services ή οποιαδήποτε από τις θυγατρικές της εταιρείες.

Η ΛΕΩΝ ΔΕΠΪΟΛΑΣ ΑΧΕΠΕΥ δεν έχει λάβει ούτε θα λάβει αμοιβή / αποζημίωση από την εταιρεία για την κατάρτιση της παρούσας έκθεσης.

Βεβαίωση Αναλυτή

Ο αναλυτής που είναι (εν όλω ή εν μέρει) υπεύθυνος για το περιεχόμενο αυτής της έκθεσης περί έρευνας στον τομέα των επενδύσεων, πιστοποιεί ότι όλες οι απόψεις σχετικά με τις εταιρείες και κινητές αξίες που περιέχονται στην παρούσα έκθεση αντικατοπτρίζουν με ακρίβεια τις προσωπικές απόψεις του αντίστοιχου συγγραφέα. Ο αναλυτής ή τουλάχιστον ένας από τους αναλυτές που αναφέρονται στην παρούσα έκθεση είναι πιστοποιημένοι ως «Αναλυτές Μετοχών και της Αγοράς» από την Ελληνική Επιτροπή Κεφαλαιαγοράς.

**Contact Details:
Depolas Investment Services**

1 Christou Lada Str., 10561, Athens
Tel: +30 2130998100
Fax: +30 210 3211618
Email: info@depolasaxe.gr
Web: www.depolas.gr