

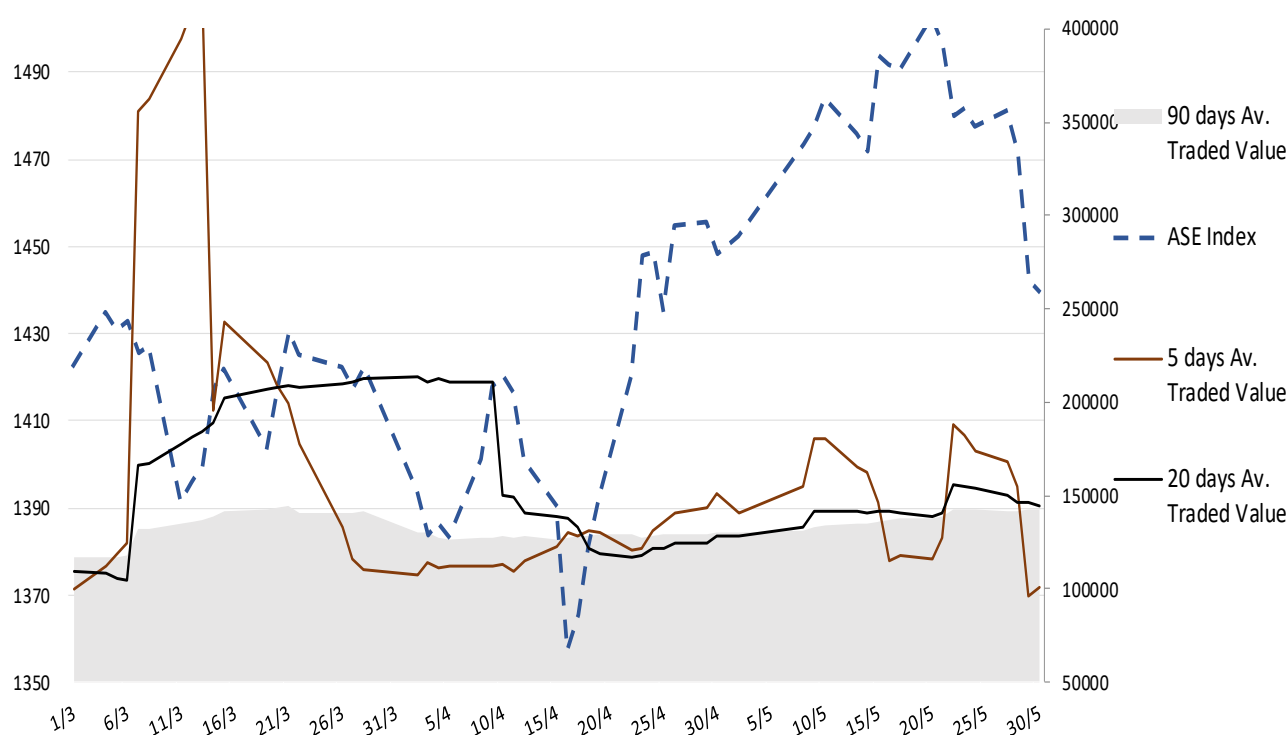
## Σχόλιο Αγοράς

Αδυναμία αντίδρασης έδειξε χθες ο ΓΔΧΑ διαπραγματευόμενος, ωστόσο, ακόμα στην περιοχή ισορροπίας των 1440-1450 μονάδων. Σε διεθνές επίπεδο, οι μετοχικοί δείκτες στην Ευρώπη ήταν θετικοί, ενώ απώλειες είδαν οι μετοχές των ΗΠΑ με πρωταγωνιστή τον τεχνολογικό δείκτη Nasdaq εν αναμονή και των σημερινών μεγεθών πληθωρισμού Μαΐου (PCE deflator). Σημειώνουμε ότι μια χαμηλότερη, αλλά όχι οριακή, των εκτιμήσεων μέτρηση ενδέχεται να επηρεάσει θετικά τις αγορές. Ομοίως, και στην Ευρώπη θα δοθεί αντίστοιχη βαρύτητα στην πρώτη μέτρηση πληθωρισμού Μαΐου της περιοχής, όπου επίσης αναμένεται μικρή αποκλιμάκωση σε μηνιαία βάση στο 0,2% (προηγούμενη 0,6%). Αξίζει να σημειώσουμε ότι η συναλλακτική δραστηριότητα σήμερα ενδέχεται να επηρεαστεί και από την ολοκλήρωση των μετοχικών αναδιαρθρώσεων στους δείκτες της MSCI. Στο εσωτερικό, άλλο ένα καλό τρίμηνο ανακοίνωσε ο ΟΛΠ με τα EBITDA να κινούνται οριακά υψηλότερα στα 23εκ ευρώ, και τα καθαρά κέρδη στα 14εκ ευρώ (7%). Αυτό το αποτέλεσμα επετεύχθη παρόλη την πίεση στη δραστηριότητα του σταθμού εμπορευματοκιβωτίων και διακίνησης αυτοκινήτων λόγω προβλημάτων διέλευσης των εμπορικών πλοίων από την Διώρυγα του Σουέζ. Ενημερωτικά, αναφέρουμε ότι η μεταποίηση στην Κίνα συρρικνώθηκε εκ νέου τον Μάιο μετά από 2 θετικούς μήνες.

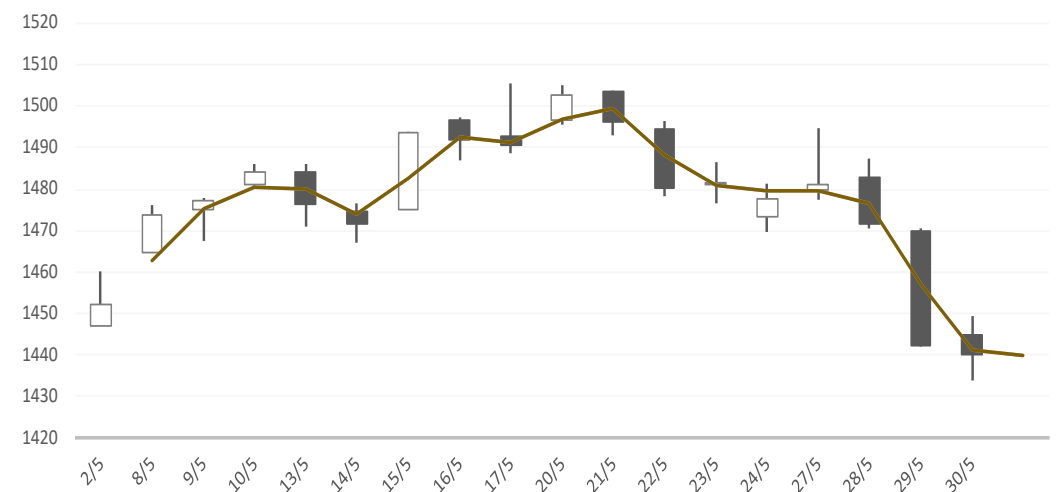
### Gainers / Laggards FTSE/XA Large Cap

VIOHALCO SA	2.66%	COCA-COLA HBC AG	-2.75%
CENERGY HOLDINGS	2.24%	ALPHA SERVICES A	-2.42%
PLASTIKA KRITIS	1.95%	HELLENIC EXCHANG	-1.10%

ASE Index & 5d / 20d / 90d (000s €)  
Average Daily Value Traded







### ATHEX GEN INDEX




5/30/2024








BloombergOr Last Close Δ% (YTD) Δ% (dod)

	GENERAL	ASE	1,439.9	+11.3%	-0.16%
	FTASE 25	FTASE	3,482.7	+11.5%	-0.24%
	FTSEM 40	FTSEM	2,312.1	+2.7%	-0.50%
	FTSEA 140	FTSEA	832.0	+11.4%	-0.33%




### WORLD

	MSCI WORLD	MXWO	3,420.3	+7.9%	-0.28%
	MSCI EMERG	MXEF	1,058.1	+3.4%	-1.31%




### EUROPE

	SXXP 600	SXXP	516.5	+7.8%	+0.59%
	DAX	DAX	18,496.8	+10.4%	+0.13%
	FTSE 100	UKX	8,231.1	+6.4%	+0.59%
	CAC 40	CAC	7,978.5	+5.8%	+0.55%
	PSI 20	PSI20	6,839.5	+6.9%	+0.61%
	IBEX 35	IBEX	11,338.2	+12.2%	+1.73%
	FTSEMIB	FTSEMIB	34,447.6	+13.5%	+0.87%


### N. AMERICA

	DOW JONES	DJI	38,111.5	+1.1%	-0.86%
	NASDAQ	CCMP	16,737.1	+11.5%	-1.08%
	S&P 500	SPX	5,235.5	+9.8%	-0.60%







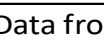
### ASIA

	NIKKEI 225	NIKI	38,054.1	+13.7%	-1.30%
	SHENZ 300	SHSZN	3,594.3	+4.8%	-0.53%
	HANG SENG	HSI	18,230.2	+6.9%	-1.34%

### FOREX

	EUR/USD		1.0832	-1.9%	+0.29%
---	---------	--	--------	-------	--------

### COMMODITIES

	BRENT	BRENT	81.86	+6.3%	-2.08%
	CRUDE OIL	NYMEX	77.91	+8.7%	-1.7%
	GOLD	GOLDS	2,343.07	+13.6%	+0.21%
	SILVER	XAG	31.17	+31.0%	-2.51%
	Nat GAS	NG1	2.57	+2.3%	+3.2%
	ALUMIN	LMAHDY	2,656.84	+13.3%	-2.36%
	COPPER	HG1	465.85	+19.7%	-3.1%

Data from bloomberg as of time : 09:15 Greek Time

## Εταιρικές Ανακοινώσεις

➤ Δεν υπάρχουν προγραμματισμένες εταιρικές ανακοινώσεις για σήμερα 31/5/2024

## Οικονομικό Ημερολόγιο

ΩΡΑ	ΧΩΡΑ – ΓΕΓΟΝΟΣ	ΠΡΟΒΛΕΨΗ	ΠΡΟΗΓΟΥΜΕΝΟ
12:00	Ελλάδα: Πωλήσεις Λιανικής Ελλάδας (ετήσια) (Mar)		-9,8%
12:00	Ευρωζώνη: Δείκτης Τιμών Καταναλωτή (ετήσια) (May)	2,5%	2,4%
15:30	ΗΠΑ: Βασικός Δείκτης Δαπανών Ατομικής Κατανάλωσης (ετήσια) (Apr)		2,8%
15:30	ΗΠΑ: Βασικός Δείκτης Τιμών Προσωπικών Εξόδων Κατανάλωσης (μηνιαία) (Apr)	0,2%	0,3%

## Ειδησεογραφία

### Cenergy: Οι σχεδιασμοί για τις ΗΠΑ και οι επιλογές χρηματοδότησης

Δεν έχει αποφασιστεί ακόμη η υλοποίηση της επένδυσης στις ΗΠΑ. Αν τελικά αποφασιστεί, ο όμιλος θα επιλέξει την ανάληψη περιορισμένου

**Γενικός Όρος περί αποποίησης ευθύνης (disclaimer):**

Η παρούσα έκθεση έχει συνταχθεί και εκδοθεί από Depolas Investment Services, η οποία εποπτεύεται από την Ελληνική Επιτροπή Κεφαλαιαγοράς (Αρ. Αδείας 65/1991) και υπόκειται στους κανόνες συμπεριφοράς που ισχύουν για τις εταιρείες παροχής επενδυτικών υπηρεσιών (ΕΠΕΥ), όπως ορίζει η ελληνική νομοθεσία. Η έκθεση αυτή έχει εκδοθεί από την Depolas Investment Services και δεν επιτρέπεται να αναπαραχθεί με οποιοδήποτε τρόπο ή να παρέχεται σε οποιοδήποτε άλλο πρόσωπο. Κάθε πρόσωπο που λαμβάνει αντίγραφο της παρούσας, δια της αποδοχής της, δεσμεύεται και συμφωνεί ότι δεν θα το διανείμει ή δεν θα το διαθέσει σε οποιοδήποτε άλλο πρόσωπο. Οι πληροφορίες που περιέχονται στο παρόν έχουν ληφθεί από πηγές που θεωρούνται αξιόπιστες αλλά η Depolas Investment Services δεν τις έχει επαληθεύσει. Καμία ρητή ή σιωπηρή δέσμευση ή εγγύηση δεν παρέχεται ως προς την ακρίβεια, πληρότητα, ορθότητα καθώς και το επίκαιρο της αξιοπιστίας των πληροφοριών ή απόψεων που περιέχονται στο παρόν, το σύνολο των οποίων μπορεί να αλλάξει χωρίς προειδοποίηση. Καμία ευθύνη δεν αναλαμβάνεται από την Depolas Investment Services ή από οποιοδήποτε από τους διευθυντές, υπαλλήλους της, σε σχέση με το υπόλοιπο περιεχόμενο της παρούσας έκθεσης. Η έκθεση αυτή δεν αποτελεί προσφορά για αγορά ή πώληση ή πρόσκληση ή πρόταση προσφοράς για αγορά ή πώληση κινητών αξιών που αναφέρονται στο παρόν. Η Depolas Investment Services και τα τυχόν σχετιζόμενα με αυτή πρόσωπα ενδέχεται να κατέχουν θέσεις και να επηρεάζουν τις συναλλαγές σε τίτλους εταιριών που αναφέρονται στο παρόν. Η Depolas Investment Services και ένα πρόσωπο ή πρόσωπα συνδεόμενα με την εταιρεία μπορούν ενίοτε να ενεργούν για λογαριασμό τους σε συναλλαγές που είναι αντικείμενο έρευνας και αναφέρονται στις σχετικές εκθέσεις. Η Depolas Investment Services ενδέχεται να συναλλάσσεται και να επιδιώξει να συναλλάσσεται με τις εταιρείες που καλύπτονται στις εκθέσεις έρευνας. Ως εκ τούτου, οι επενδυτές πρέπει να γνωρίζουν ότι ενδέχεται να υπάρχει σύγκρουση συμφερόντων σε σχέση με την επιχείρηση, η οποία θα μπορούσε να επηρεάσει την αμεροληψία της παρούσας έκθεσης. Οι επενδυτές θα πρέπει να θεωρήσουν την έκθεση ως ένα μόνο παράγοντα για τη λήψη των αποφάσεων σε σχέση με τις επενδύσεις τους. Η επένδυση που εξετάζεται στην παρούσα έκθεση ενδέχεται να είναι ακατάλληλη για τους επενδυτές, ανάλογα με τους ειδικούς στόχους τους για επενδύσεις και την οικονομική τους θέση.

Κατά την ημερομηνία έκδοσης της παρούσας έκθεσης (που αναφέρεται στην πρώτη σελίδα της έκθεσης), η Depolas Investment Services ενεργεί ως ειδικός διαπραγματευτής για εισηγμένους τίτλους στο Χ.Α. που αναφέρονται στο site [www.athexgroup.gr](http://www.athexgroup.gr)

Κατά την ημερομηνία έκδοσης της παρούσας έκθεσης (που αναφέρεται στην πρώτη σελίδα της έκθεσης), καμία από τις εταιρείες που αναφέρονται στην έκθεση αυτή δεν κατέχει περισσότερο από το 5% της Depolas Investment Services ή οποιαδήποτε από τις θυγατρικές της εταιρείες.

Η ΛΕΩΝ ΔΕΠΪΟΛΑΣ ΑΧΕΠΕΥ δεν έχει λάβει ούτε θα λάβει αμοιβή / αποζημίωση από την εταιρεία για την κατάρτιση της παρούσας έκθεσης.

**Βεβαίωση Αναλυτή**

Ο αναλυτής που είναι (εν όλω ή εν μέρει) υπεύθυνος για το περιεχόμενο αυτής της έκθεσης περί έρευνας στον τομέα των επενδύσεων, πιστοποιεί ότι όλες οι απόψεις σχετικά με τις εταιρείες και κινητές αξίες που περιέχονται στην παρούσα έκθεση αντικατοπτρίζουν με ακρίβεια τις προσωπικές απόψεις του αντίστοιχου συγγραφέα. Ο αναλυτής ή τουλάχιστον ένας από τους αναλυτές που αναφέρονται στην παρούσα έκθεση είναι πιστοποιημένοι ως «Αναλυτές Μετοχών και της Αγοράς» από την Ελληνική Επιτροπή Κεφαλαιαγοράς.

**Contact Details:  
Depolas Investment Services**

1 Christou Lada Str., 10561, Athens

Tel: +30 2130998100

Fax: +30 210 3211618

Email: [info@depolasaxe.gr](mailto:info@depolasaxe.gr)

Web: [www.depolas.gr](http://www.depolas.gr)