

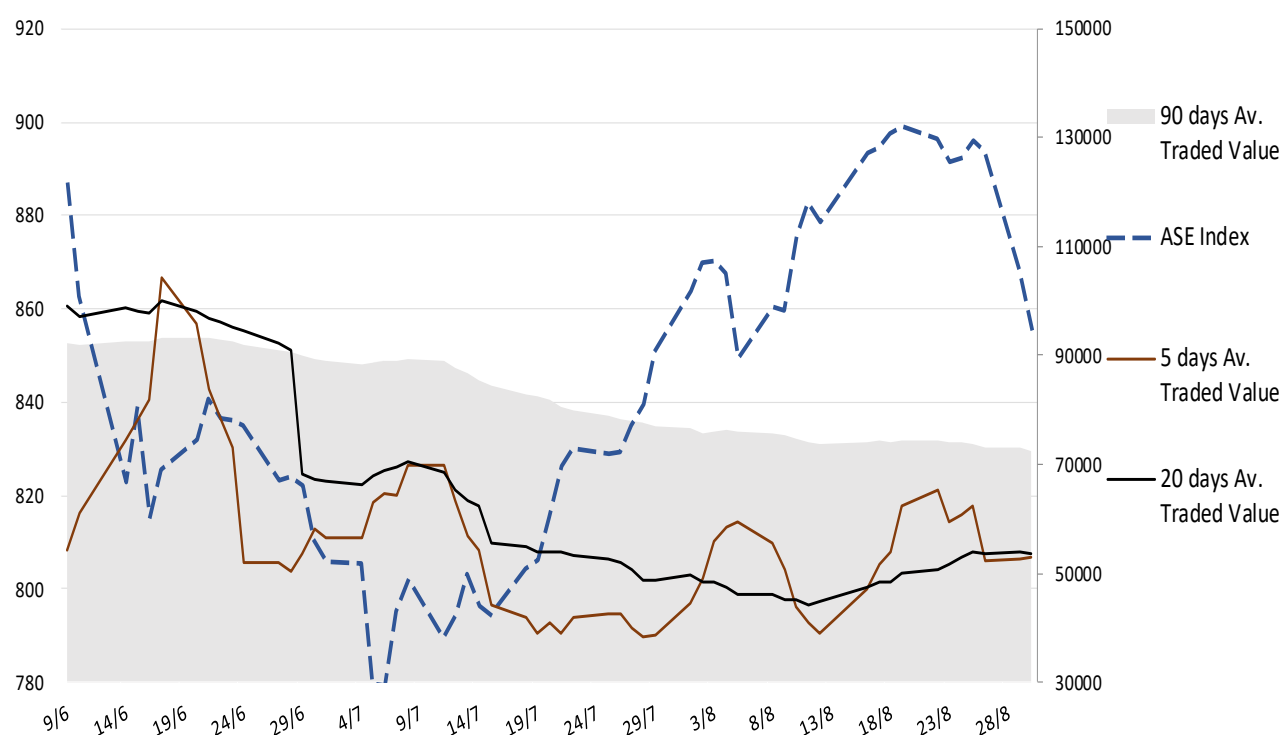
Σημείωμα

Στο κόκκινο βρέθηκαν και χθες οι Ευρωπαϊκοί και Αμερικανικοί δείκτες με τον ΓΔΧΑ να κλείνει σε μια ενδιάμεση περιοχή στήριξης, η οποία εντοπίζεται μεταξύ των 860-850 μονάδων. Τα αποτελέσματα της ΜΟΗ κινήθηκαν στο ζώνη του φανταστικού με τα περιθώρια διύλισης να εμφανίζονται υπερδιπλάσια σε σχέση με τα προηγούμενα έτη. Ως αποτέλεσμα, τα συγκρίσιμα EBITDA Β' τριμήνου διαμορφώθηκαν στα 509εκ ευρώ εκ των οποίων τα 451εκ. Ευρώ ήταν από τον τομέα της διύλισης. Αυξημένο συντελεστή δυσκολίας προβλεψιμότητας παρουσιάζει η αγορά καθώς οι προοπτικές παραμένουν ακόμα θολές για την παγκόσμια οικονομία. Σήμερα, βαρύτητα θα δοθεί στα στοιχεία πληθωρισμού Αυγούστου στην Ευρωζώνη, αλλά και στις λιανικές πωλήσεις Ιουνίου στην Ελλάδα. Ενημερωτικά, αναφέρουμε ότι η μεταποίηση στην Κίνα συρρικνώθηκε για 5^ο μήνα από τον Φεβρουάριο με μοναδική εξαίρεση τον Ιούνιο (καταγράφηκε στο 50,2). Σημειώνουμε ότι σήμερα ολοκληρώνονται και οι μετοχικές αλλαγές στους δείκτες MSCI.

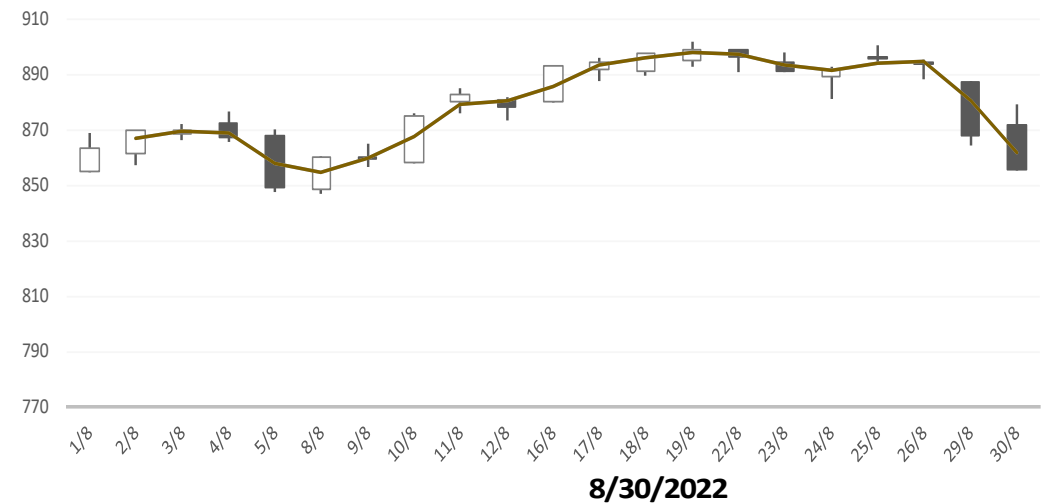
Gainers / Laggards FTSE/XA Large Cap

COCA-COLA HBC AG	1.00%	SARANTIS	-5.54%
HELLENIC EXCHANG	0.15%	PLASTIKA KRITIS	-3.77%
EYDAP WATER	0.13%	ALPHA SERVICES A	-3.16%





ASE Index & 5d / 20d / 90d (000s €)
Average Daily Value Traded





ATHEX GEN INDEX










BloombergOr Last Close Δ% (YTD) Δ% (dod)

	GENERAL	ASE	855.7	-4.2%	-1.45%
	FTASE 25	FTASE	2,060.5	-4.1%	-1.56%
	FTSEM 40	FTSEM	1,358.1	-9.0%	-0.39%
	FTSEA 140	FTSEA	501.5	-6.5%	-1.35%




WORLD

	MSCI WORLD	MXWO	2,645.4	-18.1%	-0.88%
	MSCI EMERG	MXEF	992.8	-19.4%	+0.11%




EUROPE

	SXXP 600	SXXP	419.8	-13.9%	-0.67%
	DAX	DAX	12,961.1	-18.4%	+0.53%
	FTSE 100	UKX	7,361.6	-0.3%	-0.88%
	CAC 40	CAC	6,210.2	-13.2%	-0.19%
	PSI 20	PSI20	6,020.6	+8.1%	-1.50%
	IBEX 35	IBEX	7,979.8	-8.4%	-0.12%
	FTSEMIB	FTSEMIB	21,825.2	-20.2%	-0.08%


N. AMERICA

	DOW JONES	DJI	31,790.9	-12.5%	-0.96%
	NASDAQ	CCMP	11,883.1	-24.0%	-1.12%
	S&P 500	SPX	3,986.2	-16.4%	-1.10%

ASIA

	NIKKEI 225	NIKI	28,195.6	-2.1%	+1.14%
	SHENZ 300	SHSZN	4,075.8	-17.5%	-0.34%
	HANG SENG	HSI	19,949.0	-14.7%	-0.37%

FOREX

	EUR/USD		1.0015	-11.9%	+0.18%
---------------------------------------------------------------------------------------	---------	--	--------	--------	--------

COMMODITIES

	BRENT	BRENT	99.31	+27.7%	-5.50%
	CRUDE OIL	NYMEX	91.64	+21.8%	-5.5%
	GOLD	GOLDS	1,724.02	-5.8%	-0.75%
	SILVER	XAG	18.43	-21.0%	-1.80%
	Nat GAS	NG1	9.04	+142.4%	-3.3%
	ALUMIN	LMAHDY	2,400.00	-14.5%	-4.11%
	COPPER	HG1	354.50	-20.6%	-1.9%

Data from bloomberg as of time : 09:15 Greek Time

Εταιρικές Ανακοινώσεις

- ΔΟΥΡΟΣ: Γενική Συνέλευση
- ΑΤΡΑΣΤ: Αποτελέσματα Εξαμήνου

Οικονομικό Ημερολόγιο

ΩΡΑ	ΧΩΡΑ – ΓΕΓΟΝΟΣ	ΠΡΟΒΛΕΨΗ	ΠΡΟΗΓΟΥΜΕΝΟ
12:00	Ευρωζώνη: ΔTK μηνιαία βάση (Αυγ)	0,4%	0,1%
12:00	Ελλάδα: Λιανικές πωλήσεις (Ιουν)		5,1%

Ειδησεογραφία

- **Motor Oil: Κέρδη ρεκόρ το α' εξάμηνο του 2022, στα 685,41 εκατ. ευρώ έναντι 121 εκατ. ευρώ το 2021.**

Ενισχυμένα μεγέθη κατέγραψε η **Motor Oil** για το πρώτο εξάμηνο, με τον κύκλο εργασιών του Ομίλου να αυξάνεται κατά 3.743.229 ευρώ σε σχέση με το Α' εξάμηνο του 2021 παρουσιάζοντας αύξηση κατά 90,06%.

Στην εξέλιξη του κύκλου εργασιών του Ομίλου συνέβαλε η αύξηση του ενοποιημένου όγκου πωλήσεων κατά 3,27% (από ΜΤ 7.213.211 σε ΜΤ 7.449.275) σε συνδυασμό με τον αυξημένο μέσο όρο των τιμών των προϊόντων πετρελαίου (εκπεφρασμένες σε Δολάρια Η.Π.Α.) κατά 83,03% περίπου σε σχέση με τις τιμές της αντίστοιχης περιόδου του 2021 και η ενδυνάμωση του δολαρίου Η.Π.Α. έναντι του Ευρώ (μέση ισοτιμία) κατά 9,29% δεδομένου ότι το μεγαλύτερο μέρος των πωλήσεων της Μητρικής αφορά εξαγωγές τιμολογούμενες σε δολάριο Η.Π.Α. (μέση ισοτιμία Α' εξαμήνου 2022: 1€ = 1,0934 USD έναντι 1€ = 1,2053 USD το Α' εξάμηνο 2021).

Επιπρόσθετα, στην αύξηση του κύκλου εργασιών του Ομίλου συνέβαλε και η αύξηση των εσόδων από παροχή υπηρεσιών (κατά 146,10%) το μεγαλύτερο μέρος των οποίων αφορά δραστηριότητες του Ομίλου της MOTOR OIL RENEWABLE ENERGY MAE, της NRG A.E, της OFC ΥΠΗΡΕΣΙΕΣ ΑΕΡΟΠΟΡΙΚΟΥ ΚΑΥΣΙΜΟΥ Α.Ε καθώς και αποθήκευτρα και σχετιζόμενες υπηρεσίες. Από την ανάλυση των στοιχείων όγκου των ενοποιημένων πωλήσεων προκύπτει ο έντονα εξαγωγικός χαρακτήρας του Ομίλου αφού οι πωλήσεις εξωτερικού και Ναυτιλίας ανήλθαν το Α' εξάμηνο 2022 σε 79,38% επί του συνολικού όγκου των πωλήσεων έναντι 80,41% την αντίστοιχη περίοδο του 2021 καθώς και η σημαντική συμμετοχή της βιομηχανικής δραστηριότητας (διαμορφώθηκε σε 85,01% το Α' εξάμηνο 2022 έναντι 81,94% το Α' εξάμηνο 2021).

Ο κύκλος εργασιών της Εταιρίας διαμορφώθηκε το Α' εξάμηνο 2022 σε 5.800,9 εκατ. ευρώ έναντι 2.836,7 εκατ. ευρώ την αντίστοιχη περίοδο του 2021 παρουσιάζοντας αύξηση κατά 104,50%. Στην εξέλιξη του κύκλου εργασιών της Εταιρίας συνέβαλαν οι ίδιες παράμετροι που διαμόρφωσαν την εξέλιξη του κύκλου εργασιών του Ομίλου και οι οποίες έχουν ήδη αναφερθεί.

Από την ανάλυση των στοιχείων όγκου των πωλήσεων της Εταιρίας διαφαίνεται ο έντονα εξαγωγικός χαρακτήρας του Διυλιστηρίου (οι πωλήσεις εξωτερικού συμπεριλαμβανομένης της Ναυτιλίας ανήλθαν το Α' εξάμηνο 2022 στο 85,49% επί του συνολικού όγκου των πωλήσεων έναντι 87,09% την αντίστοιχη περίοδο του 2021) καθώς και η σημαντική συμμετοχή της βιομηχανικής δραστηριότητας (διαμορφώθηκε το Α' εξάμηνο 2022 σε 95,85% επί του συνολικού όγκου των πωλήσεων έναντι 91,45% το Α' εξάμηνο του 2021).

Ως αποτέλεσμα των παραπάνω εξελίξεων σε επίπεδο Μικτού Κέρδους και Λειτουργικών Εξόδων και Εσόδων, τα Κέρδη προ Τόκων, Αποσβέσεων και Φόρων (EBITDA) του Ομίλου διαμορφώθηκαν το Α' εξάμηνο 2022 σε Ευρώ 932.128 χιλ. από Ευρώ 250.858 χιλ. την αντίστοιχη ενδιάμεση περίοδο του 2021 (αύξηση 271,58%) και της Εταιρίας σε Ευρώ 796.656 χιλ. το Α' εξάμηνο 2022 από Ευρώ 171.440 χιλ. το Α' εξάμηνο 2021 (αύξηση 364,69%)

Τα κέρδη προ Φόρων του Ομίλου διαμορφώθηκαν το Α' εξάμηνο 2022 σε Ευρώ 872.221 χιλ. έναντι κερδών Ευρώ 152.617 χιλ. το Α' εξάμηνο 2021. Τα κέρδη προ Φόρων της Εταιρίας διαμορφώθηκαν το Α' εξάμηνο 2022 σε Ευρώ 763.822 χιλ. έναντι κερδών Ευρώ 135.685 χιλ. το Α' εξάμηνο 2021.

Τα κέρδη μετά από φόρους του Ομίλου διαμορφώθηκαν το Α' εξάμηνο 2022 σε Ευρώ 685.410 χιλ. έναντι κερδών Ευρώ 121.117 χιλ. το Α' εξάμηνο 2021. Τα κέρδη μετά από Φόρους της Εταιρίας διαμορφώθηκαν το Α' εξάμηνο 2022 σε Ευρώ 592.996 χιλ. έναντι κερδών Ευρώ 103.514 χιλ. το Α' εξάμηνο 2021.

- **Alpha Bank: Στο 5,158% το ποσοστό της Reggeborgh Invest.**

Η Alpha Υπηρεσιών & Συμμετοχών - κατόπιν σχετικής γνωστοποίησης της REGGEBORGH INVEST B.V. την 30.08.2022 - ανακοίνωσε σήμερα ότι η τελευταία κατέχει άμεσα κατά την 29.08.2022, 121.077.535 δικαιώματα ψήφου που αντιστοιχούν σε ποσοστό 5,158%, επί του συνόλου των δικαιωμάτων ψήφου της Εταιρείας.

Γενικός Όρος περί αποποίησης ευθύνης (disclaimer):

Η παρούσα έκθεση έχει συνταχθεί και εκδοθεί από Depolas Investment Services, η οποία εποπτεύεται από την Ελληνική Επιτροπή Κεφαλαιαγοράς (Αρ. Αδείας 65/1991) και υπόκειται στους κανόνες συμπεριφοράς που ισχύουν για τις εταιρείες παροχής επενδυτικών υπηρεσιών (ΕΠΕΥ), όπως ορίζει η ελληνική νομοθεσία. Η έκθεση αυτή έχει εκδοθεί από την Depolas Investment Services και δεν επιτρέπεται να αναπαραχθεί με οποιοδήποτε τρόπο ή να παρέχεται σε οποιοδήποτε άλλο πρόσωπο. Κάθε πρόσωπο που λαμβάνει αντίγραφο της παρούσας, δια της αποδοχής της, δεσμεύεται και συμφωνεί ότι δεν θα το διανείμει ή δεν θα το διαθέσει σε οποιοδήποτε άλλο πρόσωπο. Οι πληροφορίες που περιέχονται στο παρόν έχουν ληφθεί από πηγές που θεωρούνται αξιόπιστες αλλά η Depolas Investment Services δεν τις έχει επαληθεύσει. Καμία ρητή ή σιωπηρή δέσμευση ή εγγύηση δεν παρέχεται ως προς την ακρίβεια, πληρότητα, ορθότητα καθώς και το επίκαιρο της αξιοπιστίας των πληροφοριών ή απόψεων που περιέχονται στο παρόν, το σύνολο των οποίων μπορεί να αλλάξει χωρίς προειδοποίηση. Καμία ευθύνη δεν αναλαμβάνεται από την Depolas Investment Services ή από οποιοδήποτε από τους διευθυντές, υπαλλήλους της, σε σχέση με το υπόλοιπο περιεχόμενο της παρούσας έκθεσης. Η έκθεση αυτή δεν αποτελεί προσφορά για αγορά ή πώληση ή πρόσκληση ή πρόταση προσφοράς για αγορά ή πώληση κινητών αξιών που αναφέρονται στο παρόν. Η Depolas Investment Services και τα τυχόν σχετιζόμενα με αυτή πρόσωπα ενδέχεται να κατέχουν θέσεις και να επηρεάζουν τις συναλλαγές σε τίτλους εταιριών που αναφέρονται στο παρόν. Η Depolas Investment Services και ένα πρόσωπο ή πρόσωπα συνδεόμενα με την εταιρεία μπορούν ενίοτε να ενεργούν για λογαριασμό τους σε συναλλαγές που είναι αντικείμενο έρευνας και αναφέρονται στις σχετικές εκθέσεις. Η Depolas Investment Services ενδέχεται να συναλλάσσεται και να επιδιώξει να συναλλάσσεται με τις εταιρείες που καλύπτονται στις εκθέσεις έρευνας. Ως εκ τούτου, οι επενδυτές πρέπει να γνωρίζουν ότι ενδέχεται να υπάρχει σύγκρουση συμφερόντων σε σχέση με την επιχείρηση, η οποία θα μπορούσε να επηρεάσει την αμεροληψία της παρούσας έκθεσης. Οι επενδυτές θα πρέπει να θεωρήσουν την έκθεση ως ένα μόνο παράγοντα για τη λήψη των αποφάσεων σε σχέση με τις επενδύσεις τους. Η επένδυση που εξετάζεται στην παρούσα έκθεση ενδέχεται να είναι ακατάλληλη για τους επενδυτές, ανάλογα με τους ειδικούς στόχους τους για επενδύσεις και την οικονομική τους θέση.

Κατά την ημερομηνία έκδοσης της παρούσας έκθεσης (που αναφέρεται στην πρώτη σελίδα της έκθεσης), η Depolas Investment Services ενεργεί ως ειδικός διαπραγματευτής για εισηγμένους τίτλους στο Χ.Α. που αναφέρονται στο site www.athexgroup.gr

Κατά την ημερομηνία έκδοσης της παρούσας έκθεσης (που αναφέρεται στην πρώτη σελίδα της έκθεσης), καμία από τις εταιρείες που αναφέρονται στην έκθεση αυτή δεν κατέχει περισσότερο από το 5% της Depolas Investment Services ή οποιαδήποτε από τις θυγατρικές της εταιρείες.

Η ΛΕΩΝ ΔΕΠΪΟΛΑΣ ΑΧΕΠΕΥ δεν έχει λάβει ούτε θα λάβει αμοιβή / αποζημίωση από την εταιρεία για την κατάρτιση της παρούσας έκθεσης.

Βεβαίωση Αναλυτή

Ο αναλυτής που είναι (εν όλω ή εν μέρει) υπεύθυνος για το περιεχόμενο αυτής της έκθεσης περί έρευνας στον τομέα των επενδύσεων, πιστοποιεί ότι όλες οι απόψεις σχετικά με τις εταιρείες και κινητές αξίες που περιέχονται στην παρούσα έκθεση αντικατοπτρίζουν με ακρίβεια τις προσωπικές απόψεις του αντίστοιχου συγγραφέα. Ο αναλυτής ή τουλάχιστον ένας από τους αναλυτές που αναφέρονται στην παρούσα έκθεση είναι πιστοποιημένοι ως «Αναλυτές Μετοχών και της Αγοράς» από την Ελληνική Επιτροπή Κεφαλαιαγοράς.



Contact Details:
Depolas Investment Services

1 Christou Lada Str., 10561, Athens

Tel: +30 2130998100

Fax: +30 210 3211618

Email: info@depolasaxe.gr

Web: www.depolas.gr